

V. КӘРХАНА ҲӘМ ШӨЛКЕМЛЕРДИҢ ФИНАНСЛЫҚ НӘТИЙЖЕЛЕРИ¹⁾

Пайда. Есабат мағлыўматларына көре, 2018-жылдың январь-ноябрь айларында экономика тармақларында кәрхана хәм мәкемелер тәрәпинен 4276,5 млрд. сўм. муғдарында жуўмақлаўшы финанслық нәтийже алынды. 2017-жылдың усы дәўирине салыстырғанда, пайда көлеми 3110,6 млрд. сўм яки 3,6 есеге көбейген.

2018-жылдың январь-ноябрь айларында экономика хәрәкети түрлери бойынша жуўмақлаўшы финанслық нәтийжелери

	<i>Пайда, зыян (-), млрд. сўм</i>	<i>Пайда, зыян (-), млрд. сўм 2017- жылдың январь- ноябрьге салыстырғанда % да</i>
Жәми	4276,5	3,6 м.
Таў-кән санааты хәм ашық кәнлерди ислеў	4,0	10,0 м.
Ислеп шығаратуғын санаат	4239,6	3,7 м.
Электр, газ, пуў менен тәмийинлеў хәм хаўаны кондициялаў	1,2	-
Қурылыс	1,7	30,3
Саўда	25,2	115,1
Тасыў хәм сақлаў	1,7	45,9
Мәлимлеме хәм байланыс	0,01	100,0
Көшпес мүлк пенен операциялар	3,1	35,6

2018-жылдың январь-ноябрь айларында өткен жылдың усы дәўирне салыстырғанда, пайданың тийкарғы өсими “Ўзбекнефтегаз” АЖ (3104,2 млрд. сўм), “Ўзавтосаноат” АЖ 0,6 млрд. сўм), “Ўзшаробсаноат” АЖ (7,4 млрд. сўм), “Ға туўры келеди. Пайданың пасейиўи “Ўзбекистон темир йўллари АЖ – 0,4 млрд. сўмға, “Ўзбекозиқовқатзахира” бирлеспеси – 12,0 млрд. сўмға, Автомобиль жоллары мәмлекетлик комитети – 1,8 млрд. сўмға, “Ўзпахтасаноат” -4,8 млрд. сўмға “Ўздонмахсулот” АЖ – 0,1 млрд. сўмға пайданың пәсейиўи анықланды.

¹⁾ Бюджет хәм басқа коммерциялық емес шөлкемлер, өним ислеп шығарыўшы аўыл хожалығы кәрханалары, фермер хәм дийқан хожалықлары, қамсызландырыў шөлкемлери, банклер, киши кәрханалар хәм микрофирмаларсыз.

2018-жыл январь-ноябрь айлары жуўмақлары бойынша ири коммерциялық кәрханалардың пайдасы 4276,5 млрд. сўмды қурап, өткен жылдың усы дәўирине салыстырғанда 4,3 есеге асқан.

Аймақлар кесиминде пайданың тийкарғы бөлеги Нөкис қаласы – 4236,3 млрд. сўм (жәми пайданың 99,1%), Хожели – 16,8 млрд. сўм (0,4%), Төрткүл – 4,9 млрд. сўм (0,1 %) районларына туўры келеди.

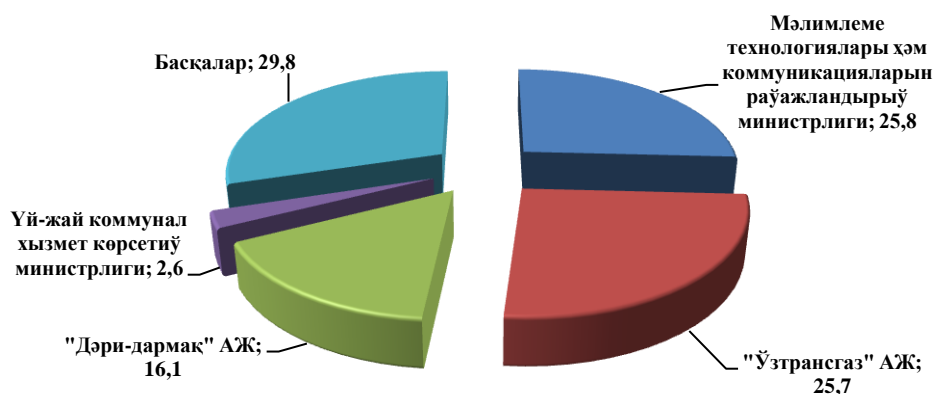
Сондай-ақ, Қараөзек, Нөкис, Тахтакөпир хәм Шоманай районларында ири коммерциялық кәрханалары жоқ болғанлығы себепли, усы районлар бойынша пайда (зыян) муғдары келтирилмеген.

2018-жылдың январь-ноябрь айларында қала хәм районлар кесиминде жуўмақлаўшы финанслық нәтийжелери

	<i>Пайда, зыян (-), млрд. сўм</i>	<i>2017-жылдың январь-ноябрьге салыстырған % да</i>
Қарақалпақстан Республикасы	4276,5	4,3 м.
Нөкис қ.	4236,3	4,3 м.
<i>районлар:</i>		
Әмиўдәрья	2,9	110,1
Беруний	2,1	210,4
Қанлыкөл	1,5	-
Кегейли	0,8	41,7
Қоңырат	4,0	58,2
Мойнақ	4,0	10,5 м.
Тақыятас	1,6	134,9
Төрткүл	4,9	91,6
Хожели	16,8	193,2
Шымбай	0,4	208,3
Елликқала	1,2	-

Зыянлар. 2018-жылдың январь-ноябрь айларында 7 мәкеме хәм кәрханалар 5,9 млрд. сўм зыянға жол қойылған. Зыянлардың тийкарғы бөлеги Өзбекстан Республикасы Мәлимлеме технологиялари хәм коммуникацияларын раўажландырыў министрлиги - 1,5 млрд. сўм (республика бойынша жәми келтирилген зыяның 25,4 %), Ўзтрансгаз АЖ -1,5 млрд. сўм (25,4 %) ға туўры келмекте.

2018-жыл январь-ноябрьде зыян көрген мәкеме хәм кәрхоналардың финанслық нәтийжелери (жәмине салыстырғанда % да)

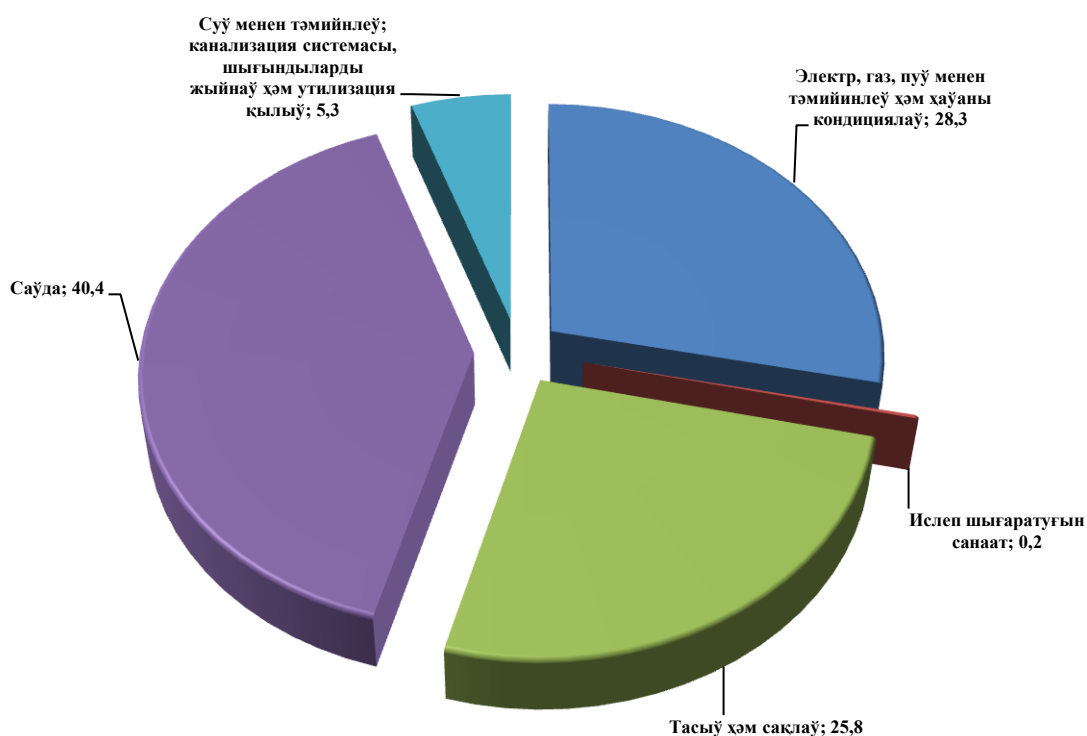


2018-жыл январь-ноябрь айларында 7 кәрхана өз ҳарекетлерин зыян менен жуўмақланған болып, көрилген зыянның улыўма муғдары 5947,2 млн. сўмды курайды. Экономикалық хызмет түрлери бойынша ең көп зыян муғдары саўдада 2403,6 млн. сўм (зыян көрген кәрханалар саны 2, республика бойынша жәми зыян муғдарының 40,4 пайызы), электр, газ, пуў менен тәмийинлеў хәм ҳаўаны кондициялаў 1682,0 млн. сўм (кәрханалар саны 2, 28,3 пайыз), тасыў хәм сақлаў 1532,4 млн. сўм (кәрхана саны 1, 25,8 пайыз), суў менен тәмийинлеў; канализация системасы, шығындыларды жыйнаў хәм утилизация қылыў 316,6 млн. сўм (кәрхана саны 1, 5,3 пайыз) хәм ислеп шығаратуғын санаат 12,6 млн. сўм (кәрхана саны 1, 0,2 пайыз) үлесине туўры келеди.

2018-жылдың январь-ноябрь айларында экономика хызмет түри бойынша зыян көрген кәрхана хәм мекемелердиң финанслық нәтийжелери

	Кәрханалар саны	Зыян суммасы	
		млн. сўм	жәмине салыстырғанда % да
Жәми	7	5947,2	100,0
Ислеп шығаратуғын санаат	1	12,6	0,2
Электр, газ, пуў менен тәмийинлеў хәм ҳаўаны кондициялаў	2	1682,0	28,3
Суў менен тәмийинлеў; канализация системасы, шығындыларды жыйнаў хәм утилизация қылыў	1	316,6	5,3
Саўда	2	2403,6	40,4
Тасыў хәм сақлаў	1	1532,4	25,8

2018-жылдың январь-ноябрьде экономикалық хызмет түрлери бойынша зыян көрген кәрхана хэм мекемелердин финанслық нәтийжелери (жәмине салыстырганды % да)



Зыян көрип ислеп атырған кәрханалардың тийкарғы бөлеги Нөкис қаласы 5782,2 млн. сўм (кәрханалар саны 5, республика бойынша жәми зыян муғдарының 97,2 пайызы), Тақыятас 152,3 млн. сўм (кәрханалар саны 1, 2,6 пайыз) хэм Елликқалға 12,6 млн. сўм (кәрханалар саны 1, 0,2 пайыз) районларына туўры келеди.

2018-жылдың январь-ноябрь айларында қала хэм районлар кесиминде зыян көрген кәрхана хэм мекемелердин финанслық нәтийжелери

	Кәрханалар саны	Зыян көрген кәрханалардың үлеси, % да	Зыян суммасы, млн. сўм
Қарақалпақстан Республикасы	7	100,0	5947,2
Нөкис қ.	5	97,2	5782,2
<i>районлар:</i>			
Тақыятас	1	2,6	152,3
Елликқала	1	0,2	12,6

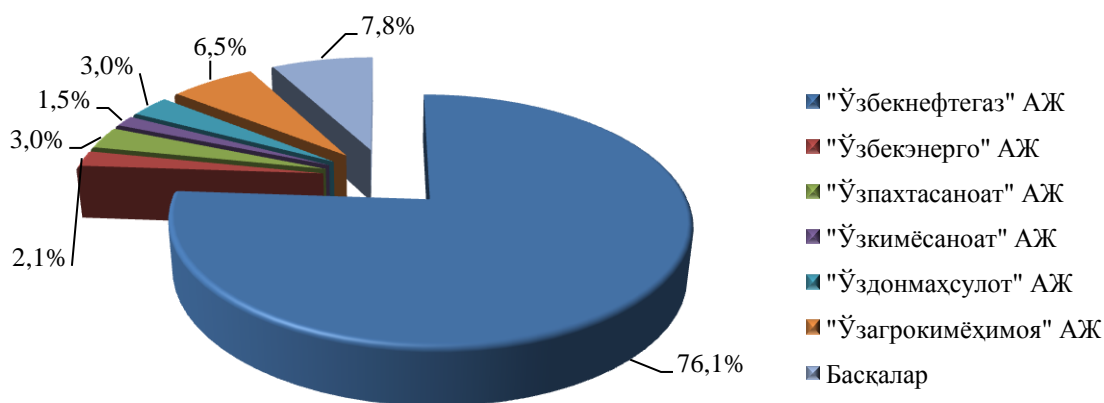
Кәрхана хәм мекемелердин дебиторлық хәм кредиторлық қарыздарлық жағдайы¹⁾

2018-жыл 1-декабрь жағдайына дебитор қарыздарлықтын улыўма көлеми 1375,2 млрд. сўмды қурайды, соннан мүддети өткен – 11,6 млрд. сўм яки жәми қарыздарлықтың 0,8 %. Мүддети өткен дебитор қарыздарлық 2017-жылдың 1-декабрина салыстырғанда 10,5 мәртеге асқан, жәми дебитор қарыздарлықтағы үлесі 29,5% ға кемеіген.

2018-жыл 1-декабрь жағдайына экономикалық хызмет түри бойынша мүддети өткен дебитор қарыздарлықтың қурамы

	Жәми, млрд. сўм	оннан:			Мүддети өткен қарыздар лықтың үлесі, % да
		қарыйдар хәм буйыртпа шылар	жеткерип беріўшилерге хәм пудратшы- ларға берілген аванслар	иши мекеме лер аралық	
Жәми	11,6	0,3	1,3	1,0	0,8
Ислеп шығаратуғын санаат	11,3		1,3	1,0	97,4
Тасыў хәм сақлаў	0,3	0,3	-	-	2,6

2018-жыл 1-декабрь жағдайына министрликлер хәм мекемелердин дебитор қарыздарлығы (жәмине салыстырғанда % да)

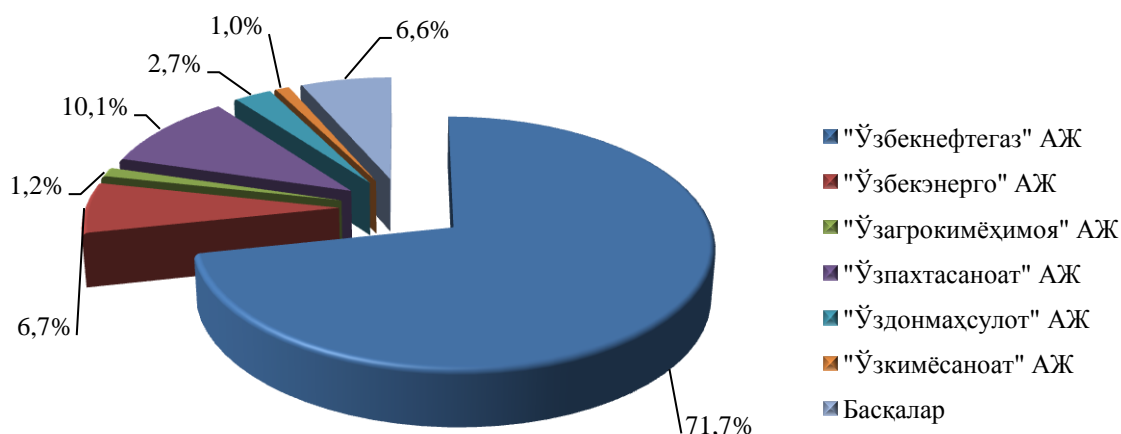


¹⁾ Бюджет хәм басқа коммерциялық емес шөлкемлер, өним ислеп шығарыўшы аўыл хожалығы кәрханалары, фермер хәм дийқан хожалықлары, қамсызландырыў шөлкемлері, банклер, киши кәрханалар хәм микрофирмаларсыз.

**2018-жыл 1-декабрь жағдайына экономикалық қызмет түрлері бойынша
мүддеті өткен кредитор қарыздарлықтың құрамы**

	Жәми, млрд. сұм	оннан:			Мүддеті өткен қарыздар лықтың үлесі, % да
		қарыйдар хәм буйыртпа шылар	жеткерип беріушілерге хәм пудратшы- ларға берілген аванслар	ишки мекеме лер аралық	
Жәми	5,0	3,0	2,0	0,2	
Ислеп шығаратуғын санаат	5,0	3,0	2,0	0,2	

**2018-жыл 1-декабрь жағдайына министрликлер хәм мекемелердин
кредитор қарыздарлығы (жәмине салыстырғанда % да)**



2018-жыл 1-декабрь жағдайына жәми кредитор қарыздарлықлар көлеми 2832,2 млрд. сұмды құрайды, кредитор қарыздарлықлардың тийкарғы бөлеги “Ўзбекнефтегаз” АЖ 2031,9 млрд. сұм (жәмине салыстырғанда 71,7 пайыз), “Ўзпахтасаноат” АЖ 286,0 млрд. сұм (10,1 пайыз), “Ўзбекэнерго” АЖ 189,6 млрд. сұм (6,7 пайыз), “Ўздонмахсулот” АЖ 76,5 млрд. сұм (2,7 пайыз), “Ўззагрокимёхимоя” АЖ 35,0 млрд. сұм (1,2 пайыз), “Ўзкимёсаноат” АЖ 27,5 млрд. сұм (1,0 пайыз) хәмде басқалар 185,7 сұм (6,6 пайыз) үлесине туўры келди.