

## V. КОРХОНА ВА ТАШКИЛОТЛАРНИНГ МОЛИЯВИЙ НАТИЖАЛАРИ<sup>1)</sup>

**Фойда.** Ҳисобот маълумотларига кўра, 2018 йилнинг январь-ноябрь ойларида иқтисодиёт тармоқларида корхона ва ташкилотлар томонидан 4276,5 млрд. сўм. миқдорда якуний молиявий натижа олинди. 2017 йилнинг шу даврига нисбатан солиштирганимизда, фойда ҳажми 3110,6 млрд. сўм ёки 3,6 баробарга кўпайган.

### 2018 йилнинг январь-ноябрь ойларида иқтисодий фаолият турлари бўйича якуний молиявий натижалари

	<i>Фойда, зарар (-), млрд. сўм 2017 йилнинг январь- ноябрига нисбатан % да</i>	<i>Фойда, зарар (-), млрд. сўм 2017 йилнинг январь- ноябрига нисбатан % да</i>
<b>Жами</b>	<b>4276,5</b>	<b>3,6 м.</b>
Тоғ-кон саноати ва очиқ конларни ишлаш	4,0	10,0 м.
Ишлаб чиқарадиган саноат	4239,6	3,7 м.
Электр, газ, буғ билан таъминлаш ва ҳавони кондициялаш	1,2	-
Қурилиш	1,7	30,3
Савдо	25,2	115,1
Ташиш ва сақлаш	1,7	45,9
Ахборот ва алоқа	0,01	100,0
Кўчмас мулк билан операциялар	3,1	35,6

2018 йилнинг январь-ноябрь ойларида ўтган йилнинг шу даврига нисбатан солиштирганимизда, фойданинг асосий ўсиши “Ўзбекнефтегаз” АЖ (3104,2 млрд. сўм), “Ўзавтосаноат” АЖ 0,6 млрд. сўм), “Ўзшаробсаноат” АЖ (7,4 млрд. сўм), “га тўғри келади. Фойданинг пасайиши “Ўзбекистон темир йўллари АЖ – 0,4 млрд. сўмга, “Ўзбекизоқовқатзахира” уюшмаси – 12,0 млрд. сўмга, Автомобиль йўллари давлат кўмитаси – 1,8 млрд. сўмга, “Ўзпахтасаноат” -4,8 млрд. сўмга “Ўздонмахсулот” АЖ – 0,1 млрд. сўмга фойданинг пасайиши кузатилган.

<sup>1)</sup> Бюджет ва бошқа нотижорат ташкилотлар, маҳсулот ишлаб чиқарувчи қишлоқ хўжалик корхоналари, фермер ва деҳқон хўжаликлари, суғурта ташкилотлари, банклар, кичик корхоналар ва микрофирмаларсиз.

2018 йил январь-ноябрь ойлари якунлари бўйича йирик тижорат корхоналарининг фойдаси 4276,5 млрд. сўмни ташкил этиб, ўтган йилнинг мос даврига нисбатан 4,3 баробар ошган.

Худудлар кесимида фойданинг асосий қисми Нукус шаҳри – 4236,3 млрд. сўм (жами фойданинг 99,1 %), Хўжайли – 16,8 млрд. сўм (0,4 %), Тўрткўл – 4,9 млрд. сўм (0,1 %) туманларига тўғри келади.

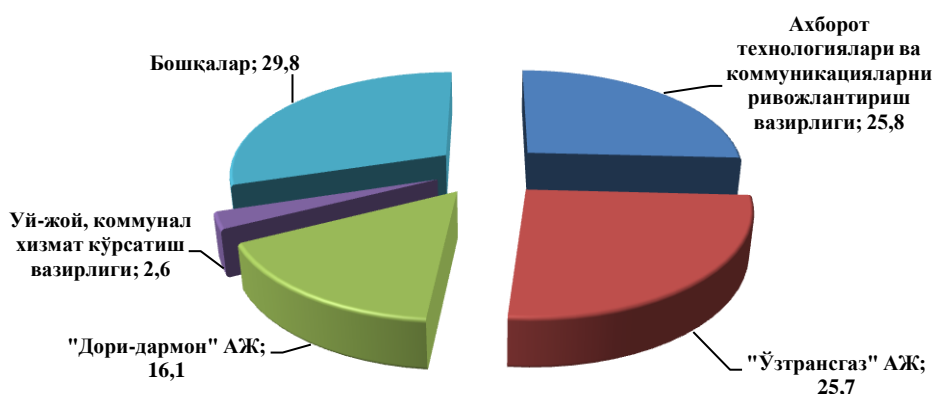
Шунингдек, Қораўзак, Нукус, Тахтақўпир ва Шуманай туманларида йирик тижорат корхоналари мавжуд эмаслиги сабабли, ушбу туманлар бўйича фойда (зарар) миқдори келтирилмаган.

### 2018 йилнинг январь-ноябрь ойларида туман ва шаҳралар кесимида якуний молиявий натижалари

	Фойда, зарар (-), млрд. сўм	2017 йилнинг январь-ноябрга нисбатан % да
<b>Қорақалпоғистон Республикаси</b>	<b>4276,5</b>	<b>4,3 м.</b>
Нукус ш.	4236,3	4,3 м.
<i>туманлар:</i>		
Амударё	2,9	110,1
Беруний	2,1	210,4
Қонликўл	1,5	-
Кегейли	0,8	41,7
Қўнғирот	4,0	58,2
Мўйноқ	4,0	10,5 м.
Тахиатош	1,6	134,9
Тўрткўл	4,9	91,6
Хўжайли	16,8	193,2
Чимбой	0,4	208,3
Элликқалъа	1,2	-

**Зарарлар.** 2018 йилнинг январь-ноябрь ойларида 7 та корхона ва ташкилотлар 5,9 млрд. сўм зарарга йўл қўйди. Зарарнинг асосий қисми Ўзбекистон Республикаси Ахборот технологиялари ва коммуникацияларини ривожлантириш вазирлиги -1,5 млрд. сўм (республика бўйича жами зарарнинг 25,4 %), Ўзтрансгаз АЖ -1,5 млрд. сўм (республика бўйича жами зарарнинг 25,4 %) га тўғри келмоқда.

**2018 йилнинг январь-ноябрида зарар кўрган корхона ва ташкилотларнинг молиявий натижалари (жамига нисбатан % да)**

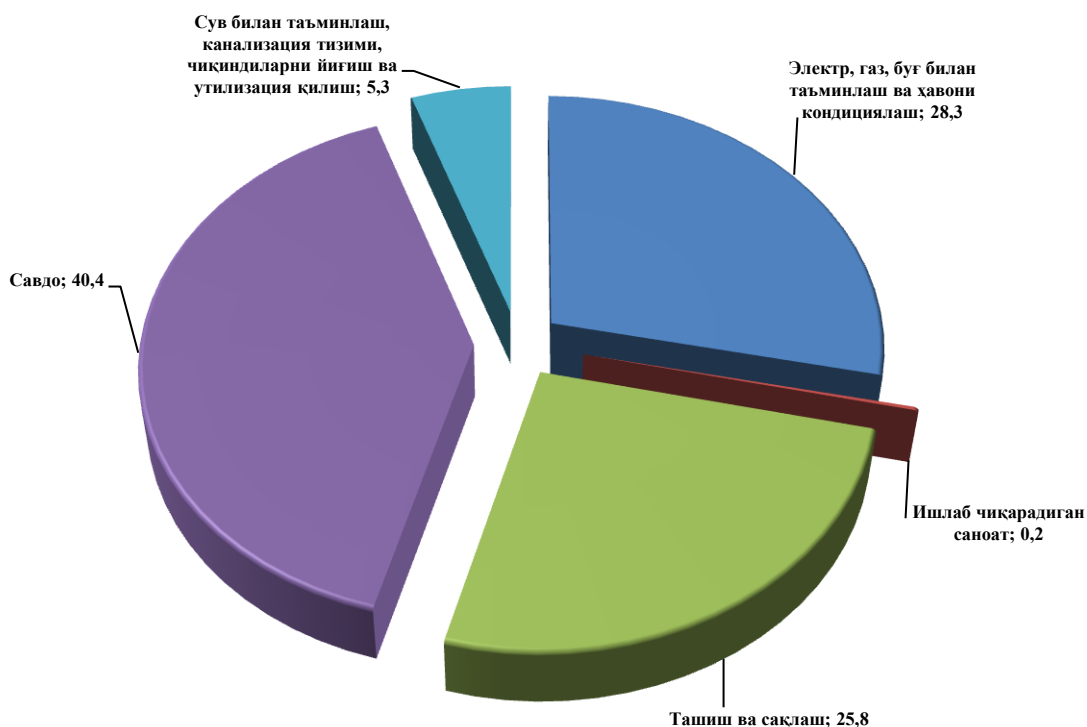


2018 йил январь-ноябрь ойларида 7 та корхона ўз фаолиятини зарар билан яқунлаган бўлиб, кўрилган зарарнинг умумий миқдори 5947,2 млн. сўмни ташкил этди. Иқтисодий фаолият турлари бўйича энг кўп зарар миқдори савдода 2403,6 млн. сўм (зарар кўрган корхоналар сони 2 та, республика бўйича жами зарар миқдорининг 40,4 фоизи), электр, газ, буғ билан таъминлаш ва ҳавони кондициялаш 1682,0 млн. сўм (корхоналар сони 2 та, 28,3 фоиз), ташиш ва сақлаш 1532,4 млн. сўм (корхона сони 1 та, 25,8 фоиз), сув билан таъминлаш; канализация тизими, чиқиндиларни йиғиш ва утилизация қилиш 316,6 млн. сўм (корхона сони 1 та, 5,3 фоиз) ва ишлаб чиқарадиган саноат 12,6 млн. сўм (корхона сони 1 та, 0,2 фоиз) ҳиссаларига тўғри келди.

**2018 йилнинг январь-ноябрида иқтисодий фаолият турлари бўйича зарар кўрган корхона ва ташкилотларнинг молиявий натижалари**

	Корхоналар сони	Зарар суммаси	
		млн. сўм	жамига нисбатан % да
<b>Жами</b>	<b>7</b>	<b>5947,2</b>	<b>100,0</b>
Ишлаб чиқарадиган саноат	1	12,6	0,2
Электр, газ, буғ билан таъминлаш ва ҳавони кондициялаш	2	1682,0	28,3
Сув билан таъминлаш; канализация тизими, чиқиндиларни йиғиш ва утилизация қилиш	1	316,6	5,3
Савдо	2	2403,6	40,4
Ташиш ва сақлаш	1	1532,4	25,8

**2018 йилнинг январь-ноябрида иқтисодий фаолият турлари бўйича зарар кўрган корхона ва ташкилотларнинг молиявий натижалари (жамига нисбатан % да)**



Зарар кўриб ишлаётган корхоналарнинг асосий қисми Нукус шаҳри 5782,2 млн. сўм (корхоналар сони 5 та, республика бўйича жами зарар миқдорининг (97,2 фоизи), Тахиатош 152,3 млн. сўм (корхоналар осни 1 та, 2,6 фоиз) ва Эллиққалъа 12,6 млн. сўм (корхоналар сони 1 та, 0,2 фоиз) туманларига тўғри келади.

**2018 йилнинг январь-ноябрь ойларида туман ва шаҳарлар кесимида зарар кўрган корхона ва ташкилотларнинг молиявий натижалари**

	Корхоналар сони	Зарар кўрган корхоналарнинг улуғи, % да	Зарар суммаси, млн. сўм
<b>Қорақалпоғистон Республикаси</b>	<b>7</b>	<b>100,0</b>	<b>5947,2</b>
Нукус ш.	5	97,2	5782,2
<i>туманлар:</i>			
Тахиатош	1	2,6	152,3
Эллиққалъа	1	0,2	12,6

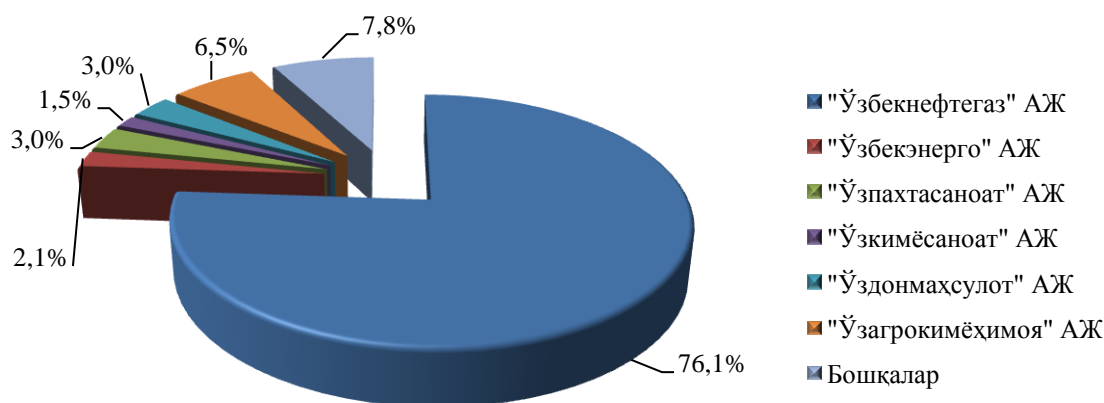
## Корхона ва ташкилотларнинг дебиторлик ва кредиторлик қарздорлиги ҳолати<sup>1)</sup>

2018 йил 1 декабрь ҳолатига дебитор қарздорликнинг умумий ҳажми 1375,2 млрд. сўмни ташкил қилди, шундан муддати ўтган – 11,6 млрд. сўм ёки жами қарздорликнинг 0,8 %. Муддати ўтган дебитор қарздорлик 2017 йилнинг 1 ноябрига нисбатан 10,5 мартага ошган, жами дебитор қарздорликдаги улуши 29,5 % га камайган.

### 2018 йил 1 декабрь ҳолатига иқтисодий фаолият турлари бўйича муддати ўтган дебитор қарздорликнинг таркиби

	Жами, млрд. сўм	ундан:			Муддати ўтган қарздор- ликнинг улуши, % да
		харидор ва бюджетма- чилар	етказиб берувчиларга ва пудратчи- ларга берилган аванслар	ички идора вий	
<b>Жами</b>	<b>11,6</b>	<b>0,3</b>	<b>1,3</b>	<b>1,0</b>	<b>0,8</b>
Ишлаб чиқарадиган саноат	11,3		1,3	1,0	97,4
Ташиш ва сақлаш	0,3	0,3	-	-	2,6

### 2018 йил 1 декабрь ҳолатига вазирлик ва идораларнинг дебитор қарздорлиги (жамига нисбатан % да)

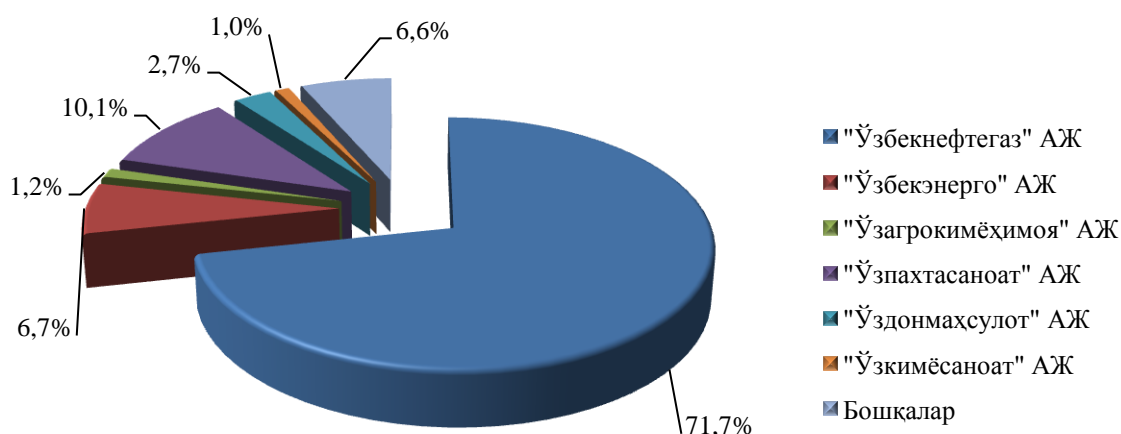


<sup>1)</sup> Бюджет ва бошқа нотижорат ташкилотлар, маҳсулот ишлаб чиқарувчи қишлоқ хўжалик корхоналари, фермер ва деҳқон хўжаликлари, суғурта ташкилотлари, банклар, кичик корхоналар ва микрофирмаларсиз.

**2018 йил 1 декабрь ҳолатига иқтисодий фаолият турлари бўйича муддати ўтган кредитор қарздорликнинг таркиби**

	Жами, млрд. сўм	ундан:			Муддати ўтган қарздор- ликнинг улуши, % да
		харидор ва буюртма- чилар	етказиб берувчиларга ва пудратчи- ларга берилган аванслар	ички идора вий	
<b>Жами</b>	<b>5,0</b>	<b>3,0</b>	<b>2,0</b>	<b>0,2</b>	
Ишлаб саноат	5,0	3,0	2,0	0,2	

**2018 йил 1 декабрь ҳолатига вазирлик ва идораларнинг кредитор қарздорлиги (жамига нисбатан % да)**



2018 йил 1 декабрь ҳолатига жами кредитор қарздорликлар ҳажми 2832,2 млрд. сўмни ташкил этди, кредитор қарздорликларнинг асосий қисми "Ўзбекнефтегаз" АЖ 2031,9 млрд. сўм (жамига нисбатан 71,7 фоиз), "Ўзпахтасаноат" АЖ 286,0 млрд. сўм (10,1 фоиз), "Ўзбекэнерго" АЖ 189,6 млрд. сўм (6,7 фоиз), "Ўздонмахсулот" АЖ 76,5 млрд. сўм (2,7 фоиз), "Ўззагрокимёхимоя" АЖ 35,0 млрд. сўм (1,2 фоиз), "Ўзкимёсаноат" АЖ 27,5 млрд. сўм (1,0 фоиз) ҳамда бошқалар 185,7 сўм (6,6 фоиз) ҳиссаларига тўғри келди.