

II. САНААТ

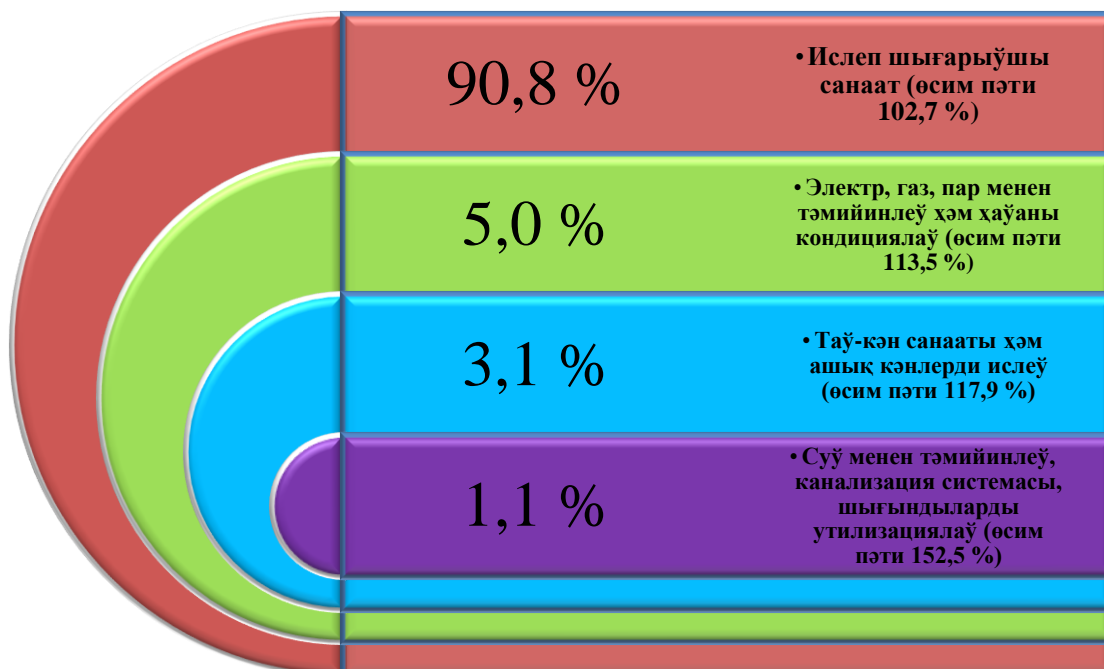
2018 жылдың январь-декабринде санаат өнімлери көлеми 10563,1 млрд. сұмды ямаса өткен жылдың усы дәуирине салыстырғанда өсим пәти 104,1 пайызды қурады.

Есабат дәуиринде 1665,7 млрд. сұмлық тутыныу товарлары ислеп шығарылып, 2017 жыл январь-декабрине салыстырғанда 112,4 пайызды қурады. Соннан, 884,2 млрд. сұмлық азық-ауқат өнімлери, 663,1 млрд. сұмлық азықлық емес өнімлер хәм 118,4 млрд. сұмлық вино-арақ өнімлери (2017 жылдың январь-декабрине салыстырғанда тийисли түрде 100,6 пайыз, 133,3 пайыз хәм 113,1 пайыз) ислеп шығарылды.

Жәми санаат ислеп шығарыу көлеми өсиуиниң тийкарғы факторы болып, ислеп шығаратуғын (қайта ислеу) санаатында ислеп шығарыу көлеминиң 2,7 пайызға, тау-кән санааты хәм ашық кәнлерди ислеудиң 17,9 пайызға, электр, газ, пуу менен тәмийинлеу хәм хауаны кондициялаудың 13,7 пайызға хәмде суу менен тәмийинлеу, канализация системасы, шығындыларды утилизация қылыудың 52,5 пайызға өсиуи есабынан көрсетилген.

Тармақлараралық санаат кооперациясын рауажландырыу, таяр өнімлер, ауысық бөлеклер хәм материаллар ислеп шығарыуды жергиликлилестириу дәстүрин әмелге асырыу шенберинде исибилерменлик субъектлери тәрeпинен 2018 жылдың январь-декабрь айларында 3952,7 млрд. сұмлық жергиликлилестирилген өнімлер ислеп шығарылды.

2018-жылдың январь-декабрь айларында экономикалық хызмет түрлери бойынша санаат ислеп шығарыу қурамы



2018 жыл январь-декабрде экономикалық хызмет түрлери бойынша санаат өнімлерин ислеп шығарыў

	<i>млрд. сўм</i>	<i>өсим пәти, пайыз есабында</i>
Экономикалық хызметтин айырықша түрлери бойынша санаат өнімлери ислеп шығарыў көлеми	10563,1	104,1
Таў-кән санааты хәм ашық кәнлерди ислеў	328,0	117,9
<i>олардан:</i>		
Нефть хәм тәбийғый газди қазып алыў	244,9	124,3
Таў-кән санаатының басқа тараўлары хәм жабық усылда қазыўға техникалық жәрдем көрсетиў	83,1	100,4
Қайта ислеў санааты	9589,7	102,7
<i>соннан:</i>		
Азық-аўқат өнімлери, ишимликлер хәм темеки өнімлери ислеп шығарыў	1218,4	104,8
Тоқымашылық өнімлери, кийимлер, тери хәм оған тийисли өнімлер ислеп шығарыў	907,4	123,0
Ағаш хәм қалқы буйымлары, пақал хәм тоқыў ушын материаллардан жасалған буйымлар, қағаз хәм қағаз өнімлери, мебеллер ислеп шығарыў	62,2	124,6
Жазылған материалларды басып шығарыў хәм сәўлелендириў	2,7	174,6
Химиялық өнімлер, резина хәм пластмасса өнімлери ислеп шығарыў	6799,9	96,8
Кокс хәм нефтти қайта ислеўши өнімлерди ислеп шығарыў	17,9	100,2
Тийкаргы фармацевтика өнімлери хәм препаратлары ислеп шығарыў	17,0	129,6
Басқа металл емес минерал өнімлер ислеп шығарыў	319,9	98,1
Металлургия санааты	0,7	102,9

	<i>млрд. сұм</i>	<i>өсім пәти, пайыз есабында</i>
Машина хәм үскенелерден басқа, таяр металл бұйымлар ислеп шығарыў	20,9	187,7
Электр үскенелер ислеп шығарыў	216,3	13,8 м.
Басқа түрлерге киритилмеген машина хәм үскенелер ислеп шығарыў	2,8	104,6
Машина хәм үскенелерди онлаў хәм орнатыў	2,5	115,5
Басқа таяр бұйымларды ислеп шығарыў	1,1	68,2
Электр, газ, пар менен тәмийинлеў хәм ҳаўаны кондициялаў	526,0	113,7
Суў менен тәмийинлеў, канализация системасы, шығындыларды жыйнаў хәм утилизация қылыў	119,4	152,5
Тутыныў товарлары ислеп шығарыў	1665,7	112,4
<i>соннан:</i>		
азық-аўқат өнімлери	1002,6	101,9
азықлық емес өнімлер	663,1	133,3

Таў-кән санааты хәм ашық кәнлерди ислеў кәрханалары тәрәпинен 2018-жылдың январь-декабрь айларында ислеп шығарылған өнімлер көлеми 328,0 млрд. сұмды яки жәми ислеп шығарылған санаат өнімлери көлеминиң 3,1 пайызын қурады.

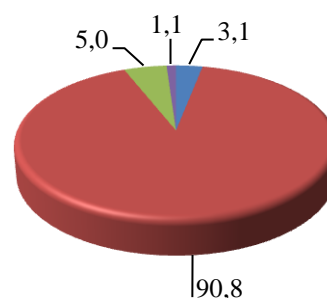
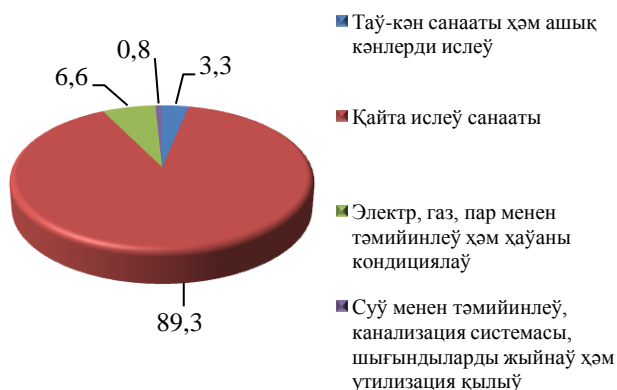
Таў-кән санаатында ислеп шығарылған өнімлер түри бойынша ҳәк тас қазып алыў көлеми өткен жылдың усы дәўирине салыстырғанда 36,7 пайызға, газ конденсаты 6,9 пайызға хәм тәбий газ 6,5 пайызға өскенлигин көриўимиз мүмкин.

Экономикалық хызмет түрлери бойынша санаат өнимлерин ислеп шығарыў

(улыўма көлемге салыстырғанда пайыз есабында)

2017 жыл январь-декабрь

2018 жыл январь-декабрь



Экономикалық хызмет түрлери бойынша санаат өнимлери түрлерин ислеп шығарыў (ири кәрханалар бойынша)

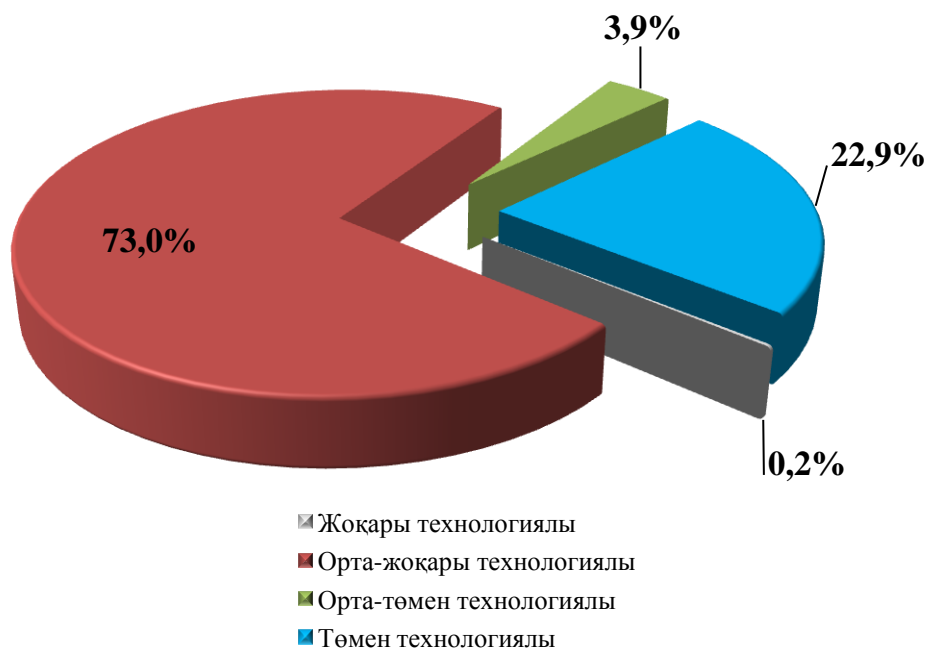
	Өлием бирлиги	2018жыл январь-декабрь	2017ж. январь-декабрьге салыстырғанда%
Таў-кән санааты хәм ашық кәнлерди ислеў			
Тәбийғый газ ислеп шығарыў	млн.м.куб	6125,5	106,5
Хәк	мың тн.	187,2	136,7
Шебень	мың тн.	-	-
Қайта ислеў санааты			
Алкоголь өнимлери	мың л. 100% спирт	4430,8	110,2
Жумсақ бийдай хәм спельта уны	мың тн.	79,2	107,9
Макарон өнимлери хәм соған уқсас қамырдан таярланған өнимлер	тн.	2955,6	62,3
Биринши сортлы уннан таярланған бийдай наны, аўырлығы 600 г. (буханка)	тн.	2566,6	79,7
Гүриш өнимлери	тн.	5868,4	118,2
Тазаланған пахта майы хәм оның фракциялары (химиялық модификация қылынғанларынан)	тн.	11449,1	76,7

	Өлшем бирлиги	2018жыл январь- декабрь	2017ж. январь- декабрьге салыстыр- ганда%
басқа)			
Ири шақлы қара мал ушын таяр жем өнімлері	<i>мың тн.</i>	39,0	101,0
Пахта таласы	<i>мың тн.</i>	51,5	80,1
Пахта шигити	<i>мың тн.</i>	80,1	79,8
Пахта тивити(линт)	<i>тн.</i>	4266,0	69,8
Тийкарғы органикалық емес химиялық өнімлер (динатрий карбонаты)	<i>мың тн.</i>	188,6	109,5
Полиэтилен	<i>мың тн.</i>	352,6	93,3
Полипропилен	<i>мың тн.</i>	93,2	99,0
Электр, газ, пар менен тәмийинлеу хәм хаўаны кондициялау			
Ыссылық электр орайлары (ЫЭО) ислеп шығарған электр энергиясы	<i>млн.кВт/с</i>	432,6	97,4
Пар хәм ыссы суў (ыссылық энергиясы)	<i>мың Гкал.</i>	36,2	73,7
Суў менен тәмийинлеу, канализация системасы, шығындыларды жыйнау хәм утилизация қылыу			
Суўға ислеу бериу хәм суў трубалары арқалы бөлистириу хызметлери	<i>млн. сўм</i>	28457,6	116,9
Ақаба суўларды жоғалтыу, транспортировка қылыу хәм қайта ислеу хызмети	<i>млн. сўм</i>	4419,7	134,6

2018-жылдың январь-декабрь айларында ислеп шығаратуғын санаат кәрханалары тәрәпинен ислеп шығарылған өнімлер көлеми 9589,7 млрд. сўмды яки жәми ислеп шығарылған санаат өнімлери көлеминиң 90,8 пайызын қурайды.

Ислеп шығаратуғын санаат қурамында жоқары технологиялы тармақтың үлеси 0,2 пайызды, орта-жоқары технологиялы 73,0 пайызды, орта-пәс технологиялы 3,9 пайыз хәм пәс технологиялы 22,9 пайызды пайда етди.

**2018-жылдың январь-декабрь айларында ислеп шығаруының
технологик құрамы бойынша ислеп шығаратуғын санаат құрамы**



Өз нәубетінде ислеп шығаратуғын санаатда өткен жылдың усы дәуирине салыстырғанда кислород ислеп шығаруы 36,9 пайызға, тазаланған гүриш 14,3 пайызға, арақ 10,2 пайызға, пахтадан йирилген жип 0,9 пайызға, карбонат династрия 9,5 пайызға, жумсақ бийдай уны 7,9 пайызға асқанлығын хәм пахта таласы 19,9 пайызға, өсимлик майы (тазаланған) 23,3 пайызға, бийдай наны 20,3 пайызға хәм макарон өнимлерин ислеп шығаруы өткен жылға салыстырғанда 37,7 пайызға кемейгенлигин көриуимиз мүмкин.

Электр, газ, пуу менен тәмийинлеу хәм хауаны кондициялау кәрханалары тәрeпинен ислеп шығарылған өнимлер көлеми 526,0 млрд. сұмды (жәми ислеп шығарылған санаат өнимлери көлеминиң 5,0 пайызын) пайда етди.

2018-жылдың январь-декабрь айларында санааттың усы тармағында ыссылық энергиясын ислеп шығаруы өткен жылға салыстырғанда 26,3 пайызға электр энергияны ислеп шығаруы 2,6 пайызға кемейгенлиги анықланды.

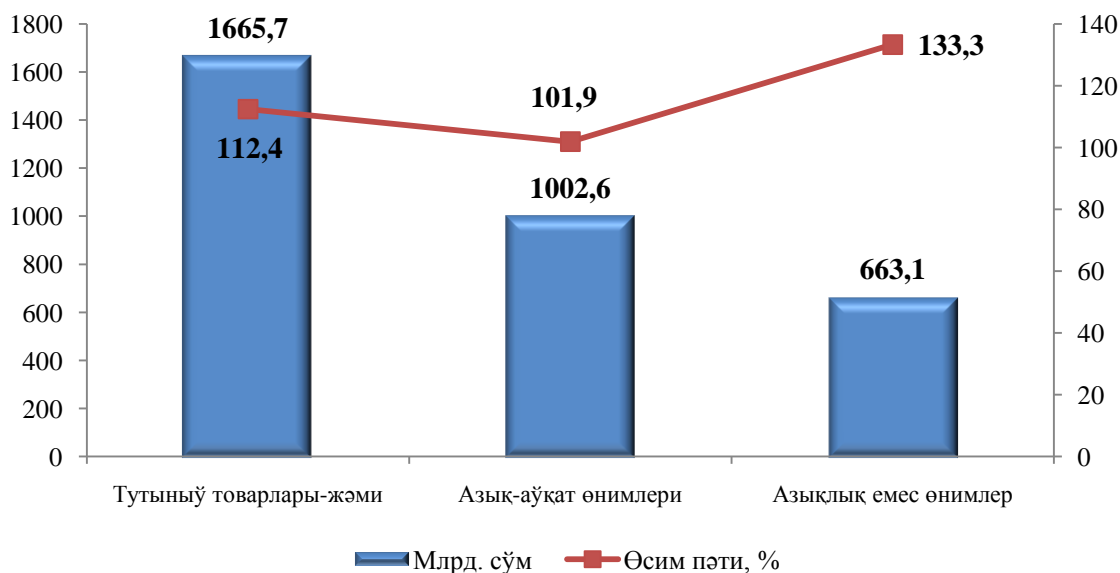
Суу менен тәмийинлеу, канализация системасы, шығындыларды утилизация ететуғын кәрханалары тәрeпинен ислеп шығарылған өнимлери көлеми 119,4 млрд. сұмды (жәми ислеп шығарылған санаат өнимлер көлеминиң 1,1 пайыз) курайды.

Өткен жылдың усы дәуирине салыстырғанда курамында фора металлар болған екилемши шийки зат 78,7 пайызға, сууды қайта ислеу хәм суу тармақлары бойынша бөлистириу хызметлердиң 26,4 пайызға, ақаба суу тармоқларын жоқ етиу, транспортровка қылу хәм ислеу бериу бойынша хызметлердиң 34,6 пайызға асқанлығын көрсетпекте.

Тутыныу товарлары ислеп шығарыу

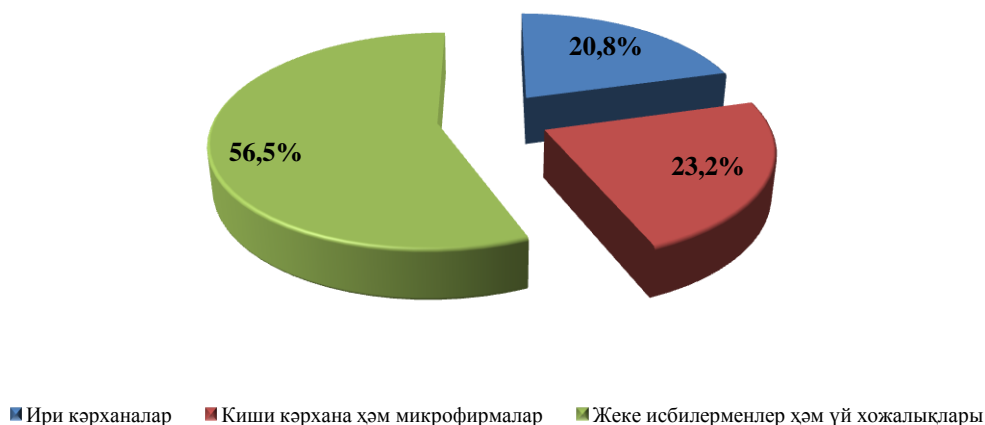
Таяр өнімлер түрлерин кеңейтиу хәм ислеп шығарыуды қоллап-қууатлау бойынша әмелге асырылып атырған ис-илажлар нәтийжесинде тутыныу товарлары ислеп шығарыу көлеми 1665,7 млрд. сұмды пайда етти хәм 2017-жылдың январь-декабрь айларына салыстырғанда 12,4 пайызға өсиуин тәмийинледи, жәми санааттағы үлеси 15,8 пайызды пайда етти.

2018-жылдың январь-декабрь айларында тутыныу товарлары ислеп шығарыу көлеми хәм өсим пәтиери



2017-жылдың январь-декабрь айларына салыстырғанда тутыныу товарлары қурамына азық-ауқат емес товарлары ислеп шығарыу үлесиниң 33,6 пайыздан 2018-жылдың январь-декабрь айларында 39,8 пайызға асқанлығы көринбекте.

Ири хәм киши бизнес субъектлери тәрепинен тутыныу товарлары ислеп шығарыу қурамы, жәмине салыстырғанда пайыз есабында



Қала хәм районлар бойынша санаат ислеп шығарыу көлемлери

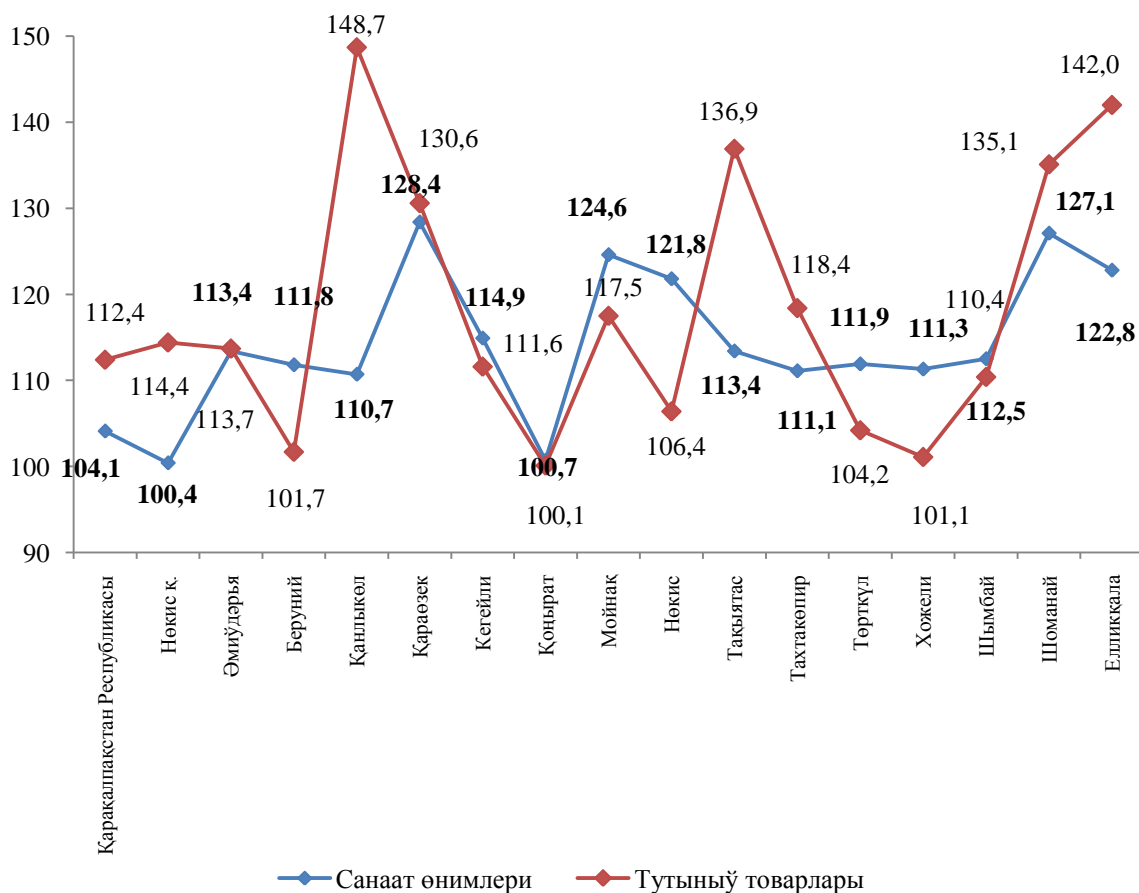
Республикада санаат ислеп шығарыу көлеми курамында ең көп үлеси Нөкис қаласы (жәми ислеп шығарыу көлеминиң 72,1%), Тақыятас (4,5%), Хожели (3,2%), Әмиүдәрья (2,7%) хәм Мойнақ (2,6%) районларына туўры келеди.

Сондай-ақ, тугыныу товарлары көлеминиң ең үлкен бөлеги Нөкис қаласы (жәми тугыныу товарлары көлеминиң 27,0%), Хожели (11,1%), Қоңырат (9,0%), Төрткүл (8,9%) хәм Әмиүдәрья (7,5%) районларында ислеп шығарылды.

Аймақлардың ислеп шығарыу қәбилетин асырыу бойынша әмелге асырылған ис-илажлар нәтийжесинде Қараўзьяк (128,4%), Шоманай (127,1%), Мойнақ (124,6%), Елликқала (122,8%) хәм Нөкис (121,8%) районларында санаат ислеп шығарыу көлеми сезилерли дәрежеде көтерилиўине имканият берди.

Соның менен бирге, Қанлыкөл (148,7%), Елликқала (142,0%), Тақыятас (136,9%), Шоманай (135,1%) хәм Кегейли (130,6%) районларында тугыныу товарлары сезилерли дәрежеде өсти.

2018-жылдың январь-декабрь айларында қала хәм районлар бойынша санаат ислеп шығарыу хәм тугыныу товарларының өсим пәтлери (өткен жылдың тийисли дәўирине салыстырғанда, пайызда)



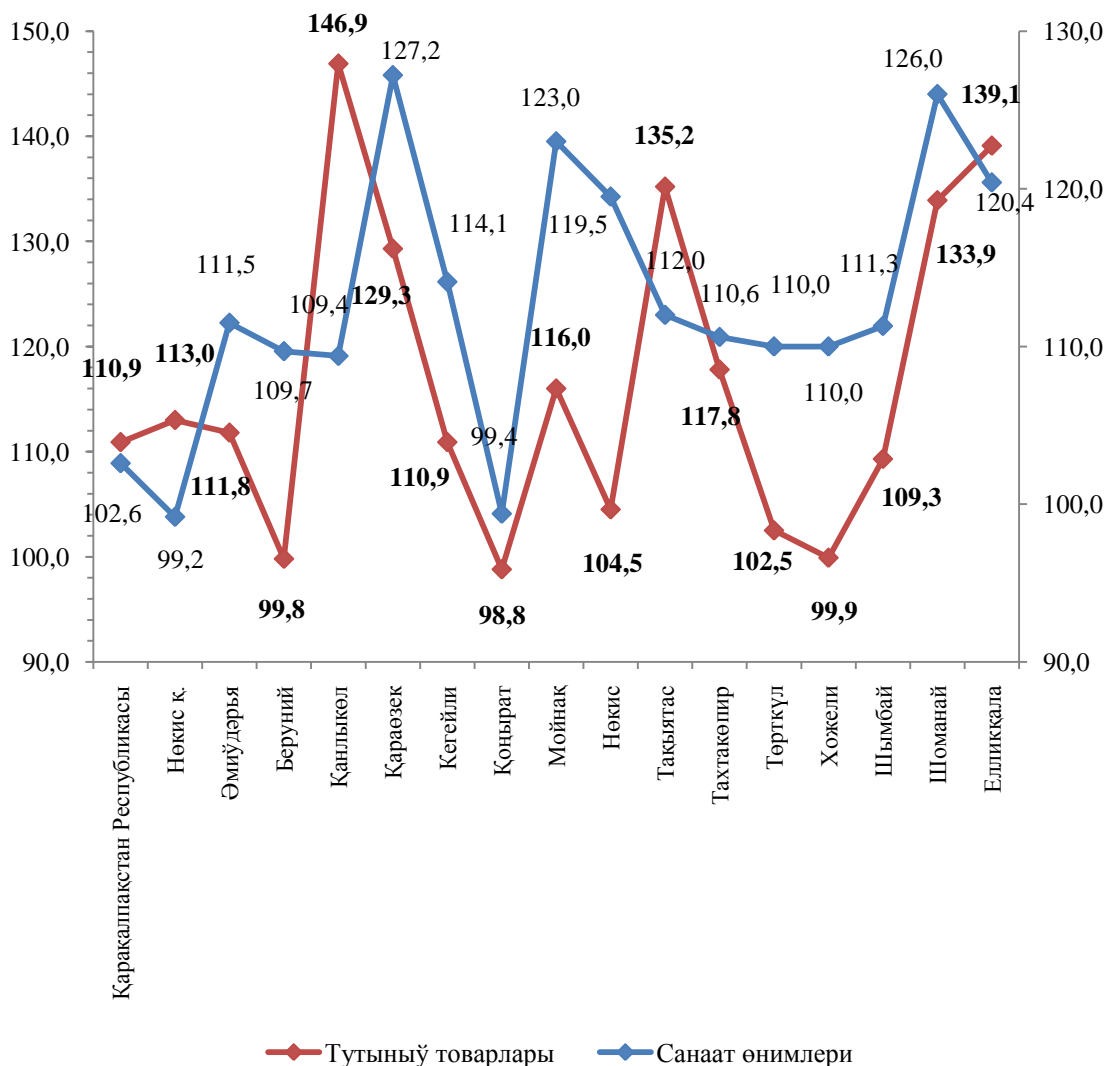
**Халықтың жан басына санаат өнімлері хәм тутыныў товарларын
ислеп шығарыў**

	<i>Ислеп шығарыў көлеми, халық жан басына, мың сўм</i>		<i>Халық жан басына ислеп шығарыў көлеминиң өсим пәти, %</i>	
	<i>санаат өнімлері</i>	<i>тутыныў товарлары</i>	<i>санаат өнімлері</i>	<i>тутыныў товарлары</i>
Қарақалпақстан Республикасы	5691,3	897,5	102,6	110,9
Нөкис қ.	24345,4	1438,3	99,2	113,0
<i>районлар:</i>				
Әмиўдәрья	1493,6	644,4	111,5	111,8
Беруний	1286,5	665,0	109,7	99,8
Қанлықөл	2787,6	627,0	109,4	146,9
Қараөзек	2702,1	942,1	127,2	129,3
Кегейли	1975,5	527,4	114,1	110,9
Қоңырат	1713,7	1176,1	99,4	98,8
Мойнақ	8749,0	588,7	123,0	116,0
Нөкис	1020,7	626,8	119,5	104,5
Тақыятас	6533,4	1095,7	112,0	135,2
Тахтакөпир	652,9	494,9	110,6	117,8
Төрткүл	1033,3	708,7	110,0	102,5
Хожели	2838,1	1535,9	110,0	99,9
Шымбай	1321,0	602,8	111,3	109,3
Шоманай	663,3	624,9	126,0	133,9
Елликқала	1128,9	685,0	120,4	139,1

Халықтың жан басына орташа санаат өнімлерин ислеп шығарыў көрсеткіши бойынша ең жоқары дәрежеси Қараўзьяк (2017-жыл январь-декабрь айларына салыстырғанда 127,2%), Шоманай (126,0%), Мойнақ (123,0%), Елликқала (120,4%) хәм Нөкис (119,5%) районларына туўры келеди.

Сондай-ақ, халықтың жан басына тутыныў товарларын ислеп шығарыўдың ең жоқары көрсеткішлери Қанлықөл (өткен жылға салыстырғанда 146,9%), Елликқала (139,1%), Тақыятас (135,2%), Шоманай (133,9%) хәм Қараўзьяк (129,3%) районларына туўры келди.

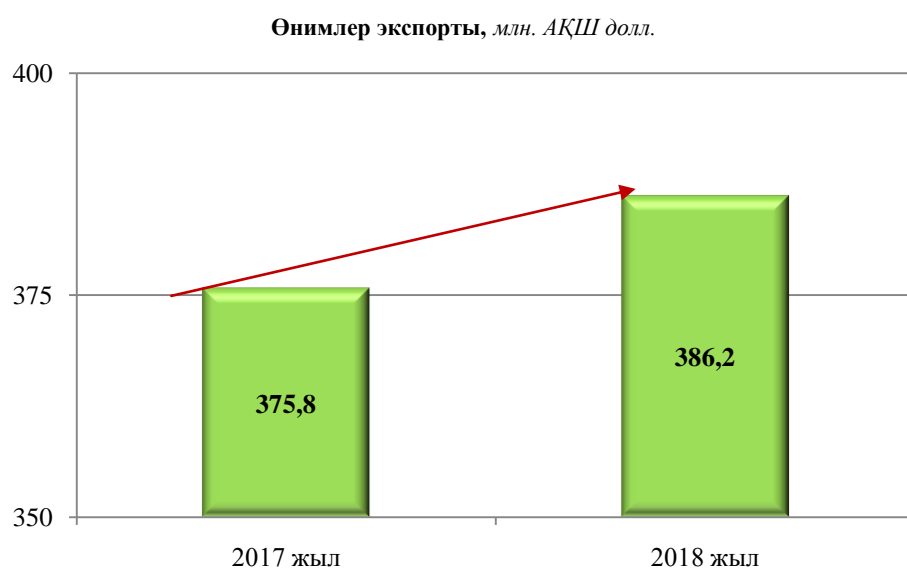
2018-жыл январь-декабрь айларында халықтың жан басына туўры келетуғын санаат өнімлерин ислеп шығаруы хэм тутыныуы товарларының өсим пәтлери, өткен жылға салыстырғанда пайыз есабында



2018-жылдың январь-декабрь айларында таяр өнімлер, қосымша бөлеклер хэм материаллар ислеп шығаруыды локализациялау

Таяр өнімлер, қосымша бөлеклер хэм материаллар ислеп шығаруыды локализациялау дәстүриниң әмелге асырылыуы республика санаат өнімлерин ислеп шығаруыдың раўажланыуына өз тәсирин көрсетди, усы дәстүр шеңберинде 3952,7 млрд. сўмлық өнім ислеп шығарылған болып, 386,2 млн. АҚШ доллары муғдарында локализация қылынған өнімлер экспорт қылынды.

2018-жылдың январь-декабрь айларында таяр өнімдер, қосымша бөлектер хәм материаллар ислеп шығарыўды локализациялаў дәстүриниң тийкарғы көрсеткишлери



2018-жылдың январь-декабрь айларында локализация дәстүри шеңберинде ислеп шығарылған өнімлердиң улыўма көлеминиң 99,6 пайызы Нөкис қаласы (3937,3 млрд. сўм) кәрханаларына туўры келеди.