

I. ЖАЛПЫ АЙМАҚЛЫҚ ӨНИМ ИСЛЕП ШЫҒАРЫҰ

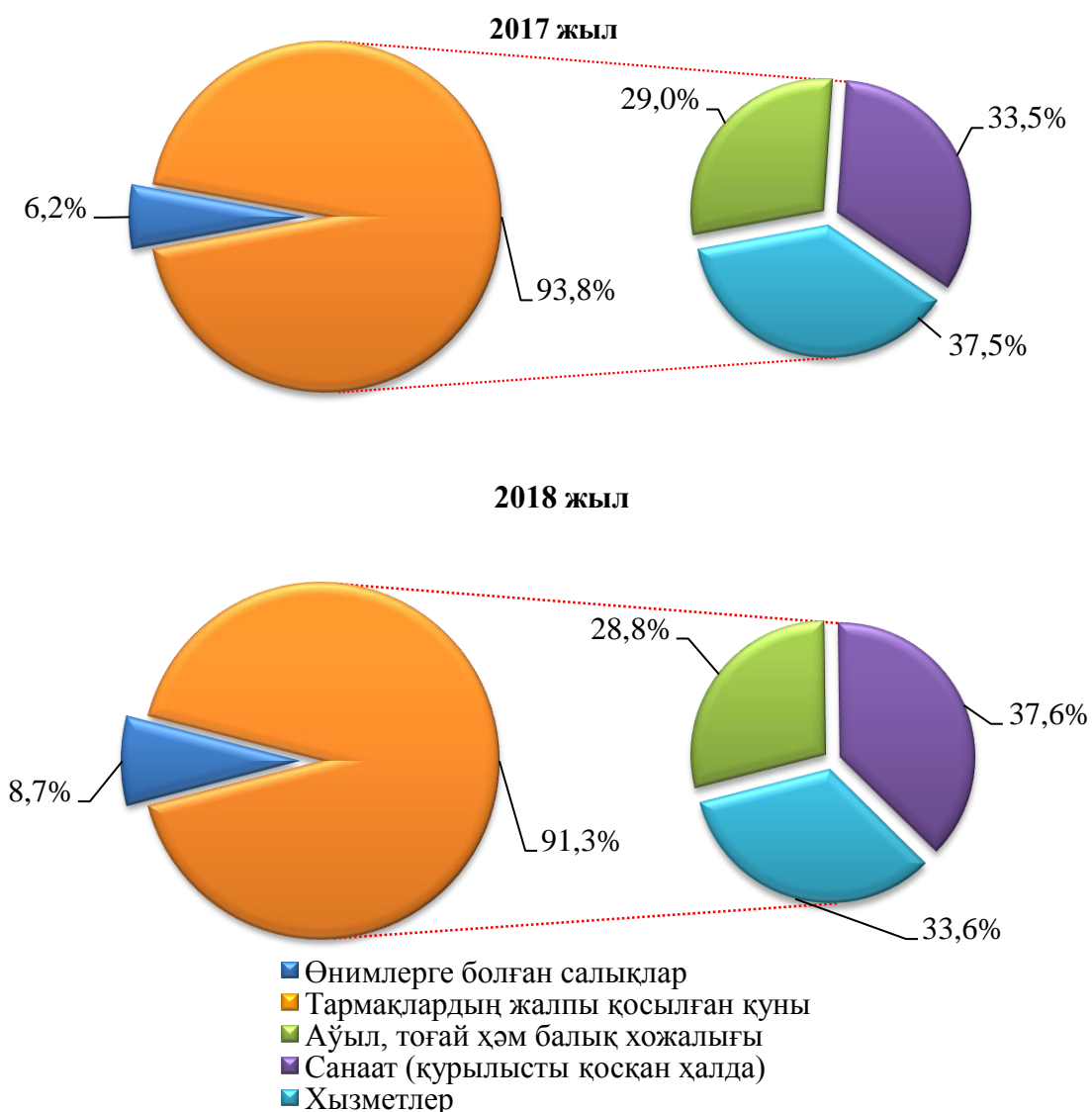
Дәслепки мағлыұматлар бойынша, 2018 жылдың январь-декабринде ислеп шығарылған жалпы аймақлық өнимнің (ЖАӨ) көлеми 14185,2 млрд. сұмды қурады хәм 2017 жылдың январь-декабрине салыстырғанда өсим пәти 103,4 пайызға тең болды.

2018 жыл январь-декабрь айларында ЖАӨ дефлятор индекси 133,9 пайызды қурады.

Январь-декабрь айларында республика жалпы аймақлық өниминиң экономикалық хызмет түрлери бойынша қурамы

	млрд.сұм		2017жыл январь-декабрге салыстырғанда пайыз есабында
	2017 жыл	2018 жыл	
I. Жалпы аймақлық өним, жәми	10243,0	14185,2	103,4
<i>соннан:</i>			
Тармақлардың жалпы қосылған қуны	9609,9	12951,5	103,4
Өнимлерге болған салықлар	633,1	1233,7	103,7
II. Тармақлардың жалпы қосылған қуны	9609,9	12951,5	103,4
Аўыл, тоғай хәм балық хожалығы	2783,7	3733,0	103,0
Санаат (қурылысты қосқан халда)	3219,8	4869,1	101,6
санаат	2596,0	4047,4	100,6
қурылыс	623,8	821,7	105,4
Хызметлер	3606,3	4349,4	105,3
саўда, жасаў хәм аўқатланыў бойынша хызметлер	616,4	755,6	104,4
тасыў хәм сақлаў, мәлимлеме хәм байланыс хызметлери	778,5	898,4	111,7
басқа хызметлер	2211,4	2695,4	103,3

Жалпы аймақтық өнімнің тармақлар бойынша құрамы январь-декабрь жағдайына
(жәміне салыстырғанда пайызда)

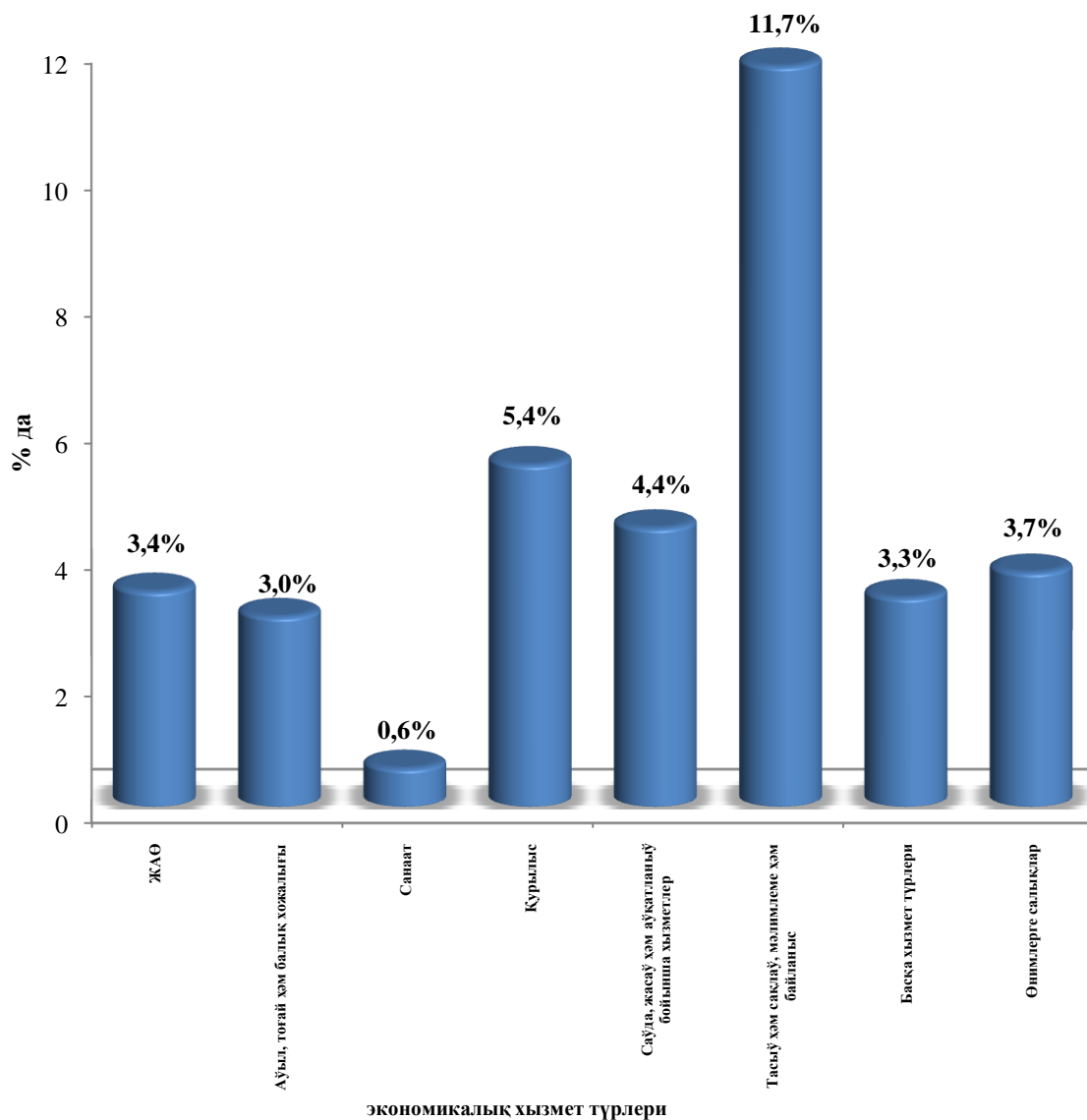


2018 жылдың январь-декабрь айларында республиканың жалпы аймақтық өнімінің өсім пәтине тийкарғы тәсири қурылыс (105,4%) тармағындағы жалпы қосылған қун хәмде хызметлер (105,3%) есабына туўры келмекте.

ЖАӨ ислеп шығарыў улыўма көлеминиң 54,3 пайызы киши исбилерменлик (бизнес) үлесине туўры келди, бул көрсеткиш 2017 жыл январь-декабрде 55,8 пайызды қурады.

Қарақалпақстан Республикасы экономиканың тийкарғы тармақларында өсім пәти ЖАӨ өсиүинде тийкарғы фактор болып хызмет қылады. Соннан, тасыў хәм сақлаў, мәлимлеме хәм байланыс – 111,7 % (ЖАӨ қурамындағы үлесі 6,9 %), қурылыс – 105,4 % (6,3 %), хызметлер – 105,3 % (33,6 %)ды қурайды.

2018-жыл январь-декабрде ЖАӨ ниң экономикалық хызмет түрлери бойынша өсім пәтлери

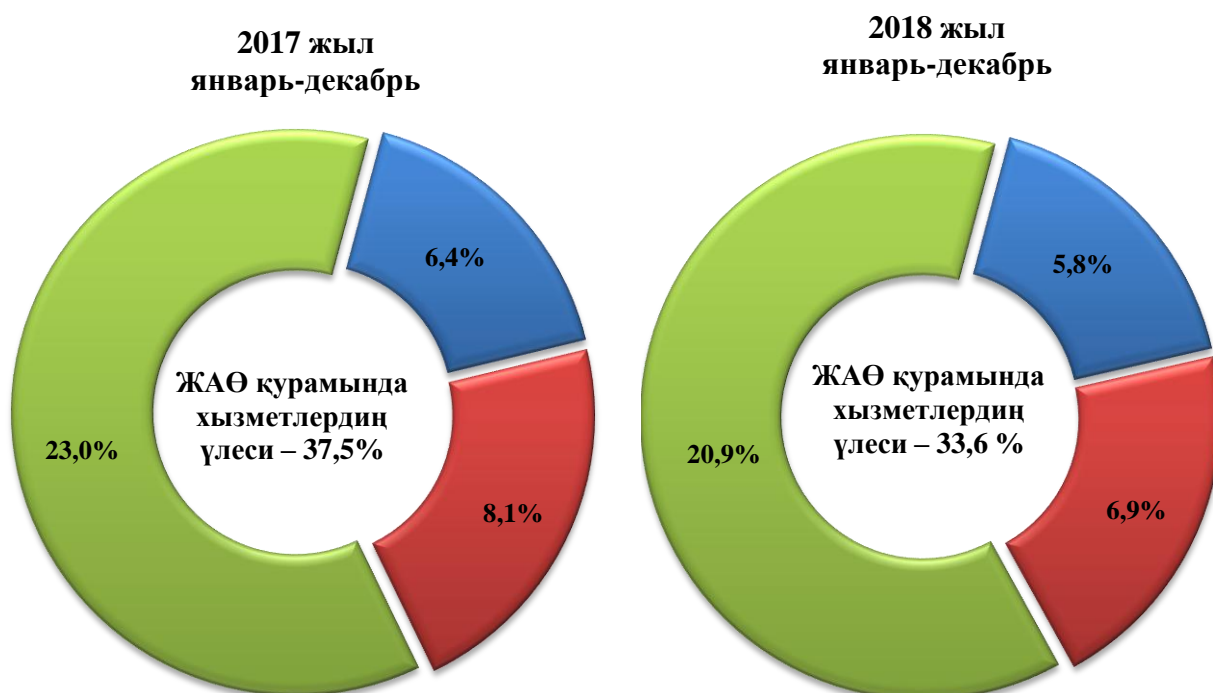


Қарақалпақстан Республикасы экономикасының барлық тармақларында жаратылған жалпы қосылған қуны (ЖҚҚ) көлеми улыўма ЖАӨ ниң 91,3 пайызын, өнимлерге болған салықлар, 8,7 пайызды қурайды.

Ауыл, тоғай хәм балық хожалығы ЖАӨнің тармақлар бойынша қурамындағы үлесі 0,2 пайызлы пунктке кемейди хәм есабат дәуиринде 28,8 пайызды қурады. Санаат (қурылысты қосқан халда) тармағының үлесі 4,1 пайызлы пунктке асты хәм 37,6 пайызды қурады. Хызметлер тарауының ЖАӨ қурамындағы үлесі 2018 жыл январь-декабрде 33,6 пайызды қурайды хәм 2017 жыл усы дәуири (37,5 %) менен салыстырғанда 3,9 пайызлы пунктке кемейди.

Сауда, жасау хәм аұқатланыу бойынша хызметлердің ЖАӨ қурамындағы үлесі 5,8 пайызды (2017 ж. – 6,4 %), тасыу хәм сақлау, мәлимлеме хәм байланыс – 6,9 пайызды, (8,1 %), хызмет көрсетиуши басқа тармақлар – 20,9 пайызды (23,0 %) пайда етди.

Хызметлер тарауының жалпы қосылған баға қурамы
(жәmine салыстырғанда пайызда):



- Сауда, жасау хәм аұқатланыу бойынша хызметлер
- Тасыу хәм сақлау, мәлимлеме хәм байланыс
- Басқа хызмет түрлери