

XII. ДЕМОГРАФИЯ ВА БАНДЛИК

Доимий аҳоли сони¹⁾
(2019 йил 1 июль ҳолатига, минг киши)

	Жами аҳоли	шу жумладан:	
		шаҳар аҳолиси	қишлоқ аҳолиси
Қорақалпоғистон Республикаси	1881,9	923,4	958,5
Нукус ш.	317,3	317,3	-
<i>туманлар:</i>			
Амударё	196,9	51,5	145,4
Беруний	189,2	67,4	121,8
Қонликўл	50,6	12,5	38,1
Қораўзак	52,5	15,8	36,7
Кегейли	89,6	34,4	55,2
Кўнғирот	129,1	81,4	47,7
Мўйноқ	31,5	13,8	17,7
Нукус	49,7	10,3	39,4
Тахиатош	73,3	52,5	20,8
Тахтақўпир	39,9	16,7	23,2
Тўрткўл	212,0	81,0	131,0
Хўжайли	121,8	78,1	43,7
Чимбой	115,5	56,9	58,6
Шуманай	55,8	14,6	41,2
Элликқалъа	157,2	19,2	138,0

Дастлабки маълумотларга кўра, 2019 йилнинг 1 июль ҳолатига республика доимий аҳолиси сони 1881,9 минг кишини ташкил қилди ва йил бошидан 12,1 минг кишига ёки 100,6 фоизга кўпайди. 2019 йил январь-июнида миграция сальдоси, дастлабки маълумотларга кўра -1719 кишини ташкил қилди.

¹⁾ дастлабки маълумот

Январь-июнь ойларида аҳолининг табиий ҳаракати

	киши			ҳар 1000 кишига	
	2018 й.	2019 й. ¹⁾	ўсиш, камайиш	2018 й.	2019 й. ¹⁾
Туғилганлар	16999	17803	804	18,5	19,1
Ўлганлар	4067	3922	-145	4,4	4,2
<i>шу жумладан: бир ёшгача болалар</i>	303	187	-116	16,1	9,3
Табиий ўсиш	12932	13881	949	14,1	14,9
Никоҳлар	7325	7066	-259	8,0	7,6
Ажралишлар	669	642	-27	0,7	0,7

Туғилиш даражаси. 2019 йил январь-июнида туғилганлар сони 17803 кишини ташкил қилди ва 2018 йилнинг шу даврига (16999 киши) нисбатан 804 кишига кўп ёки 4,7 фоизга ошди. Туғилиш коэффициенти мос равишда 19,1 промиллени ташкил қилди ва 2018 йилнинг шу даврига (18,5 промилле) нисбатан 0,6 промиллега кўпайди.

Туғилиш даражасининг кўпайиши республиканинг деярли барча ҳудудларида қайд этилди. Бу кўрсаткичнинг юқори даражаси Тахиатош (15,9 дан 18,5 промиллега), Мўйноқ (15,2 дан 17,6 га), Амударё (19,6 дан 21,9 га), ва Қанликўл (18,0 дан 19,5 га) туманларида кузатилди.

Ўлим даражаси. 2019 йилнинг январь-июнида ўлганлар сони 3922 кишини ташкил қилди ва 2018 йилнинг шу даврига (4067 киши) нисбатан 145 кишига ёки 3,6 фоизга камайди. Мос равишда ўлим коэффициенти 4,2 промиллени ташкил қилди (2018 йил январь-июнида – 4,4 промилле).

Ўлганлар сонининг камайиши Қораўзак туманида (4,8 дан 3,8 промиллега), Қўнғирот (5,1 дан 4,2 га), Қанликўл (4,9 дан 4,0 га) ва Нукус (5,8 дан 4,9га) туманларида кузатилди. Энг кўп ўлим ҳоллари Шуманай туманида (4,4 промилле) энг кам ўлим ҳолатлари Қораўзак (3,8 промилле) туманида кузатилди.

¹⁾ дастлабки маълумот

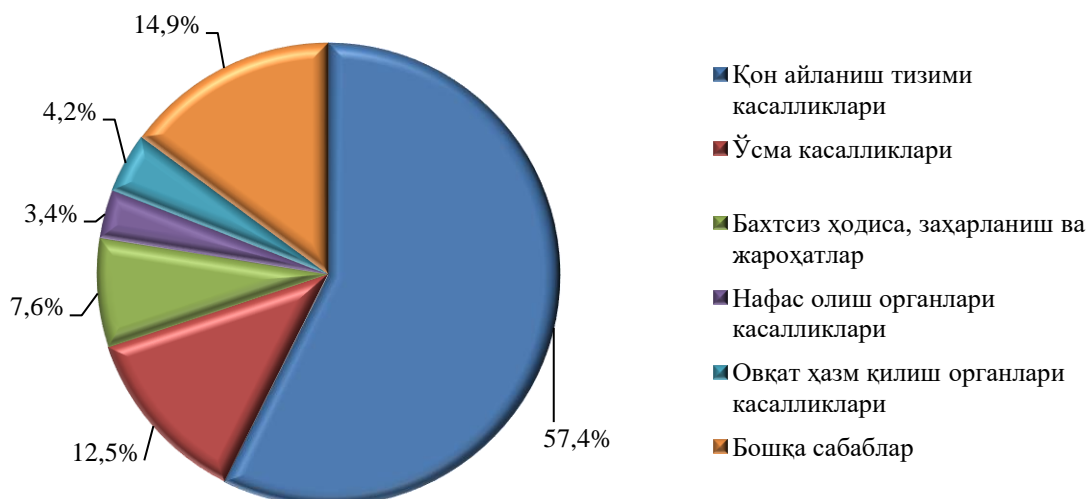
Аҳолининг табиий ҳаракати коэффициентлари
(январь-июнь ойларида)

(1000 аҳоли сонига)

	Тузилганлар		Ўлганлар		Аҳолининг табиий ўсиши	
	2018й.	2019й. ¹⁾	2018й.	2019й. ¹⁾	2018й.	2019й. ¹⁾
Қорақалпоғистон Республикаси	18,5	19,1	4,4	4,2	14,1	14,9
Нукус ш.	16,6	16,8	4,3	4,1	12,3	12,7
<i>туманлар:</i>						
Амударё	19,6	21,9	4,5	4,0	15,1	17,9
Беруний	21,3	22,2	4,5	4,5	16,8	17,7
Қонликўл	18,0	19,5	4,9	4,0	13,1	15,5
Қораўзак	17,6	15,5	4,8	3,8	12,8	11,7
Кегейли	16,6	17,3	5,1	5,2	11,5	12,1
Қўнғирот	18,2	18,9	5,1	4,2	13,1	14,7
Мўйноқ	15,2	17,6	4,6	5,1	10,6	12,5
Нукус	22,4	20,5	5,8	4,9	16,6	15,6
Тахиатош	15,9	18,5	4,8	5,1	11,1	13,4
Тахтақўпир	17,5	14,8	5,4	4,7	12,1	10,1
Тўрткўл	19,1	20,2	3,9	3,7	15,2	16,5
Хўжайли	17,7	19,0	4,5	4,5	13,2	14,5
Чимбой	20,2	19,3	4,4	4,4	15,8	14,9
Шуманай	15,0	15,2	3,4	4,4	11,6	10,8
Элликқалъа	20,9	20,2	3,5	3,4	17,4	16,8

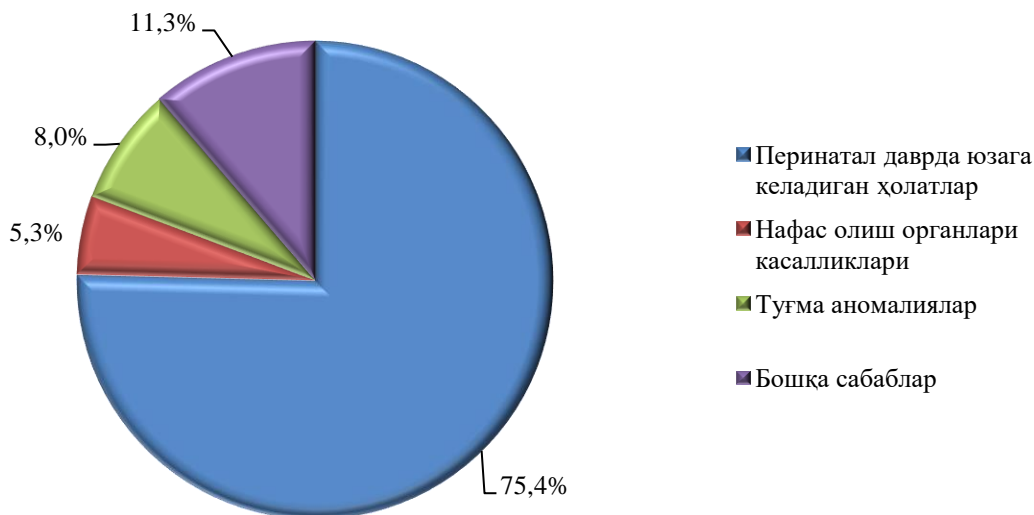
¹⁾ дастлабки маълумот

2019 йил январь-июнида ўлим сабаблари бўйича ўлганлар сони
(жамига нисбатан фоиз ҳисобида)



Дастлабки маълумотларга кўра, 2019 йилнинг январь-июнида бир ёшга тўлмаган 187 та болалар ўлими кузатилди. Болалар ўлими коэффиценти 9,3 промиллени ташкил қилди (2018 йилнинг мос даврида 16,1 промилле

2019 йил январь-июнида ўлим сабаблари бўйича бир ёшгача ўлган болалар сони
(жамига нисбатан фоиз ҳисобида)



Никоҳлар ва ажралишлар. 2019 йил январь-июнида ФХДЁ органларида 7066 та никоҳлар ва 642 та ажралишлар рўйхатга олинди. Минг аҳолига нисбатан 7,6 та никоҳ (2018 йилнинг тегишли даврида – 8,0 та) ва 0,7 та ажралишлар (2018 йилнинг тегишли даврида – 0,7 та) тўғри келди.

Миграция¹. Дастлабки маълумотларга кўра, 2019 йилнинг январь-июнь ойларида республика бўйича кўчиб келганлар сони 5656 кишини, шу давр мобайнида кўчиб кетганлар сони эса 7375 кишини ташкил қилди. Миграция қолдиғи минус 1719 кишига (2018 йилнинг шу даврида – минус 1600 киши) тенг бўлди. Энг катта минус қолдиқлар Чимбой (минус 511), Кегейли (минус 432) ва Қўнғирот (минус 207) туманларида кузатилди.

Тузилган никоҳлар ва никоҳдан ажралишлар сони

(январь-июнь ойларида, бирлик)

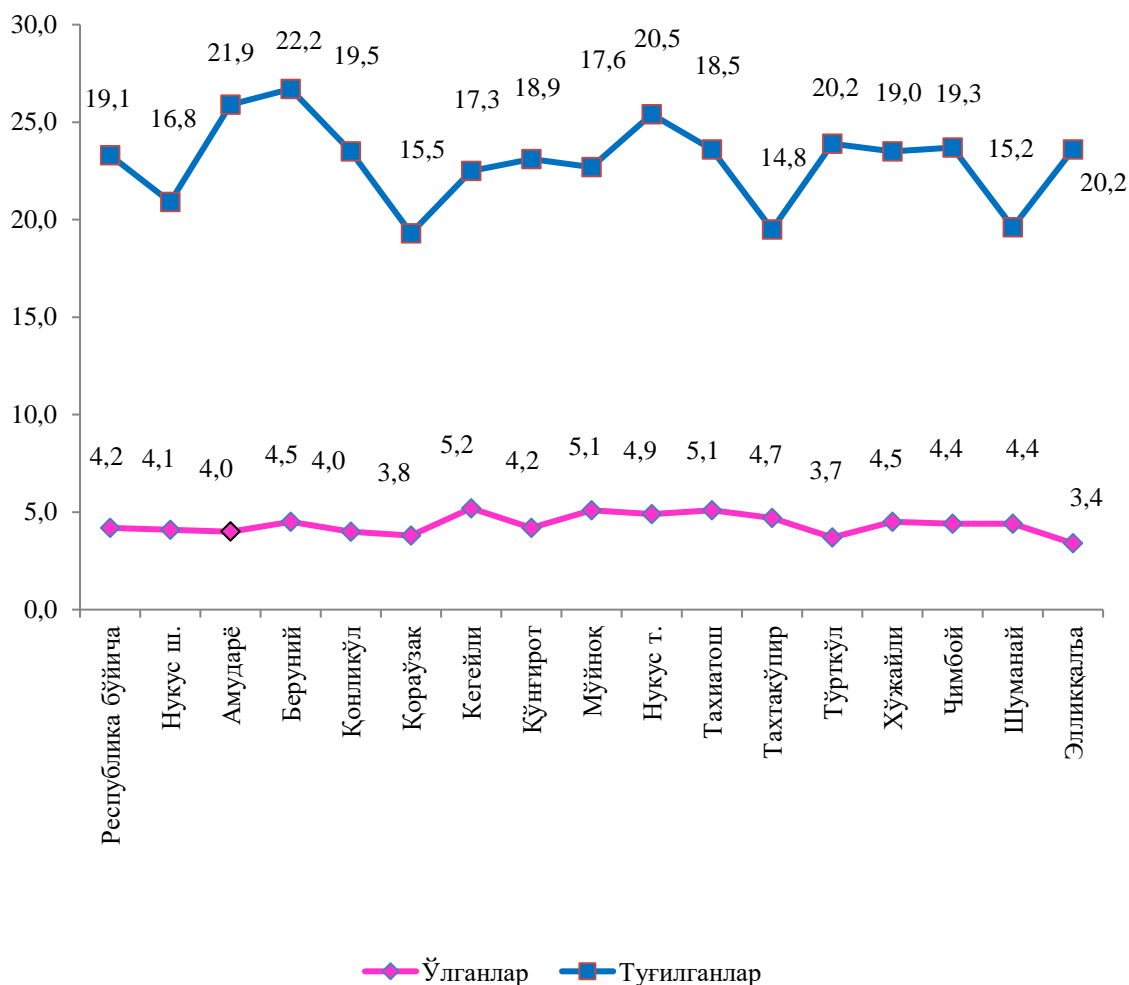
	Тузилган никоҳлар		Никоҳдан ажралишлар	
	2018й.	2019й. ²⁾	2018й.	2019й. ²⁾
Қорақалпоғистон Республикаси	7 325	7 066	669	642
Нукус ш.	993	1 199	154	166
<i>туманлар:</i>				
Амударё	885	827	47	66
Беруний	980	796	81	48
Қонликўл	163	187	17	18
Қораўзак	159	176	11	9
Кегейли	300	274	33	28
Қўнғирот	411	434	56	55
Мўйноқ	91	87	10	11
Нукус	218	214	16	16
Тахиатош	248	221	38	31
Тахтакўпир	178	135	8	10
Тўрткўл	911	875	44	49
Хўжайли	479	390	61	39
Чимбой	450	410	35	35
Шуманай	169	179	13	12
Элликқалъа	690	662	45	49

¹ шаҳар ва туманлар ҳамда ҳудудлар аро ички миграцияни қўшиган ҳолда

²⁾ дастлабки маълумот

2019 йил январь-июнида аҳолининг табиий ҳаракати

ҳар 1000 кишига



Ўртача ойлик иш ҳақи. 2019 йил январь-июнь ойларида Қорақалпоғистон Республикасида ўртача ойлик номинал ҳисобланган иш ҳақи 2000,9 минг сўмни ташкил этди.

Бунда иш ҳақига устама, мукофот, рағбатлантириш хусусиятига эга тўловлар, компенсация ва ишланмаган вақт учун ҳақ каби тўловлар киритилган, шунингдек унинг таркибида жисмоний шахслар даромад солиғи, ижтимоий суғурта ва касаба уюшмасига тўловлар ҳам мавжуд.

2019 йил январь-июнь ойларида Қорақалпоғистон Республикасида ўртача ойлик иш ҳақининг энг юқори миқдори Нукус шаҳрида 2503,6 минг сўм, республикадаги ўртача ойлик иш ҳақи нисбатан 125,1 фоиз, Қўнғирот туманида 2212,7 минг сўм (110,6 фоиз) ва Мўйноқ туманида 2130,5 минг сўмни (106,5 фоиз) ташкил этган.

**2019 йил январь-июнь ойи учун ўртача номинал
ҳисобланган иш ҳақи**
(қишлоқ хўжалиги ва кичик тадбиркорлик субъектларидан ташқари)

минг сўм

	<i>июнь</i>	<i>январь-июнь</i>
Қорақалпоғистон Республикаси	2124,5	2000,9
Нукус ш.	2630,9	2503,6
<i>туманлар:</i>		
Амударё	1611,1	1573,7
Беруний	1901,6	1613,8
Қонликўл	1727,5	1813,9
Қораўзак	1852,9	1570,8
Кегейли	1764,0	1710,8
Қўнғирот	2401,9	2212,7
Мўйноқ	2002,5	2130,5
Нукус	1757,2	1704,4
Тахиатош	1777,8	1721,9
Тахтақўпир	2113,2	1743,1
Тўрткўл	1850,7	1752,8
Хўжайли	1762,8	1780,7
Чимбой	1910,7	1694,0
Шуманай	1696,5	1614,4
Элликқалъа	1779,1	1681,2

Қорақалпоғистон Республикасида ўртача ойлик иш ҳақининг энг паст миқдори Қораўзак тумани (1570,8 минг сўм) республикадаги ўртача ойлик иш ҳақиға нисбатан 78,5 фоиз ва Амударё туманида 1573,7 минг сўмни (78,6 фоиз) ташкил этган.