

ХИ. ДЕМОГРАФИЯ ВА БАНДЛИК

Доимий аҳоли сони¹⁾
(2019 йил 1 апрель ҳолатига, минг киши)

	Жами аҳоли	шу жумладан:	
		шаҳар аҳолиси	қишлоқ аҳолиси
Қорақалпоғистон Республикаси	1875,4	920,4	955,0
Нукус ш.	316,3	316,3	-
<i>туманлар:</i>			
Амударё	195,9	51,2	144,7
Беруний	188,4	67,1	121,3
Қонликўл	50,4	12,4	38,0
Қораўзак	52,4	15,8	36,6
Кегейли	89,5	34,3	55,2
Қўнғирот	128,7	81,2	47,5
Мўйноқ	31,4	13,7	17,7
Нукус	49,4	10,2	39,2
Тахиатош	73,0	52,4	20,6
Тахтақўпир	39,9	16,7	23,2
Тўрткўл	211,1	80,8	130,3
Хўжайли	121,4	77,8	43,6
Чимбой	115,3	56,8	58,5
Шуманай	55,7	14,6	41,1
Элликқалъа	156,6	19,1	137,5

Дастлабки маълумотларга кўра, 2019 йилнинг 1 апрель ҳолатига республика доимий аҳолиси сони 1875,4 минг кишини ташкил қилди ва йил бошидан 5,6 минг кишига ёки 100,3 фоизга кўпайди. 2019 йил январь-мартида миграция сальдоси, дастлабки маълумотларга кўра -705 кишини ташкил қилди.

¹⁾ дастлабки маълумот

Январь-март ойларида аҳолининг табиий ҳаракати

	киши			ҳар 1000 кишига	
	2018 й.	2019 й. ¹⁾	ўсиш, камайиш	2018 й.	2019 й. ¹⁾
Туғилганлар	7933	8152	219	17,4	17,7
Ўлганлар	1890	1783	-107	4,2	3,9
<i>шу жумладан: бир ёшгача болалар</i>	181	80	-101	19,3	8,1
Табиий ўсиш	6043	6369	326	13,2	13,8
Никоҳлар	4164	3726	-438	9,2	8,1
Ажралишлар	336	310	-26	0,7	0,7

Туғилиш даражаси. 2019 йил январь-мартда туғилганлар сони 8152 кишини ташкил қилди ва 2018 йилнинг шу даврига (7933 киши) нисбатан 219 кишига кўп ёки 2,8 фоизга ошди. Туғилиш коэффициенти мос равишда 17,7 промиллени ташкил қилди ва 2018 йилнинг шу даврига (17,4 промилле) нисбатан 0,3 промиллега кўпайди.

Туғилиш даражасининг кўпайиши республиканинг деярли барча ҳудудларида қайд этилди. Бу кўрсаткичнинг юқори даражаси Тахиатош (15,0 дан 17,2 промиллега), Мўйноқ (14,6 дан 16,4 га), Нукус шаҳри (16,2 дан 17,6 га), ва Қўнғирот (16,7 дан 17,9 га) туманларида кузатилди.

Ўлим даражаси. 2019 йилнинг январь-мартда ўлганлар сони 1783 кишини ташкил қилди ва 2018 йилнинг шу даврига (1890 киши) нисбатан 107 кишига ёки 5,7 фоизга камайди. Мос равишда ўлим коэффициенти 3,9 промиллени ташкил қилди (2018 йил январь-мартда – 4,2 промилле).

Ўлганлар сонининг камайиши Қораўзак туманида (4,8 дан 2,9 промиллега), Қўнғирот (4,8 дан 3,7 га), Хўжайли (4,8 дан 3,9 га) ва Нукус (5,4 дан 4,7га) туманларида кузатилди. Энг кўп ўлим ҳоллари Тахиатош туманида (5,2 промилле) энг кам ўлим ҳолатлари Қораўзак (2,9 промилле) туманида кузатилди.

¹⁾ дастлабки маълумот

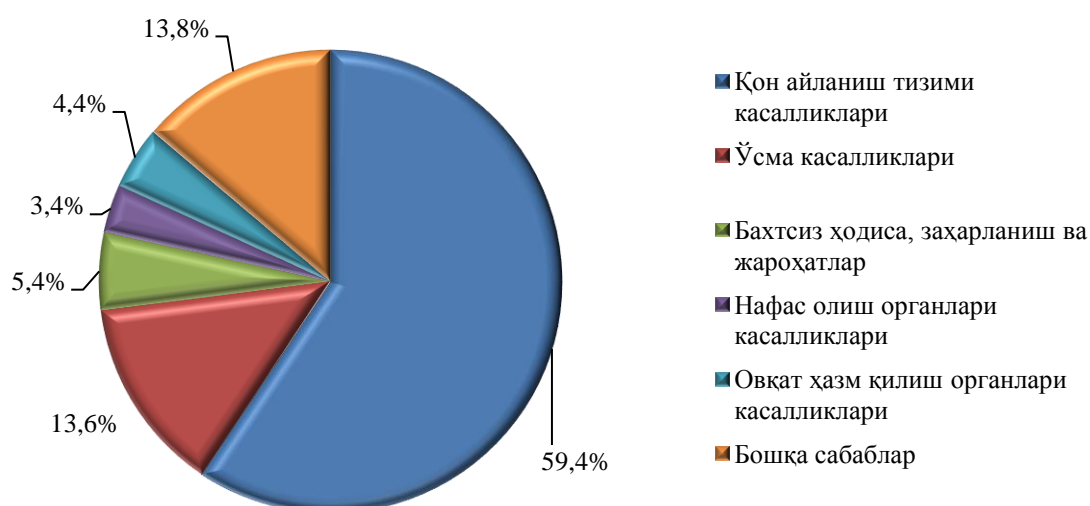
Аҳолининг табиий ҳаракати коэффициентлари
(январь-март ойларида)

(1000 аҳоли сонига)

	Тузилганлар		Ўлганлар		Аҳолининг табиий ўсиши	
	2018й.	2019й. ¹⁾	2018й.	2019й. ¹⁾	2018й.	2019й. ¹⁾
Қорақалпоғистон Республикаси	17,4	17,7	4,2	3,9	13,2	13,8
Нукус ш.	16,2	17,6	3,9	4,2	12,3	13,4
<i>туманлар:</i>						
Амударё	17,7	18,4	4,2	3,6	13,5	14,8
Беруний	19,4	20,3	4,3	3,8	15,1	16,5
Қонликўл	17,4	17,3	3,4	3,5	14,0	13,8
Қораўзак	17,3	14,0	4,8	2,9	12,5	11,1
Кегейли	15,8	15,4	4,8	4,7	11,0	10,7
Қўнғирот	16,7	17,9	4,8	3,7	11,9	14,2
Мўйноқ	14,6	16,4	5,2	5,2	9,4	11,2
Нукус	21,9	17,5	5,4	4,7	16,5	12,8
Тахиатош	15,0	17,2	4,2	5,2	10,8	12,0
Тахтакўпир	16,7	12,9	4,7	4,1	12,0	8,8
Тўрткўл	19,0	18,8	3,5	3,2	15,5	15,6
Хўжайли	16,1	16,8	4,8	3,9	11,3	12,9
Чимбой	18,5	16,9	4,2	4,3	14,3	12,6
Шуманай	11,7	13,7	3,2	4,0	8,5	9,7
Элликқалъа	19,6	18,9	3,4	2,9	16,2	16,0

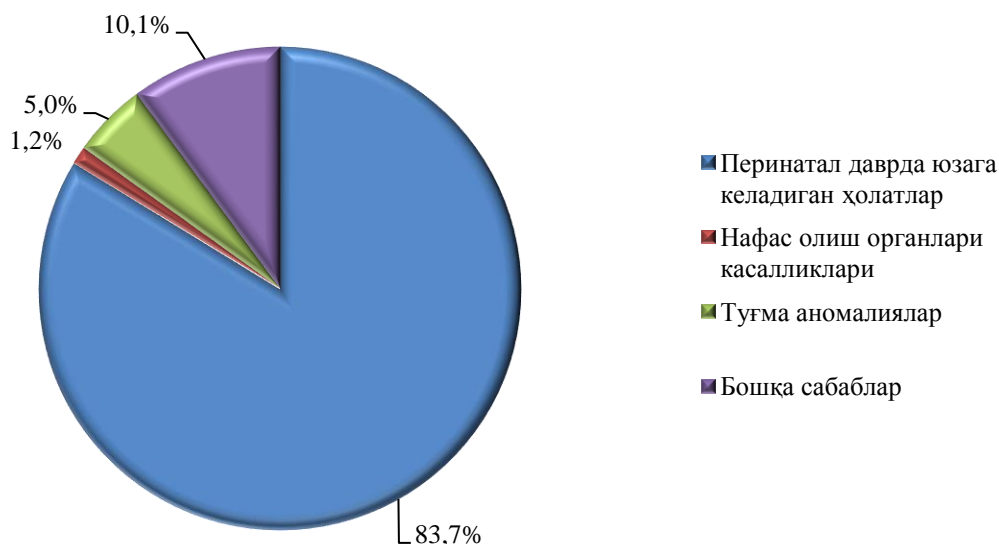
¹⁾ дастлабки маълумот

2019 йил январь-мартида ўлим сабаблари бўйича ўлганлар сони
(жамига нисбатан фоиз ҳисобида)



Дастлабки маълумотларга кўра, 2019 йилнинг январь-мартида бир ёшга тўлмаган 80 та болалар ўлими кузатилди. Болалар ўлими коэффиценти 8,1 промиллени ташкил қилди (2018 йилнинг мос даврида 19,3промилле

2019 йил январь-мартида ўлим сабаблари бўйича бир ёшгача ўлган болалар сони
(жамига нисбатан фоиз ҳисобида)



Никоҳлар ва ажралишлар. 2019 йил январь-мартида ФХДЁ органларида 3726 та никоҳлар ва 310 та ажралишлар рўйхатга олинди. Минг аҳолига нисбатан 8,1 та никоҳ (2018 йилнинг тегишли даврида – 9,2 та) ва 0,7 та ажралишлар (2018 йилнинг тегишли даврида – 0,7 та) тўғри келди.

Миграция¹. Дастлабки маълумотларга кўра, 2019 йилнинг январь-март ойларида республика бўйича кўчиб келганлар сони 3157 кишини, шу давр мобайнида кўчиб кетганлар сони эса 3862 кишини ташкил қилди. Миграция қолдиғи минус 705 кишига (2018 йилнинг шу даврида – минус 743 киши) тенг бўлди. Энг катта минус қолдиқлар Чимбой (минус 237), Кегейли (минус 209) ва Қораўзак (минус 122) туманларида кузатилди.

Тузилган никоҳлар ва никоҳдан ажралишлар сони

(январь-март ойларида, бирлик)

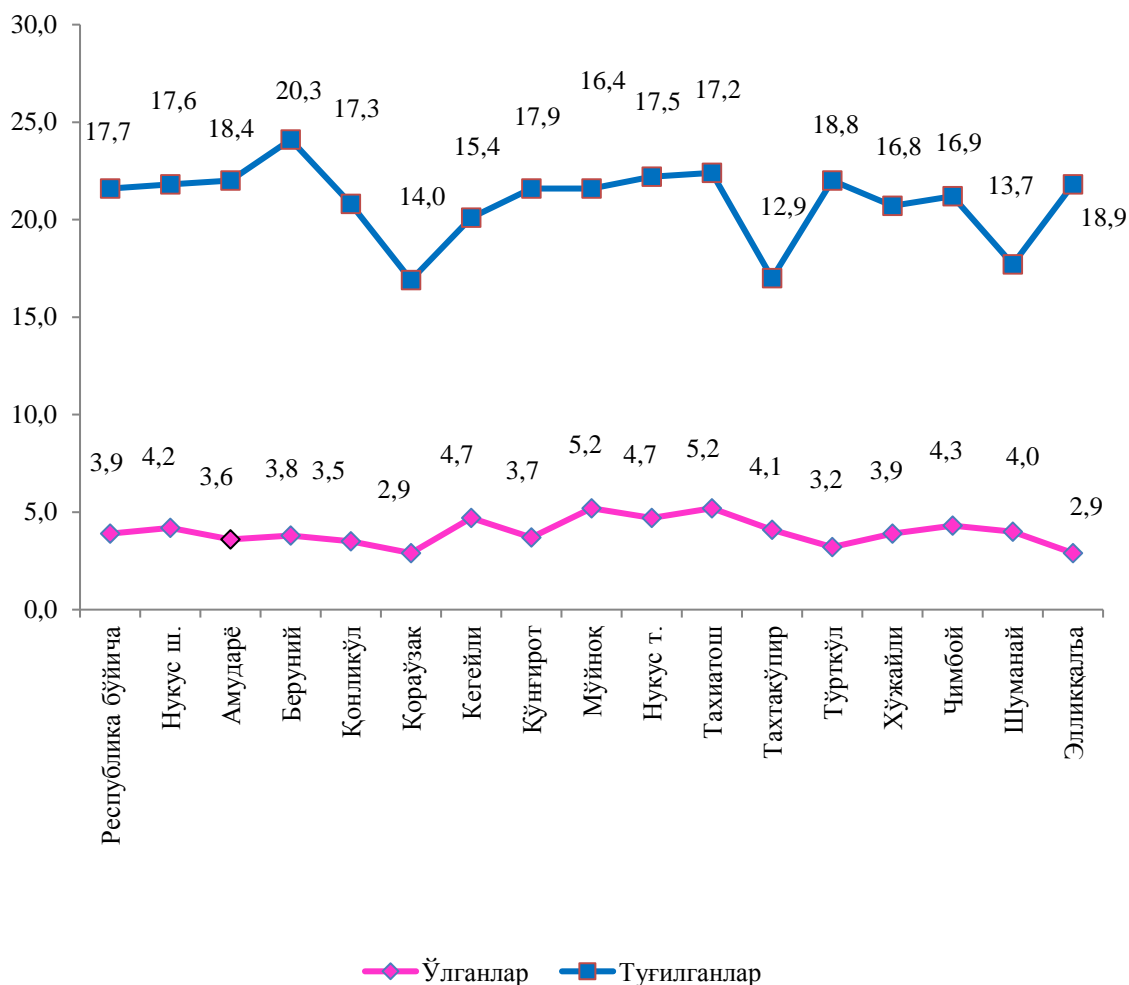
	Тузилган никоҳлар		Никоҳдан ажралишлар	
	2018й.	2019й. ²⁾	2018й.	2019й. ²⁾
Қорақалпоғистон Республикаси	4 164	3 726	336	310
Нукус ш.	520	566	77	87
<i>туманлар:</i>				
Амударё	504	461	23	32
Беруний	619	444	47	24
Қонликўл	95	80	7	11
Қораўзак	92	99	8	5
Кегейли	162	135	20	17
Кўнғирот	218	217	20	20
Мўйноқ	40	43	4	4
Нукус	112	101	7	7
Тахиатош	140	138	16	17
Тахтақўпир	101	56	3	4
Тўрткўл	534	502	27	23
Хўжайли	247	184	30	16
Чимбой	277	210	22	10
Шуманай	91	88	10	5
Элликқалъа	412	402	15	23

¹ шаҳар ва туманлар ҳамда ҳудудлар аро ички миграцияни қўшган ҳолда

²⁾ дастлабки маълумот

2019 йил январь-мартида аҳолининг табиий ҳаракати

ҳар 1000 кишига



Ўртача ойлик иш ҳақи. 2019 йил январь-март ойларида Қорақалпоғистон Республикасида ўртача ойлик номинал ҳисобланган иш ҳақи 1975,4 минг сўмни ташкил этди.

Бунда иш ҳақига устама, мукофот, рағбатлантириш хусусиятига эга тўловлар, компенсация ва ишланмаган вақт учун ҳақ каби тўловлар киритилган, шунингдек унинг таркибида жисмоний шахслар даромад солиғи, ижтимоий суғурта ва касаба уюшмасига тўловлар ҳам мавжуд.

2019 йил январь-март ойларида Қорақалпоғистон Республикасида ўртача ойлик иш ҳақининг энг юқори миқдори Нукус шаҳрида 2449,1 минг сўм, республикадаги ўртача ойлик иш ҳақи нисбатан 124,0 фоиз, Мўйноқ туманида 2276,6 минг сўм (115,2 фоиз) ва Қўнғирот туманида 2223,7 минг сўмни (112,6 фоиз) ташкил этган.

**2019 йил январь-март ойи учун ўртача номинал
хисобланган иш ҳақи**
(қишлоқ хўжалиги ва кичик тадбиркорлик субъектларидан ташқари)

минг сўм

	<i>март</i>	<i>январь-март</i>
Қорақалпоғистон Республикаси	2060,5	1975,4
Нукус ш.	2595,3	2449,1
<i>туманлар:</i>		
Амударё	1581,1	1560,4
Беруний	1585,7	1559,7
Қонликўл	2046,5	1823,1
Қораўзак	1527,9	1496,5
Кегейли	1801,9	1749,8
Қўнғирот	2255,2	2223,7
Мўйноқ	1859,1	2276,6
Нукус	1770,3	1688,1
Тахиатош	1970,9	1795,9
Тахтақўпир	1734,6	1658,1
Тўрткўл	1744,1	1682,2
Хўжайли	1842,8	1736,1
Чимбой	1730,9	1590,7
Шуманай	1653,0	1595,1
Элликқалъа	1723,0	1654,9

Қорақалпоғистон Республикасида ўртача ойлик иш ҳақининг энг паст миқдори Қораўзак тумани (1496,5 минг сўм) республикадаги ўртача ойлик иш ҳақиға нисбатан 75,7 фоиз ва Беруний туманида 1560,4 минг сўмни (79,0 фоиз) ташкил этган.