

V. КОРХОНА ВА ТАШКИЛТЛАРНИНГ МОЛИЯВИЙ НАТИЖАЛАРИ¹⁾

Фойда. Ҳисобот маълумотларига кўра, 2019 йилнинг январь-февраль ойларида иқтисодиёт тармоқларида корхона ва ташкилотлар томонидан 849,4 млрд. сўм миқдорда якуний молиявий натижа олинди. 2018 йилнинг шу даврига нисбатан солиштирганимизда, фойда ҳажми 707,9 млрд. сўм ёки 1,2 марта кўпайган.

2019 йилнинг январь-февраль ойларида иқтисодий фаолият турлари бўйича якуний молиявий натижалари

	Фойда, зарар (-), млрд. сўм	2018 йилнинг январь-февралига нисбатан % да
Жами	849,4	120,0
Тоғ-кон саноати ва очиқ конларни ишлаш	1,4	88,2
Ишлаб чиқарадиган саноат	829,9	119,4
Электр, газ, буғ билан таъминлаш ва ҳавони кондициялаш	13,3	8,5 м.
Қурилиш	0,4	62,7
Савдо	1,5	17,9
Ташиш ва сақлаш	2,9	7,6 м.
Ахборот ва алоқа	0,01	120,1
Кўчмас мулк билан операциялар	0,4	85,4

2019 йилнинг январь-февраль ойларида ўтган йилнинг шу даврига нисбатан солиштирганимизда, фойданинг асосий ўсиши “Ўзбекнефтегаз” АЖ (826,7 млрд. сўм), “Ўзбекистон темир йўллари АЖ 3,0 млрд. сўмга “Ўзбекэнерго” АЖ (13,8 млрд. сўм), “Ўзшаробсаноат” АЖ (4,6 млрд. сўм)га тўғри келади. Фойданинг пасайиши “Ўзкимёсаноат” АЖ-135,0млрд. сўмга, “Ўзбекизоқовқатзахира” уюшмаси – 532,9 млрд. сўмга, “Ўзагрокимёхимоя” АЖ – 145,8 млрд. сўмга фойданинг пасайиши кузатилган.

2019 йил январь-февраль ойлари якунлари бўйича йирик тижорат корхоналарининг фойдаси 849,4 млрд. сўмни ташкил этиб, ўтган йилнинг мос даврига нисбатан 120,0% ошган.

Худудлар кесимида фойданинг асосий қисми Нукус шаҳри – 826,2 млрд. сўм (жами фойданинг 97,3 %), Тахиатош -10,8 млрд. сўм (1,3 %), Қўнғирот – 3,2 млрд. сўм (0,4 %) туманларига тўғри келади.

¹⁾ Бюджет ва бошқа нотижорат ташкилотлар, маҳсулот ишлаб чиқарувчи қишлоқ хўжалик корхоналари, фермер ва деҳқон хўжаликлари, суғурта ташкилотлари, банклар, кичик корхоналар ва микрофирмаларсиз.

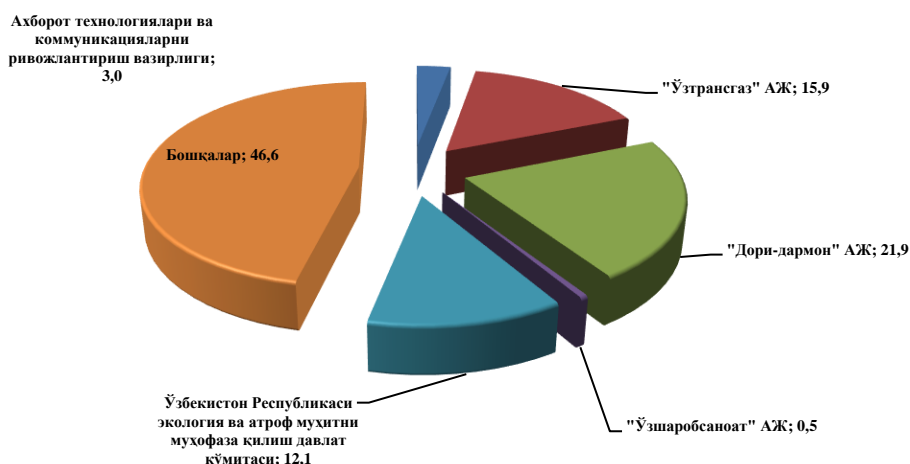
Шунингдек, Қораўзак, Нукус, Тахтақўпир ва Шуманай туманларида йирик тижорат корхоналари мавжуд эмаслиги сабабли, ушбу туманлар бўйича фойда (зарар) миқдори келтирилмаган.

**2019 йилнинг январь-февраль ойларида туман ва шаҳралар кесимида
якуний молиявий натижалари**

	<i>Фойда, зарар (-), млрд. сўм</i>	<i>2018 йилнинг январь-февралига нисбатан % да</i>
Қорақалпоғистон Республикаси	849,4	120,0
Нукус ш.	826,2	118,1
<i>туманлар:</i>		
Амударё	0,7	4,5 м.
Беруний	0,3	127,8
Қонликўл	3,2	-
Кегейли	0,2	119,8
Кўнғирот	3,2	5,4 м.
Мўйноқ	1,3	88,2
Тахиатош	10,8	3,6 м.
Тўрткўл	0,6	82,2
Хўжайли	2,7	102,0
Чимбой	0,03	7,4
Элликқалъа	0,2	110,0

Зарарлар. 2019 йилнинг январь-февраль ойларида 6 та корхона ва ташкилотлар 3,2 млрд. сўм зарарга йўл қўйди. Зарарнинг асосий қисми Ўзбекистон Республикаси “Ўзтрансгаз” АЖ- 0,5 млрд. сўм (республика бўйича жами зарарнинг 15,9%), “Дори-дармон” АК- 0,7 (республика бўйича жами зарарнинг 21,9 %), га тўғри келмоқда.

2019 йилнинг январь-февралида зарар кўрган корхона ва ташкилотларнинг молиявий натижалари (жамига нисбатан % да)

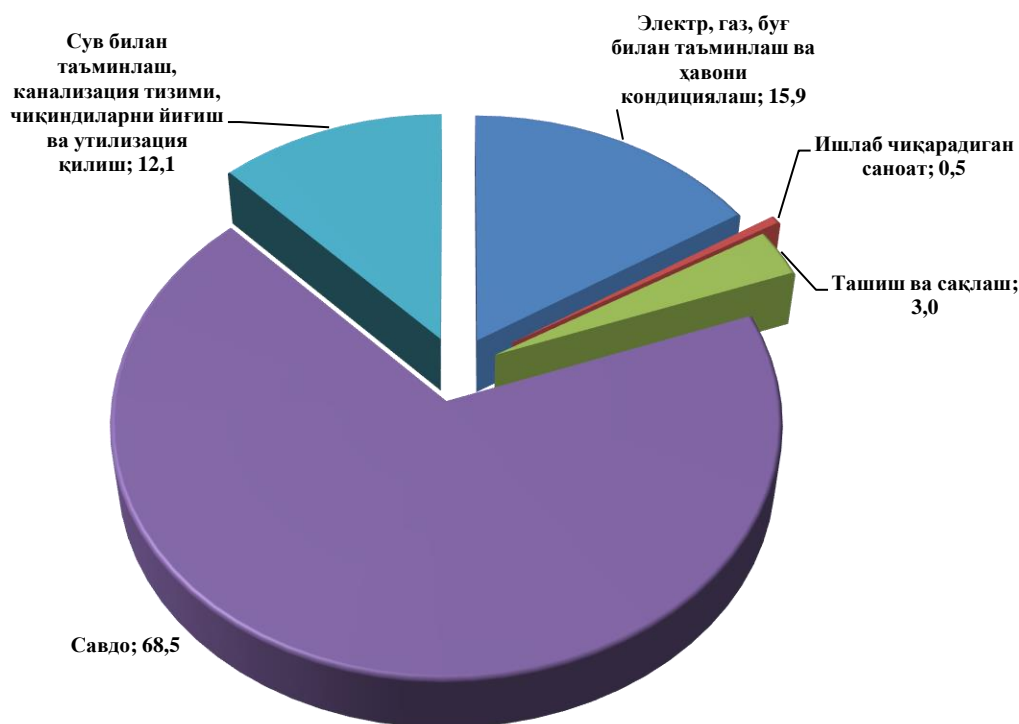


2019 йил январь-февраль ойларида 6 та корхона ўз фаолиятини зарар билан яқунлаган бўлиб, кўрилган зарарнинг умумий миқдори 3176,8 млн. сўмни ташкил этди. Иқтисодий фаолият турлари бўйича энг кўп зарар миқдори савдода 2175,5 млн. сўм (зарар кўрган корхоналар сони 2 та, республика бўйича жами зарар миқдорининг 68,5 фоизи), электр, газ, буғ билан таъминлаш ва ҳавони кондициялаш 505,2 млн. сўм (корхоналар сони 1 та, 15,9 фоиз), ташиш ва сақлаш 95,0 млн. сўм (корхона сони 1 та, 3,0 фоиз), сув билан таъминлаш; канализация тизими, чиқиндиларни йиғиш ва утилизация қилиш 385,0 млн. сўм (корхона сони 1 та, 12,1 фоиз) ва ишлаб чиқарадиган саноат 16,1 млн. сўм (корхона сони 1 та, 0,5 фоиз) ҳиссаларига тўғри келди.

2019 йилнинг январь-февралида иқтисодий фаолият турлари бўйича зарар кўрган корхона ва ташкилотларнинг молиявий натижалари

	Корхоналар сони	Зарар суммаси	
		млн. сўм	жамига нисбатан % да
Жами	6	3176,8	100,0
Ишлаб чиқарадиган саноат	1	16,1	0,5
Электр, газ, буғ билан таъминлаш ва ҳавони кондициялаш	1	505,2	15,9
Сув билан таъминлаш; канализация тизими, чиқиндиларни йиғиш ва утилизация қилиш	1	385,0	12,1
Савдо	2	2175,5	68,5
Ташиш ва сақлаш	1	95,0	3,0

2019 йилнинг январь-февралида иқтисодий фаолият турлари бўйича зарар кўрган корхона ва ташкилотларнинг молиявий натижалари (жамига нисбатан % да)



Зарар кўриб ишлаётган корхоналар Нукус шаҳри 3160,7 млн. сўм (корхоналар сони 5 та, республика бўйича жами зарар миқдорининг (99,5 фоизи), Элликқалъа 16,1 млн. сўм (корхоналар сони 1 та, 0,5 фоиз) туманига тўғри келади.

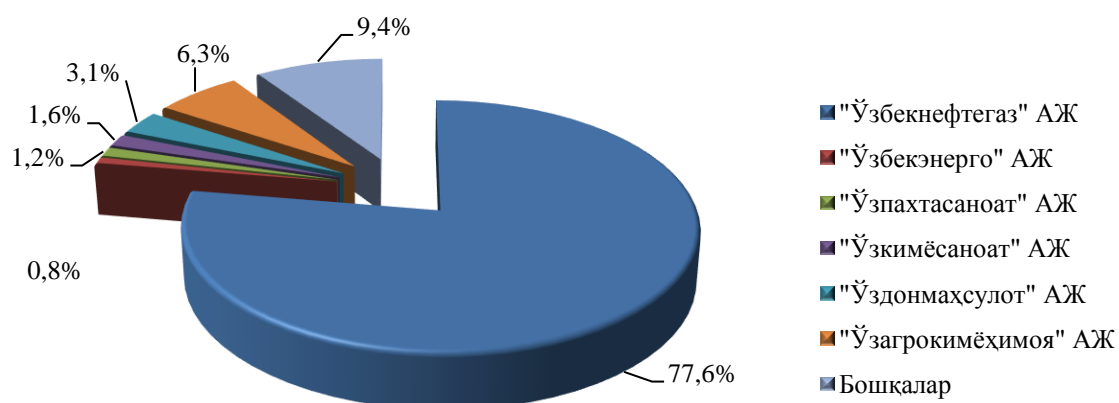
2019 йилнинг январь-февраль ойларида туман ва шаҳарлар кесимида зарар кўрган корхона ва ташкилотларнинг молиявий натижалари

	Корхоналар сони	Зарар кўрган корхоналарнинг улуши, % да	Зарар суммаси, млн. сўм
Қорақалпоғистон Республикаси	6	100,0	3176,8
Нукус ш.	5	99,5	3160,7
Элликқалъа	1	0,5	16,1

Корхона ва ташкилотларнинг дебиторлик ва кредиторлик қарздорлиги ҳолати¹⁾

2019 йил 1 март ҳолатига дебитор қарздорликнинг умумий ҳажми 1389,1 млрд. сўмни ташкил қилди, шундан муддати ўтган – 9,7 млрд. сўм ёки жами қарздорликнинг 0,7 %. Муддати ўтган дебитор қарздорлик 2018 йилнинг 1 мартига нисбатан 80,8 %, жами дебитор қарздорликдаги улуши 19,2 % га камайган.

2019 йил 1 март ҳолатига вазирлик ва идораларнинг дебитор қарздорлиги (жамига нисбатан % да)



2019 йил 1 март ҳолатига жами дебитор қарздорликлар ҳажми 1389,1 млрд. сўмни ташкил этди, дебитор қарздорликларнинг асосий қисми "Ўзбекнефтегаз" АЖ 1078,0 млрд. сўм (жамига нисбатан 77,6 фоиз), "Ўзпахтасаноат" АЖ 34,9 млрд. сўм (1,2 фоиз), "Ўзбекистон темир йуллари" АЖ 7,7 млрд. сўм (0,4 фоиз), "Ўзбекистон Республикаси ахборот технологияларни ривожлантириш вазирлиги" 5,7 млрд. сўм (0,4 фоиз), "Ўзбекэнерго" АЖ 22,6 млрд. сўм (0,8 фоиз), "Ўзбекистон Республикаси автомобил йуллари давлат қўмитаси" 5,9 млрд. сўм (0,4%), "Ўзшаробсаноат" АЖ 6,6 млрд. сўм (0,5 фоиз), "Ўздонмахсулот" АЖ 43,5 млрд. сўм (3,1 фоиз), "Ўзагрокимёхимоя" АЖ 87,8 млрд. сўм (6,3 фоиз), МАК "Ўзбекистон хаво йуллари" 5,2 млрд. сўм (0,4 фоиз), "Ўзбекистон республиси уй-жой коммунал хизмат вазирлиги" 5,7 млрд. сўм (0,4) "Ўзкимёсаноат" АЖ 22,0 млрд. сўм (1,6 фоиз) ҳамда бошқалар 43,6 млрд сўм (3,1 фоиз) ҳиссаларига тўғри келди.

¹⁾ Бюджет ва бошқа нотижорат ташкилотлар, маҳсулот ишлаб чиқарувчи қишлоқ хўжалик корхоналари, фермер ва деҳқон хўжаликлари, сугурта ташкилотлари, банклар, кичик корхоналар ва микрофирмаларсиз.

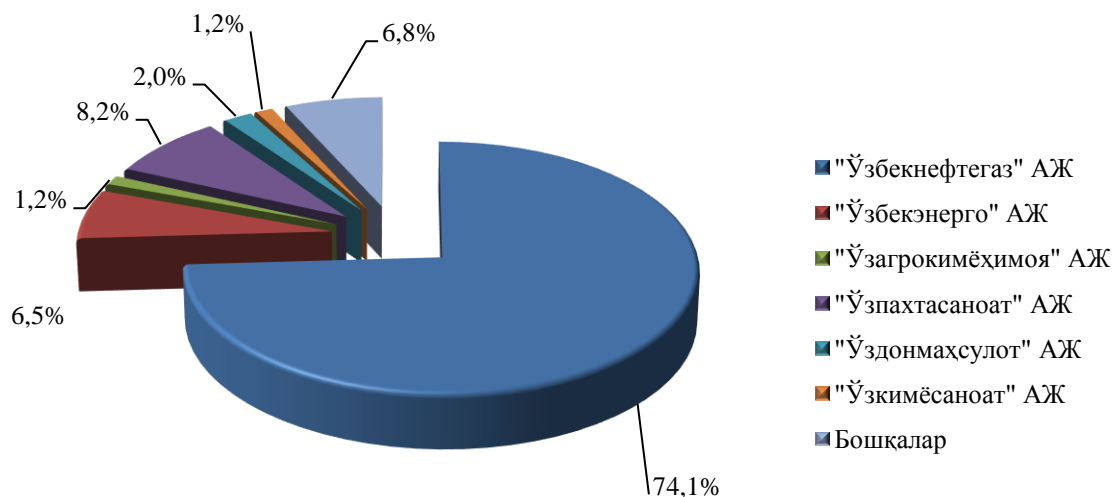
2019 йил 1 март ҳолатига иқтисодий фаолият турлари бўйича муддати ўтган дебитор қарздорликнинг таркиби

	Жами, млрд. сўм	ундан:			Муддати ўтган қарздор- ликнинг улуши, % да
		харидор ва буюртма- чилар	етказиб берувчиларга ва пудратчи- ларга берилган аванслар	ички идора вий	
Жами	9,7	0,9	0,9	-	0,7
Ишлаб чиқарадиган саноат	9,0	0,1	0,9	-	92,8
Ташиш ва сақлаш	0,7	0,7	-	-	7,2

2019 йил 1 март ҳолатига иқтисодий фаолият турлари бўйича муддати ўтган кредитор қарздорликнинг таркиби

	Жами, млрд. сўм	ундан:			Муддати ўтган қарздор- ликнинг улуши, % да
		харидор ва буюртма- чилар	олинган бўнақлар	ички идоравий	
Жами	5,7	3,7	1,9	-	0,2
Ишлаб чиқарадиган саноат	5,7	3,7	1,9	-	100,0

2019 йил 1 март ҳолатига вазирлик ва идораларнинг кредитор қарздорлиги (жамига нисбатан % да)



2019 йил 1 март ҳолатига жами кредитор қарздорликлар ҳажми 2822,3 млрд. сўмни ташкил этди, кредитор қарздорликларнинг асосий қисми "Ўзбекнефтегаз" АЖ 2090,3 млрд. сўм (жамига нисбатан 74,1 фоиз), "Ўзпахтасаноат" АЖ 231,9 млрд. сўм (8,2 фоиз), "Ўзбекистон Республикаси ахборот технологияларни ривожлантириш вазирлиги" 10,8 млрд. сўм (0,4 фоиз), "Ўзбекэнерго" АЖ 183,4 млрд. сўм (6,5 фоиз), "Ўзбекистон Республикаси автомобил йуллари давлат қўмитаси" 7,8 млрд. сўм (0,4%), "Ўзшаробсаноат" АЖ 9,0 млрд. сўм (0,3 фоиз), "Ўздонмахсулот" АЖ 56,7 млрд. сўм (2,0 фоиз), "Ўзагрокимёхимоя" АЖ 33,7 млрд. сўм (1,2 фоиз), МАК "Ўзбекистон ҳаво йуллари" 7,1 млрд. сўм (0,3 фоиз), "Ўзбекистон республиси уй-жой коммунал хизмат вазирлиги" 10,6 млрд. сўм (0,4%) "Ўзкимёсаноат" АЖ 34,5 млрд. сўм (1,2 фоиз) ҳамда бошқалар 40,3 сўм (1,4 фоиз) ҳиссаларига тўғри келди.