

## VIII. ТАШҚИ ИҚТИСОДИЙ АЛОҚАЛАР

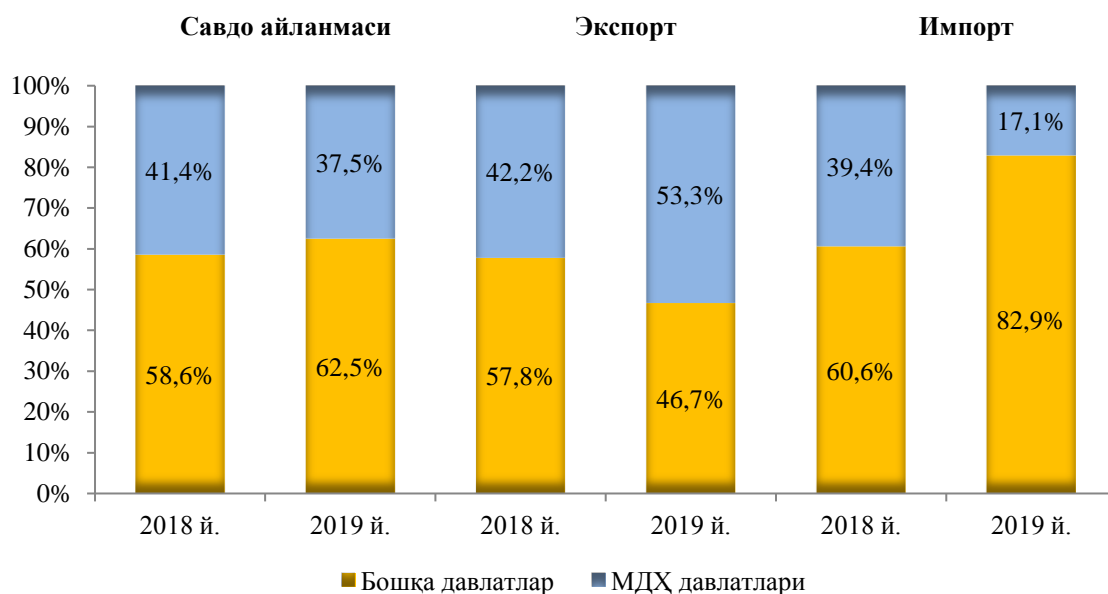
2019 йилнинг январь-мартида ташқи савдо айланмаси 180,2 млн. АҚШ долларини, жумладан 78,4 млн. АҚШ долларини - экспорт операциялари, 101,8 млн. АҚШ долларини - импорт операциялари ташкил этди.

Ташқи савдо айланмасининг ижобий сальдоси 23,4 млн. АҚШ долларини ташкил қилди.

### 2019 йилнинг январь-мартида МДХ ва бошқа давлатлар кесимида республиканинг ташқи савдо айланмаси (млн АҚШ доллари)

	<i>январь-март</i>		<i>2018 йил январь-мартга нисбатан фоиз ҳисобида</i>
	<i>2018 й.</i>	<i>2019 й.</i>	
<b>Ташқи савдо айланмаси</b>	<b>175,2</b>	<b>180,2</b>	<b>102,8</b>
<i>шу жумладан:</i>			
МДХ давлатлари	72,5	67,6	93,4
бошқа давлатлар	102,7	112,5	109,5
<b>Экспорт</b>	<b>125,3</b>	<b>101,8</b>	<b>81,2</b>
<i>шу жумладан:</i>			
МДХ давлатлари	52,9	54,2	102,5
бошқа давлатлар	72,4	47,6	65,7
<b>Импорт</b>	<b>49,9</b>	<b>78,4</b>	<b>156,9</b>
<i>шу жумладан:</i>			
МДХ давлатлари	19,6	13,5	68,9
бошқа давлатлар	30,3	64,9	2,1 м

**2019 йил январь-мартида республика ташқи савдо айланмасида  
МДХ ва бошқа давлатларнинг улуши  
(умумий ҳажмга нисбатан фоиз ҳисобида)**



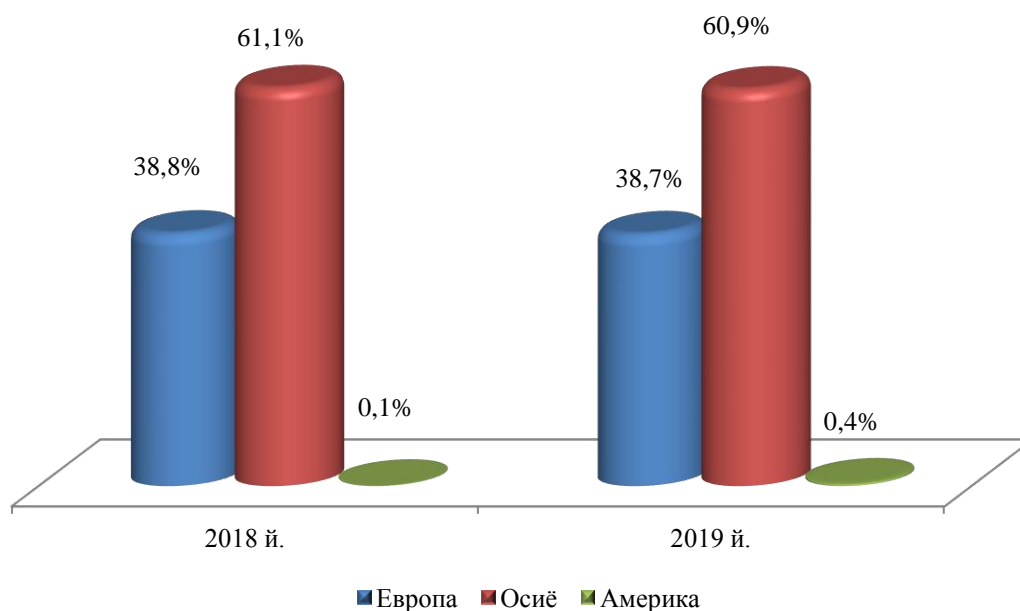
**2019 йилнинг январь-мартида республика экспорт-импорти таркиби**

	Экспорт ва импортнинг умумий ҳажмидаги улуши, фоиз ҳисобида		Ҳажмидаги ўзгариш, фоиз ҳисобида
	2018 йил январь-март	2019 йил январь-март	2018 йил январь-мартга нисбатан фоиз ҳисобида
<b>Экспорт таркиби</b>	<b>100,0</b>	<b>100,0</b>	<b>81,2</b>
пахта толаси	-	-	-
озик-овқат маҳсулотлари	5,8	5,8	82,4
кимё маҳсулотлари ва ундан тайёрланган буюмлар	89,4	86,1	78,3
энергия манбалари ва нефть маҳсулотлари	1,6	1,9	98,0
хизматлар	0,2	0,4	151,2
бошқалар	2,9	5,7	157,4

	Экспорт ва импортнинг умумий ҳажмидаги улуши, фоиз ҳисобида		Ҳажмидаги ўзгариш, фоиз ҳисобида
	2018 йил январь-март	2019 йил январь-март	2018 йил январь-мартга нисбатан фоиз ҳисобида

<b>Импорт таркиби</b>	<b>100,0</b>	<b>100,0</b>	<b>156,9</b>
озиқ-овқат маҳсулотлари	4,7	6,5	2,2 м
кимё маҳсулотлари ва ундан тайёрланган буюмлар	9,8	8,1	130,5
энергия манбалари ва нефть маҳсулотлари	3,8	2,3	94,1
қора ва рангли металллар	3,6	1,4	59,6
машина ва ускуналар	45,4	63,9	2,2 м
хизматлар	3,6	4,4	193,6
бошқалар	29,1	13,4	72,0

**Ташқи савдо айланмасининг қитъалар бўйича таркиби**  
(умумий ҳажмга нисбатан фоиз ҳисобида)

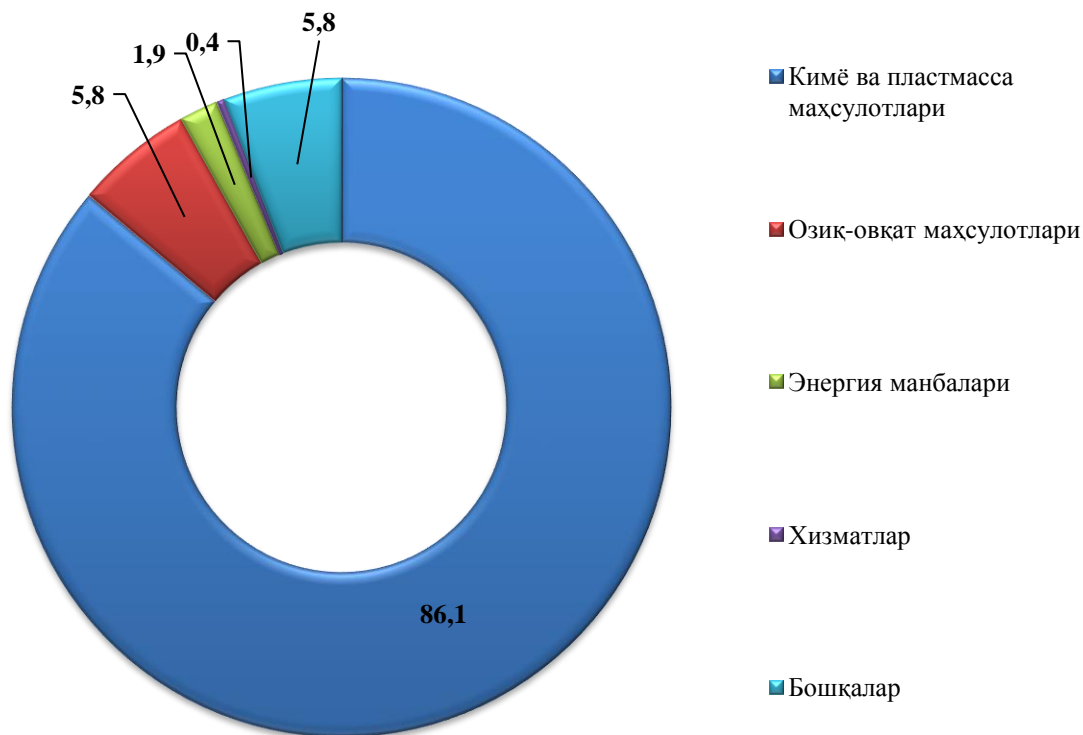


**2019 йилнинг январь-мартида республика ташқи савдо айланмасида  
катта улушга эга бўлган давлатлар билан товар айланмаси**

	<i>Республика товар айланмасида улуши, фоиз ҳисобида</i>	<i>2018 йил январь-мартга нисбатан фоиз ҳисобида</i>
Россия Федерацияси	25,5	92,5
Хитой Халқ Республикаси	24,9	92,9
Туркия	13,9	93,2
Қозоғистон	9,9	94,0
Жанубий Корея	6,4	2,7 м.
Буюк Британия	4,0	10,0 м.
Латвия	4,0	98,2
Вьетнам	1,1	124,9
Литва	1,0	7,3 м.
Германия	0,9	2,9 м.
Эрон	0,9	62,0 м.
Польша	0,8	8,6 м.
Эстония	0,8	2,1 м.
Туркменистон	0,8	5,0 м.

Республика ташқи савдо айланмасида энг катта улушни Россия Федерацияси эгаллаган бўлиб, жорий йил январь-март ойлари давомида 45,9 млн. АҚШ доллари миқдорида ташқи савдо операциялари, шундан 38,2 млн. АҚШ долларлик экспорт операциялари ҳамда 7,7 млн. АҚШ доллари миқдори импорт операциялари амалга оширилган, шунингдек 2019 йил январь-март ойларида республика ташқи савдо айланмасида Хитой, Туркия, Қозоғистон ва Жанубий Корея давлатларининг улуши катта бўлиб келмоқда.

**Товар ва хизматларнинг экспорт таркиби, жамига нисбатан фоизда**



**Товар ва хизматларнинг импорт таркиби, жамига нисбатан фоизда**

