

## 2021 жылдың январь-март айларында Қарақалпақстан Республикасының ауыл, тоғай хәм балықшылық хожалығы

Дәслепки мағлыұматлар бойынша, 2021 жылдың январь-март айларында жетистирилген ауыл, тоғай хәм балықшылық хожалығы өнимлери (көрсетилген хызметлер)ниң улыўма көлеми 949,4 млрд. сумды ямаса 2020 жылдың усы дәўирине салыстырғанда 102,9 % ти, соннан, дийқаншылық хәм шарўашылық, аңшылық хәм бул тараўларда көрсетилген хызметлер көлеми 851,8 млрд. сумды (103,2 %), тоғай хожалықларында 80,2 млрд. сумды (101,1 %), балықшылық хожалықларында 17,5 млрд. сумды (98,8 %) курады. Республика ауыл, тоғай хәм балықшылық хожалығы курамында Қарақалпақстан Республикасының үлеси 3,2 % ти курады.



**949,4**  
млрд.сум



**851,8**  
млрд. сум

Дийқаншылық хәм шарўашылық, аңшылық  
хәм бул тараўдағы көрсетилген хызметлер

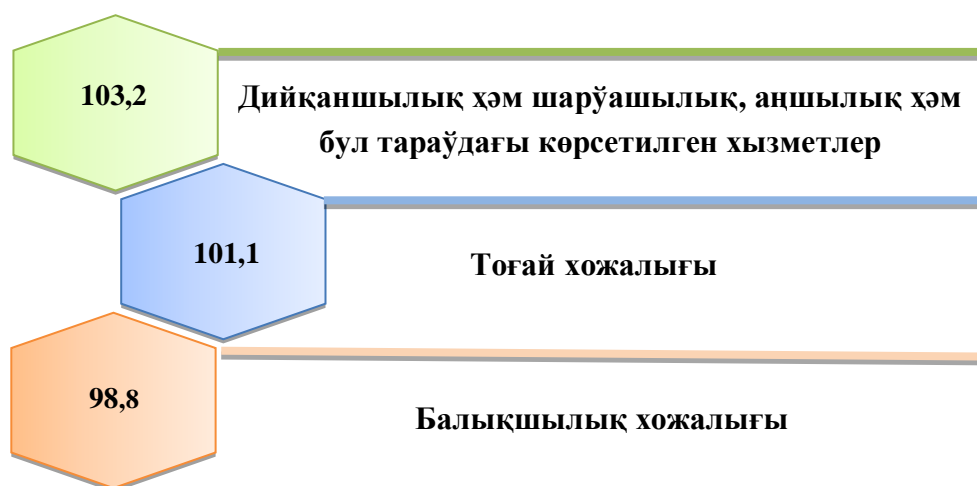
**80,2**  
млрд. сум

Тоғай хожалығы

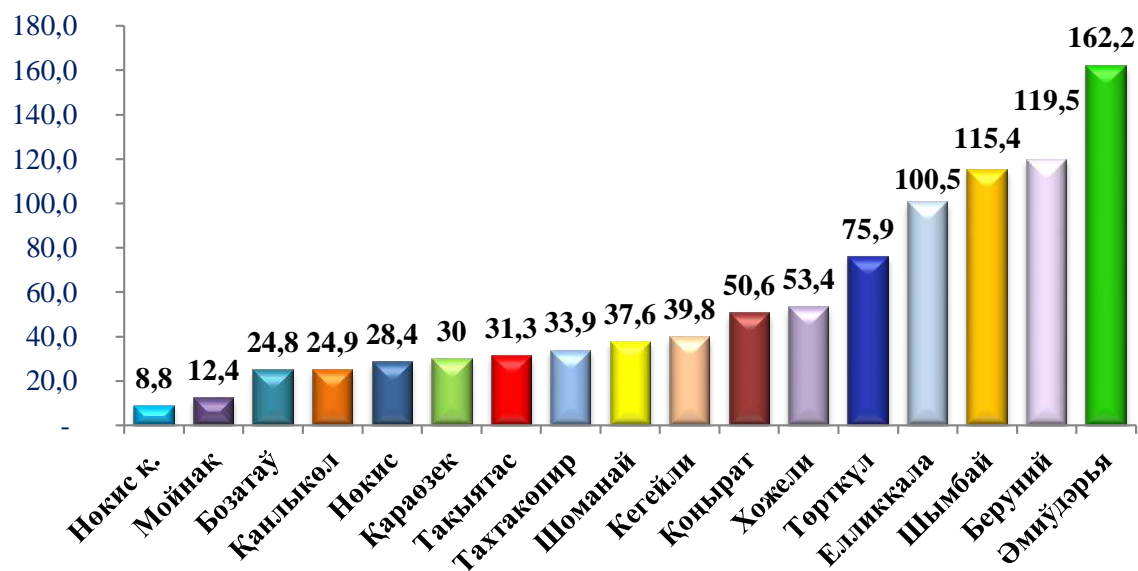
**17,5**  
млрд. сум

Балықшылық хожалығы

Ауыл, тоғай хәм балықшылық хожалығы өнім  
(хызмет)лер көлеминиң өсим пәти (% те)



Қала хәм районлар кесиминде ауыл, тоғай хәм балықшылық хожалығы өнім (хызмет)лериниң көлеми, млрд. сум



2021 жылдың январь–март айларында, қала хәм районлар кесиминде ауыл, тоғай хәм балықшылық хожалығы өнім (хызмет)лериниң ең жоқары көлеми Өмiүдәрья (162,2 млрд. сум) хәм Беруний (119,5 млрд. сум) районларында. Керисинше кем көлемге ийе аймақларға Мойнақ (12,4 млрд. сум) районы хәм Нөкис қаласын (8,8 млрд. сум) келтирип өтиў мүмкин.

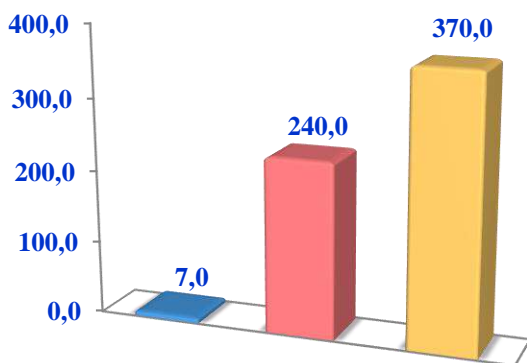
### Дийқаншылық



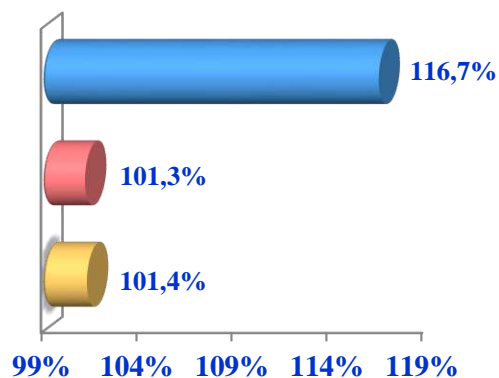
2021 жылдың январь–март айларында жетистирилген дийқаншылық өнімлериниң көлеми 51,9 млрд. сумды яки 2020 жылдың сол дәуирине салыстырғанда 104,5 % ти курады. Жетистирилген аўыл хожалығы өнімлериниң улыўма көлеминде дийқаншылық өнімлериниң үлеси 6,1 % ти курады.

### Овощ

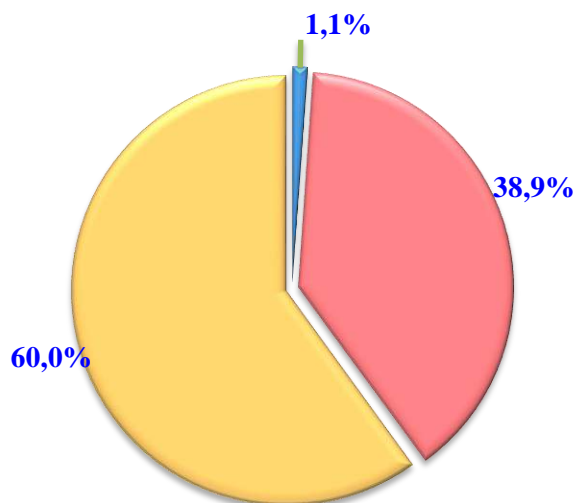
Көлеми, тонна



Өсим пәти, % те



Жетистирилген өнимниң хожалық түрлери бойынша бөлистрилиўи, % те



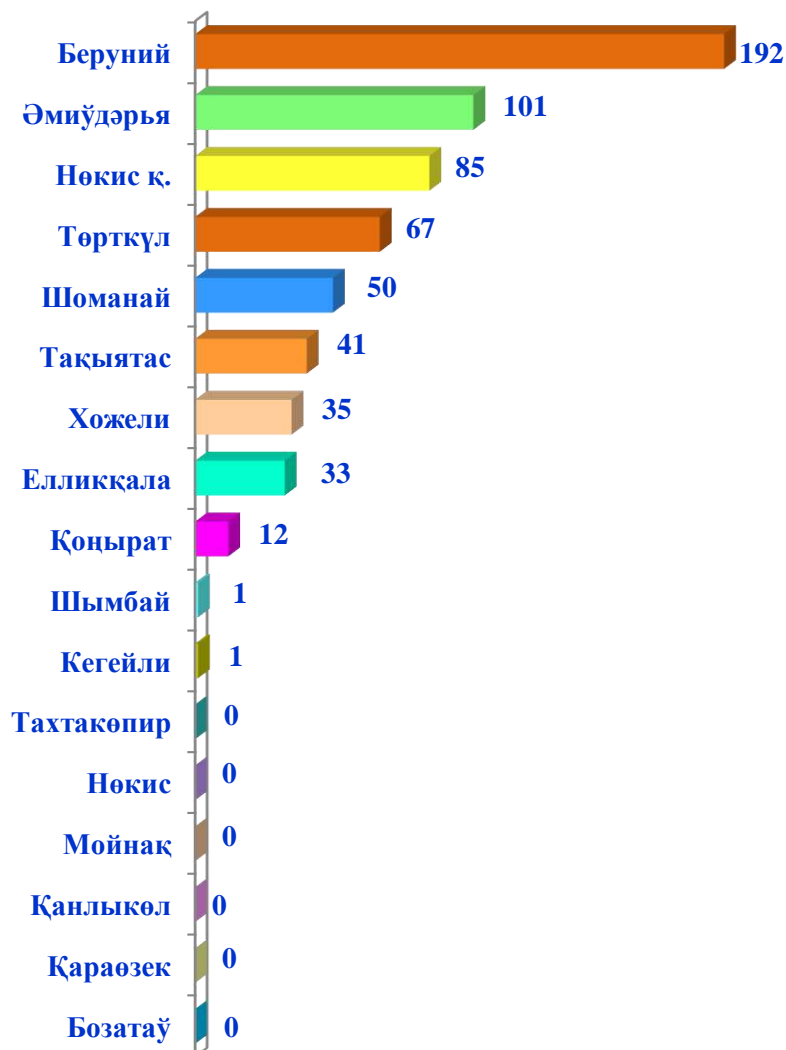
- Фермер хожалықлары
- Дийқан (жеке жәрдемши) хожалықлары
- Аўыл хожалығы хызметин әмелге асырыўшы кәрханалар



2021 жылдың январь–март айларында барлық түрдегі хожалықтар тәрәпинен 617,0 мың тонна овоц (2020 жылдың январь–мартына салыстырғанда 1,5 % ке көп) жетистирилди. Овоц жетистириў көрсеткишлери хожалықлар түрлери бойынша анализленгенде, бул тараўдағы улыўма көлемнің 60,0 % ти дийқан (жеке жәрдемши) хожалықларына туўры келиўин көрсетпекте.



Қарақалпақстан  
Республикасы бойынша  
Овоц жетистириў  
көлеми, тонна



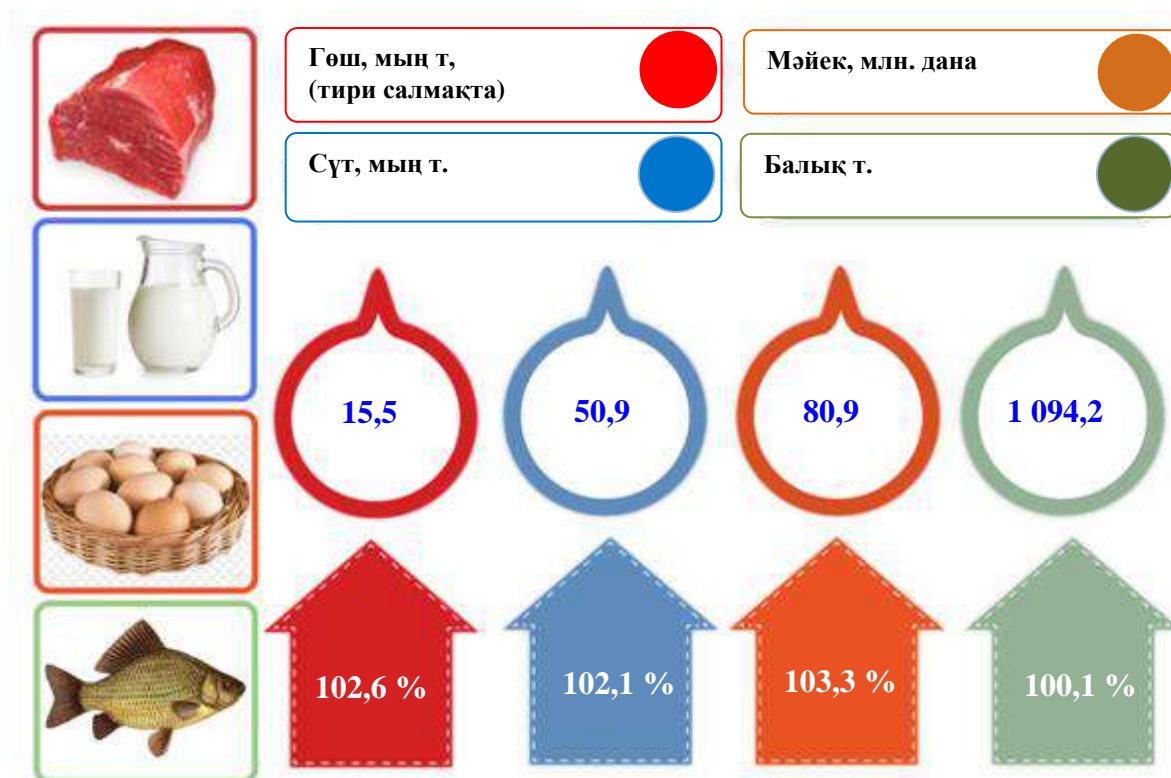


### Шаруашылық

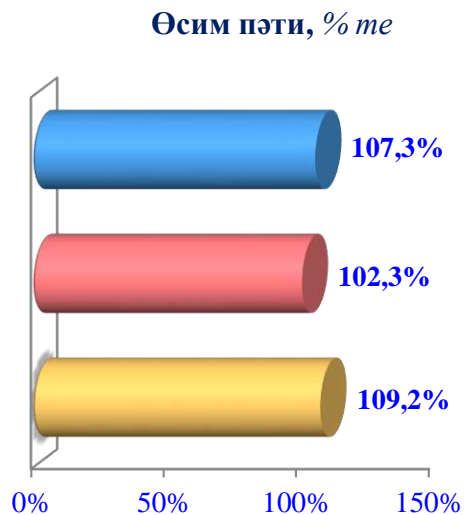
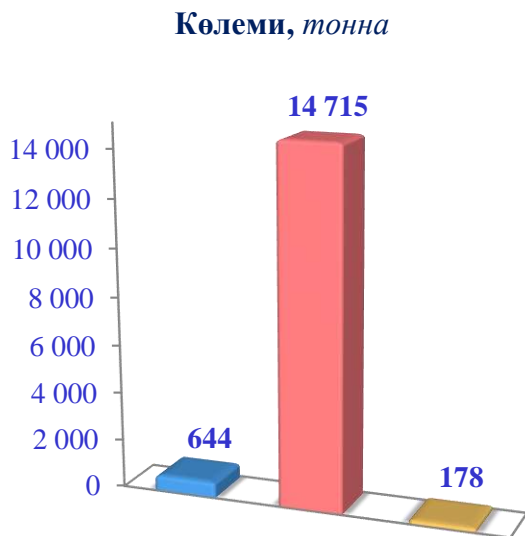
2021 жылдың январь–март айларында шаруашылық өнімдерін жетистируі көлемі 792,9 млрд. сумды яки 2020 жылдың сол дәуіріне салыстырғанда 103,1 % ти қурады. Жетистирилген ауыл хожалығы өнімдерінің жәми көлемінде шаруашылық өнімдерінің үлесі 93,9 % болды.

Шаруашылық тарауының ишки имканиятларын кеңейтiу бойынша исләжлардың үзликсиз әмелге асырылып атырғанлығы, сондай-ақ, оларға мәмлекет тәрәпинен системалы жәрдем көрсетилип атырғанлығы шаруа маллары бас санының көбейиуине, ишки туғынуы базарларын шаруашылық өнімдері менен толтыруыға имкан жараты.

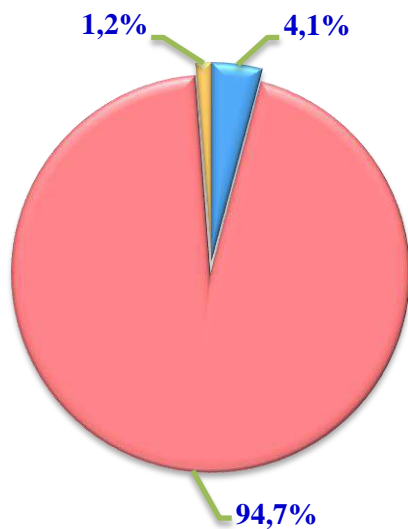
2021 жылдың январь–март айларында барлық түрдеги хожалықлар тәрәпинен тири салмақта 15,5 мың тонна гөш (2020 жылдың январь–мартына салыстырғанда 2,6 % ке көп), 50,9 мың тонна сүт (2,1 % ке көп), 80,3 млн. дана мәйек (3,3 % көп) жетистирилген хәм 1094,2 тонна балық (0,1 % ке көп) аўланды.



**Гөш (тири салмақта)**



**Жетистирилген өнімнің хожалық түрлери бойынша бөлистирилиўи, % те**



- Фермер хожалықлары
- Дийқан (жеке жәрдемши) хожалықлары
- Ауыл хожалығы хызметін әмелге асырыўшы кәрханалар



2021 жылдың январь–март айларында барлық түрдеги хожалықлар тәрәпинен тири салмақта 15,5 мың тонна гөш (2020 жылдың январь–мартына салыстырғанда 2,6 % ке көп) ислеп шығарылды. Гөш жетистириў көрсеткишлери хожалық түрлери бойынша анализленгенде, жәми гөш ислеп шығарыў көлеминиң 94,7 % ти дийқан (жеке жәрдемши) хожалықлары есесине туўры келиўин көриўимизге болады.

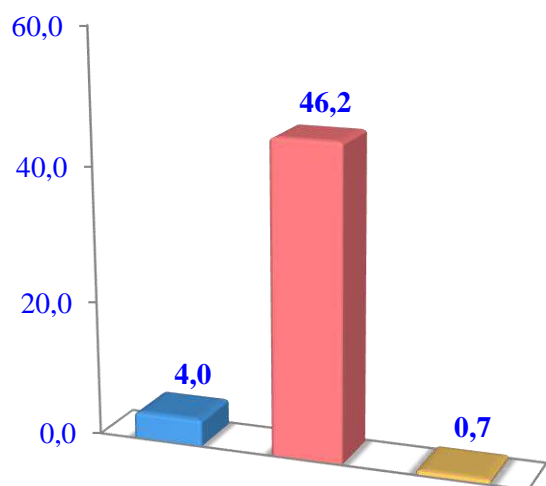


Қарақалпақстан Республикасы  
бойынша **гөш (тири салмақта)**  
жетістиріу көлеми,  
тонна

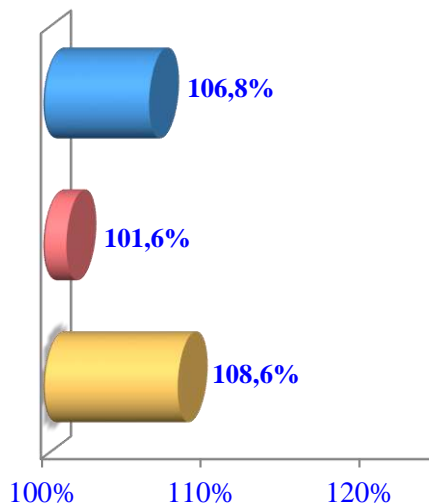


Сүт

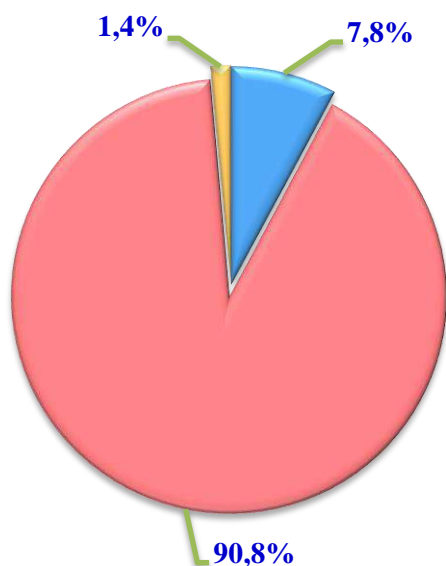
Көлеми, мың тонна



Өсим пәти, % те



Жетистирилген өнімнің хожалық түрлери бойынша бөлистирилиўи, % те



- Фермер хожалықлары
- Дийқан (жеке жәрдемши) хожалықлары
- Ауыл хожалығы хызметин әмелге асырыўшы кәрханалар



2021 жылдың январь–март айларында барлық түрдеги хожалықлар тәрәпинен 50,9 мың тонна сүт (2020 жылдың январь–мартына салыстырғанда 2,1 % ке көп) жетистирилди. Сүт жетистириў көрсеткишлерин хожалық түрлери бойынша анализленгенде, жәми сүт жетистириў көлеминен 90,8 % ти дийқан (жеке жәрдемши) хожалықлары есесине туўры келиўин көриўимиз мүмкин.

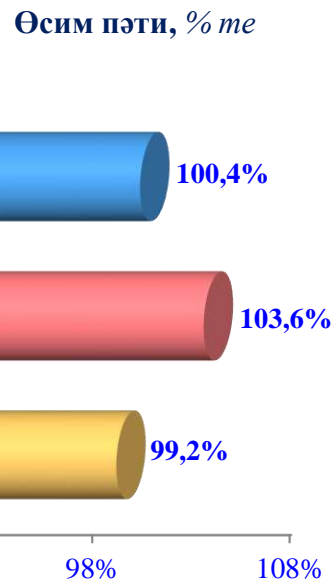
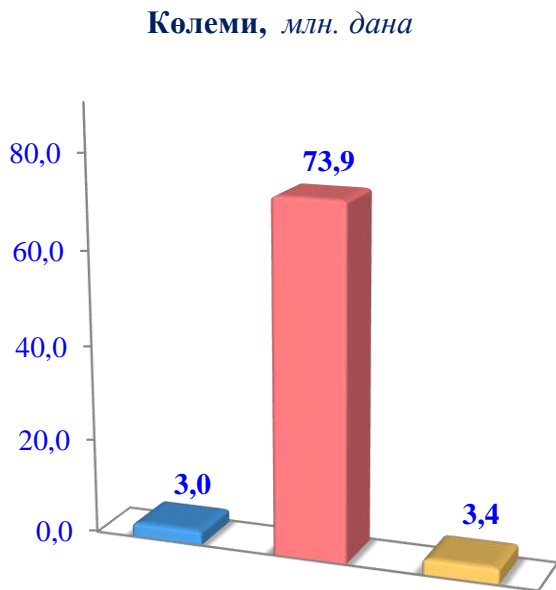




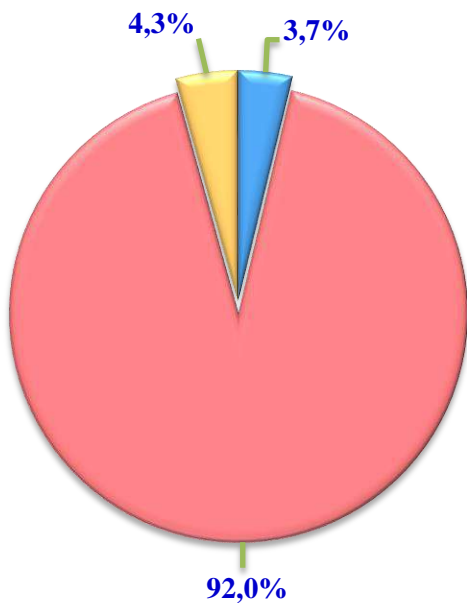
Қарақалпақстан Республикасы  
бойынша **сүт** жетистириу  
көлеми, тонна



**Мәйек**



*Жетистирилген өнімнің хожалық түрлери бойынша бөлистрилиуі, % те*



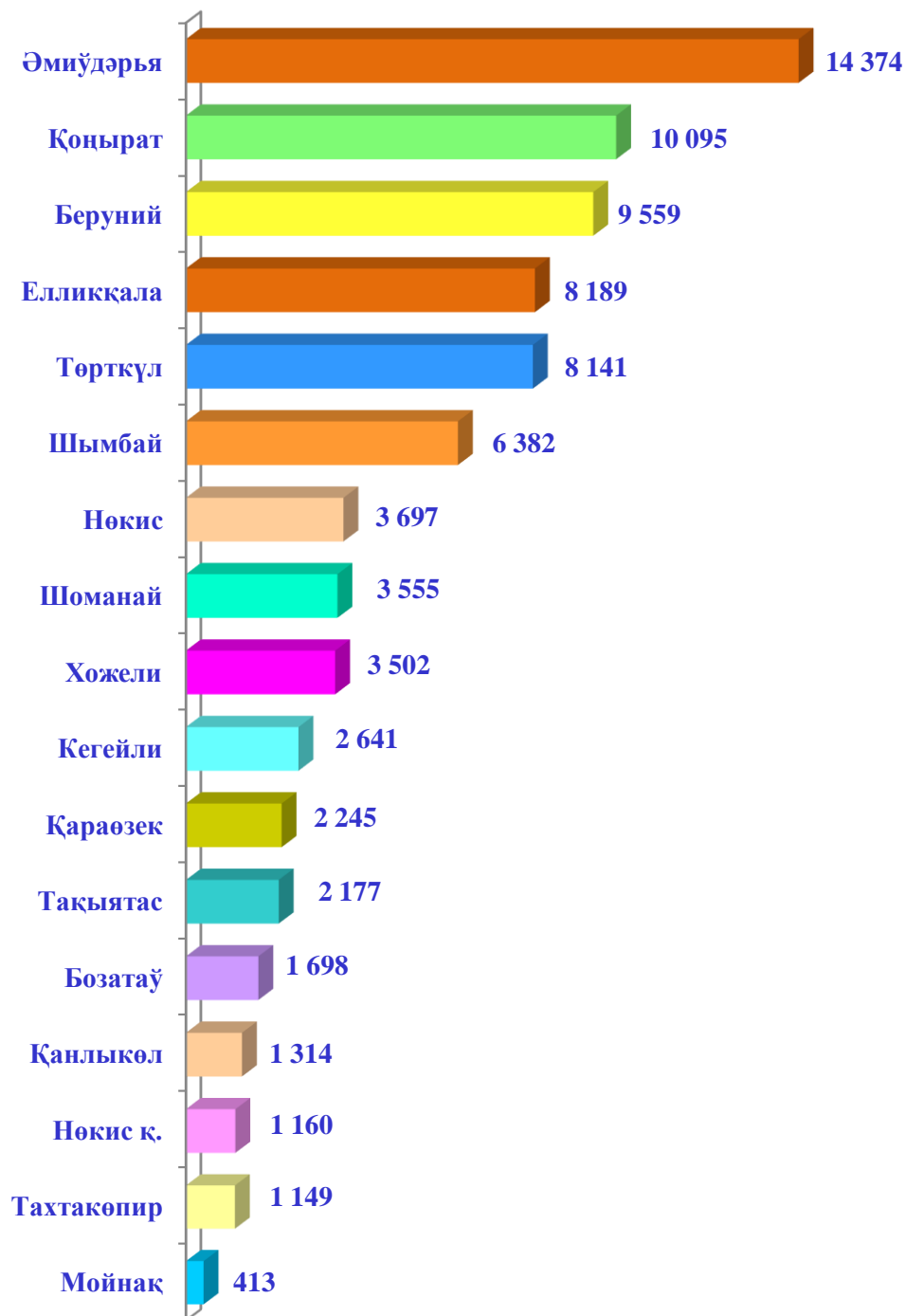
- Фермер хожалықтары
- Дийқан (жеке жәрдемши) хожалықтары
- Ауыл хожалығы хызметін әмелге асырыушы кәрханалар



2021 жылдың январь–март айларында барлық түрдеги хожалықлар тәрәпинен 80,3 млн. дана мәйек (2020 жылдың январь–мартына салыстырғанда 3,3 % ке көп) жетистирилди. Мәйек жетистириу көрсеткишлери хожалық түрлери бойынша анализлегенимизде, жәми мәйек жетистириу көлеминиң 92,0 % ти дийқан (жеке жәрдемши) хожалықлары есесине туўры келди.

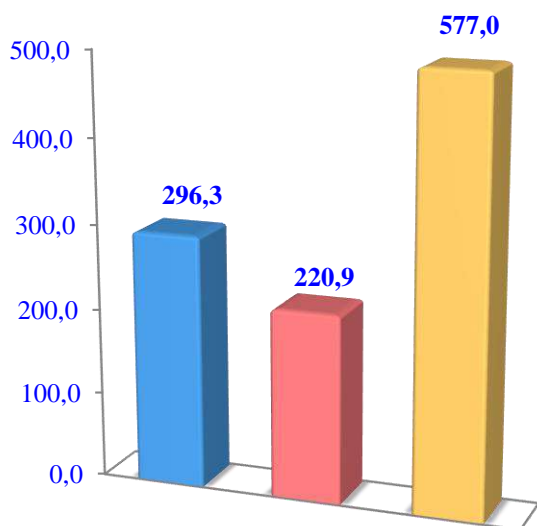


Қарақалпақстан Республикасы  
бойынша **мәйек** жетистириу  
көлеми, *мың дана*

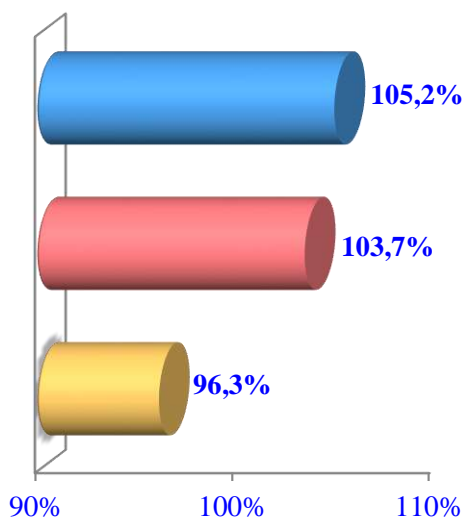


**Балық**

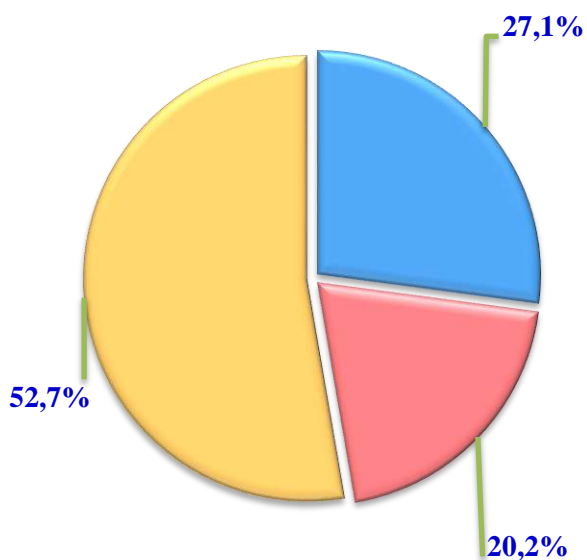
**Көлеми, тонна**



**Өсим пәти % те**




**Жетистирилген өнімнің хожалық түрлери бойынша бөлистрилиўи % те**



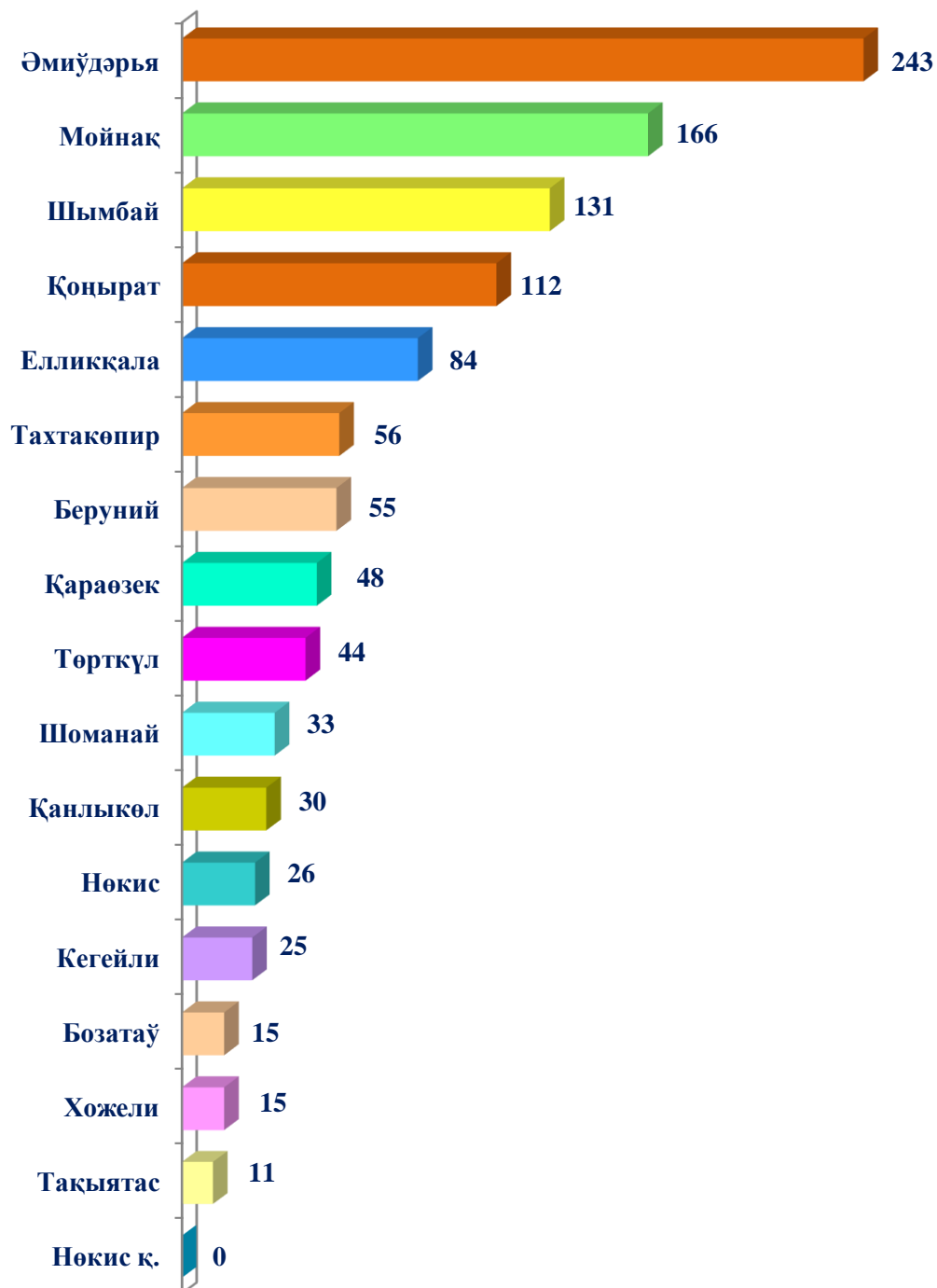
- Фермер хожалықлары
- Дийқан (жеке жәрдемши) хожалықлары
- Ауыл хожалығы хызметін әмелге асырыўшы кәрханалар



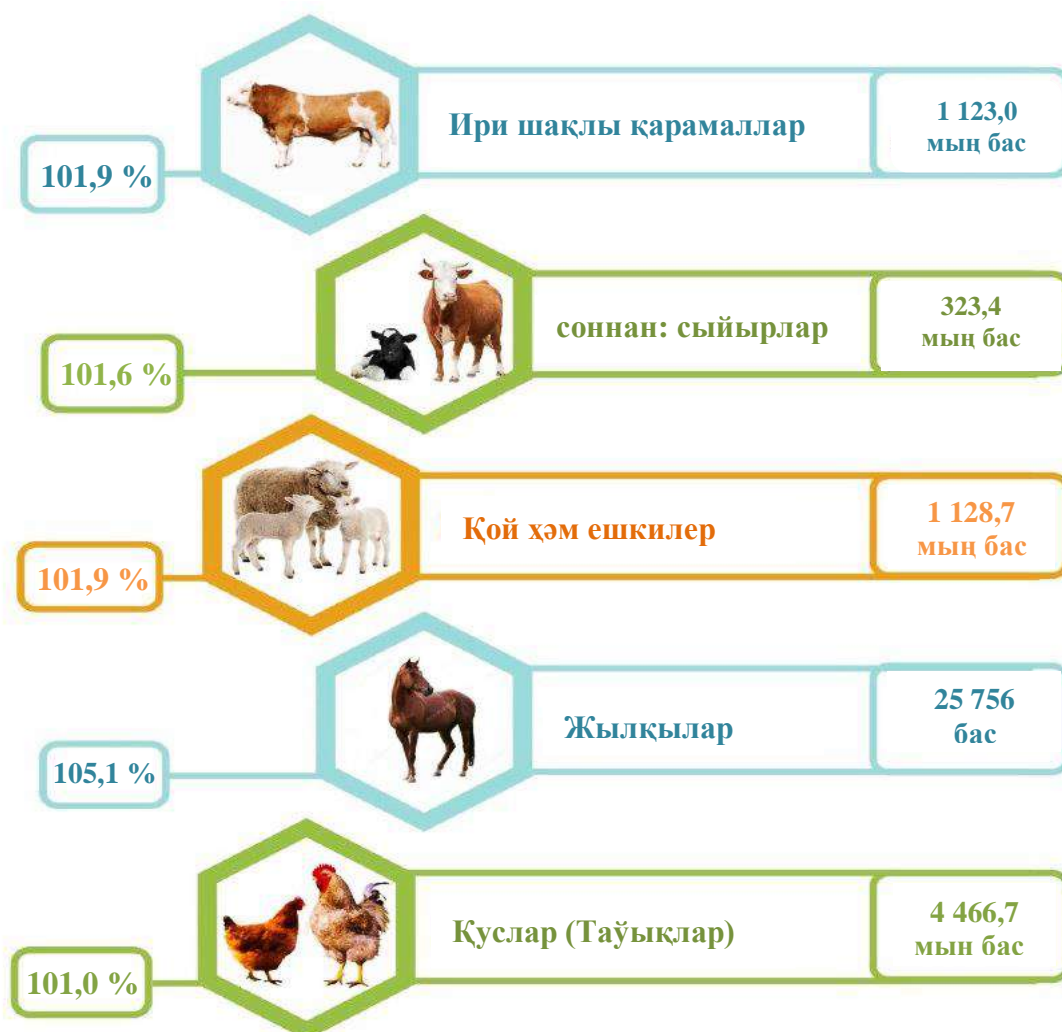
2021 жылдың январь–март айларында барлық түрдеги хожалықлар тәрәпинен 1094,2 тонна (2020 жылдың январь–мартына салыстырғанда 0,1 % ке көп) балық аўланды. Аўланған балықлар хожалық түрлери бойынша анализленгенде, жәми аўланған балық көлеминен 52,7 % ти ауыл хожалығы менен шуғылланыўшы кәрханалар ессине туўры келиўин көриўге болады.



Қарақалпақстан Республикасы  
бойынша аўланған **балық**  
көлеми, тонна



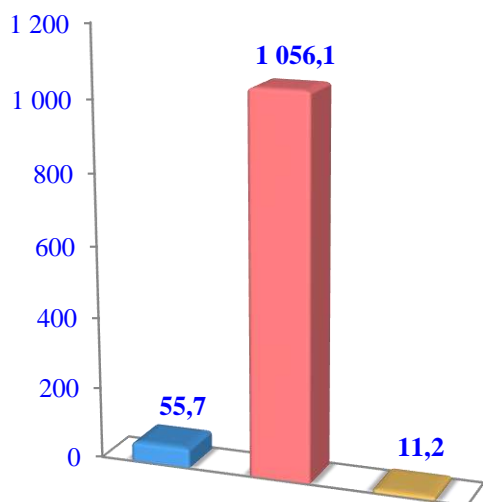
## Шаруа маллары хәм қуслар бас саны



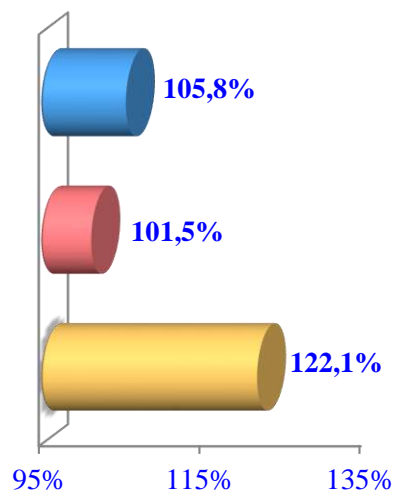
2021 жылдың 1 апрель жағдайына, ири шақлы қарамаллар бас саны хәққындағы мағлыұматларды хожалық бойынша анализ қылар екенбиз, ири шақлы қарамаллардың 5,0 % ти фермер хожалықлары үлесине, 94,0 % ти дийқан (жеке жәрдемши) хожалықларына, 1,0 % ти аўыл хожалығы хызметин әмелге асырыўшы кәрханаларға туўра келиўин атап өтиў лазым, усыған сәйкес түрде қой хәм ешкілердин улыўма санынан 11,6 % ти фермер хожалықларына, 86,8 % и дийқан (жеке жәрдемши) хожалықларына, 1,6 % ти аўыл хожалығы хызметин әмелге асырыўшы кәрханаларға туўра келеди, жылқылар улыўма санынан 22,9 % ти фермер хожалықларына, 74,5 % ти дийқан (жеке жәрдемши) хожалықларына, 2,6 % ти аўыл хожалығы хызметин әмелге асырыўшы кәрханаларға туўра келеди сондай-ақ, қуслар (тауықлар) улыўма санынан 7,6 % ти фермер хожалықларына, 85,9 % ти дийқан (жеке жәрдемши) хожалықларына, 6,5 % ти аўыл хожалығы хызметин әмелге асырыўшы кәрханаларға туўра келеди.

### Ири шақлы қарамаллар

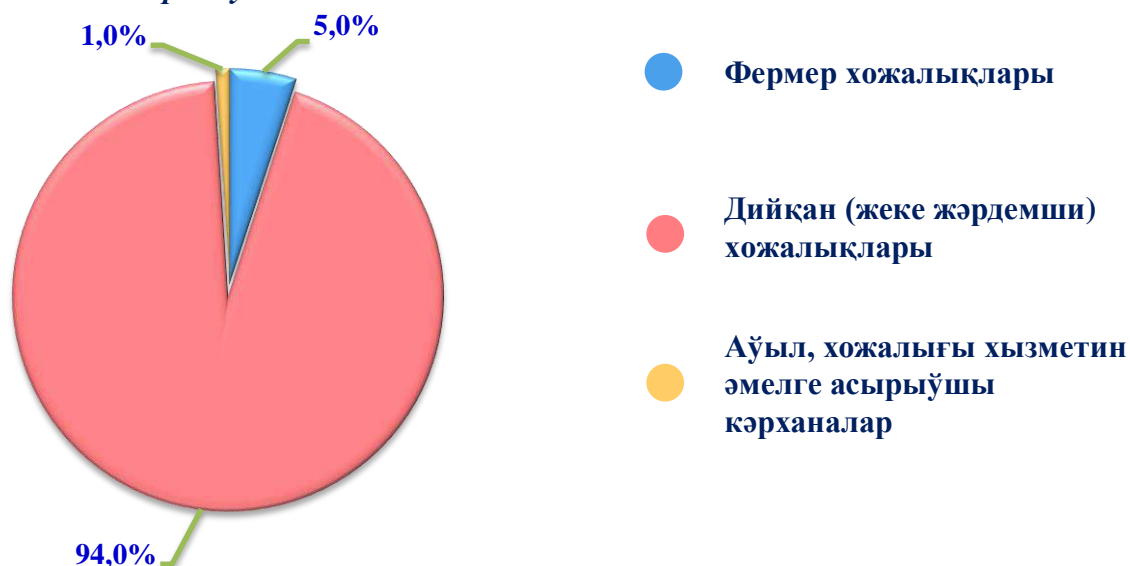
Саны, мың бас



Өсим пәти % те



Бас санының хожалық түрлери бойынша бөлистирилиўи % те

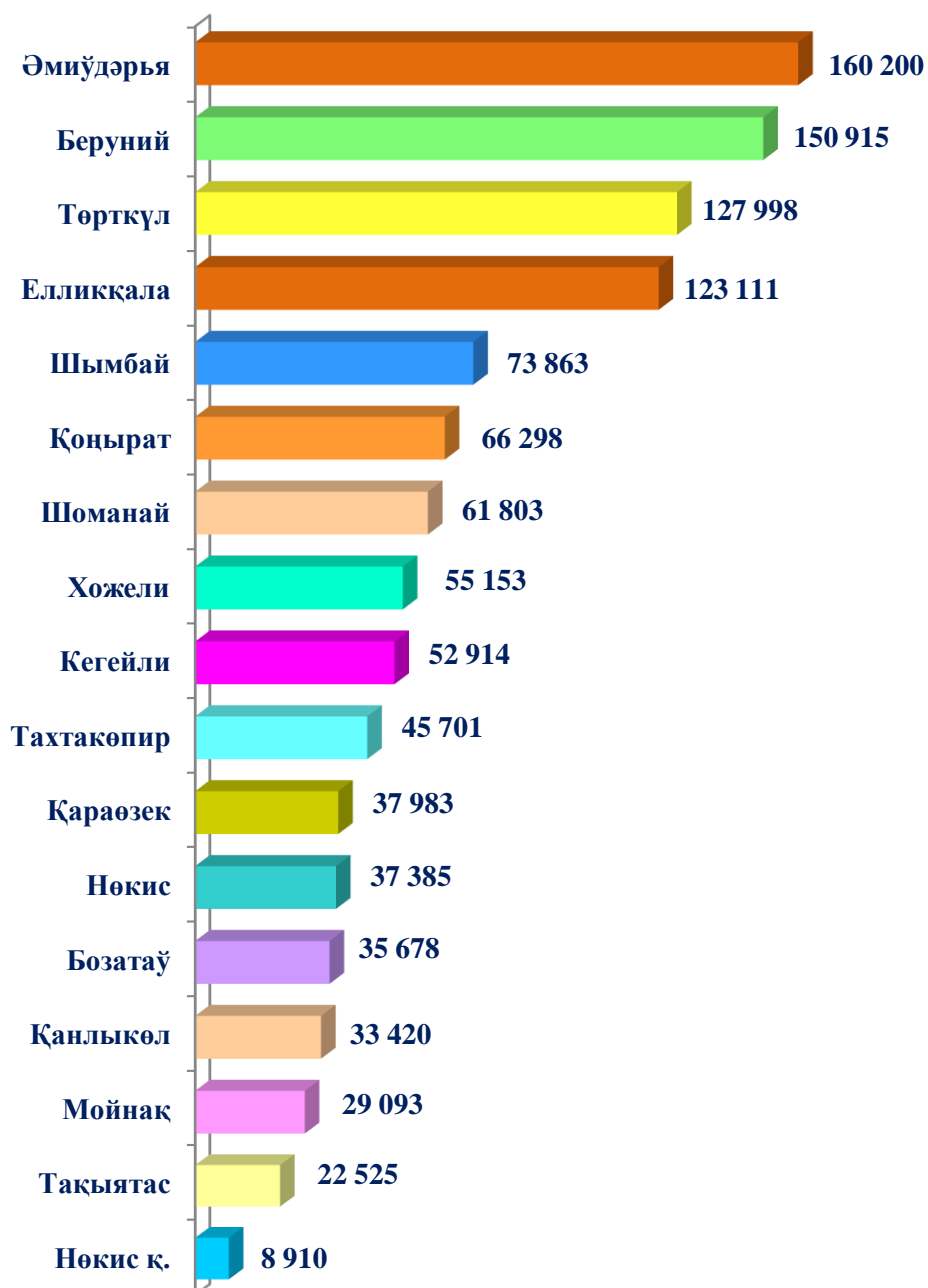


2021 жылдың 1 апрель жағдайына, барлық түрлердеги хожалықларда:

- ири шақлы қарамаллардың улыўма саны 1123,0 мың басқа жетти.
- ири шақлы қарамаллар бас саны 2020 жылдың 1 апрель жағдайына салыстырғанда 21,0 мың басқа (1,9 %) көбейди.
- ири шақлы қарамаллар бас санының 94,0 % ти дийқан (жеке жәрдемши) хожалықларына туўры келеди.



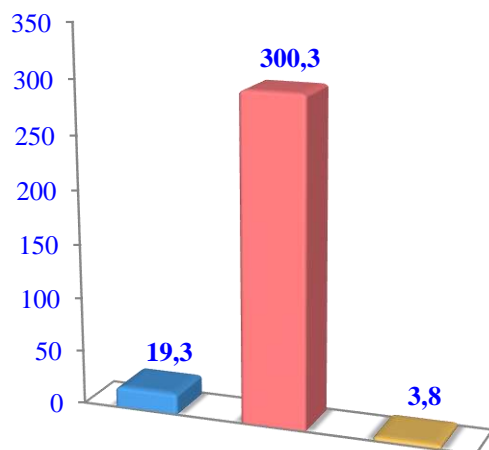
Қарақалпақстан Республикасы  
бойынша **ири шақлы**  
**қарамаллардың** бас саны,  
*бас*



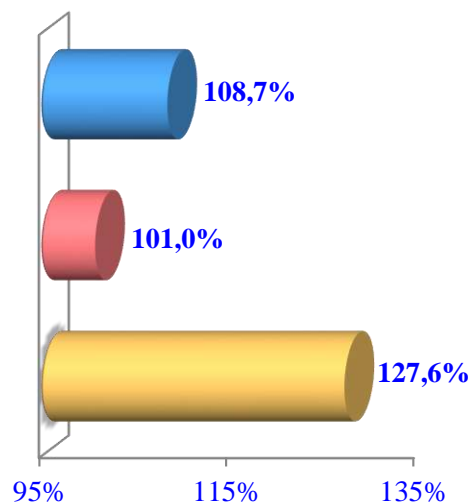


## Сыйырлар

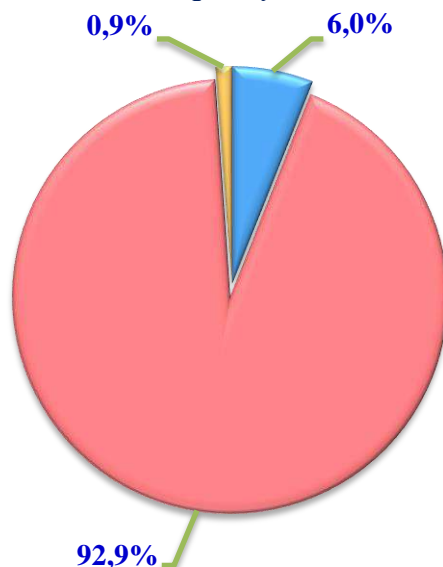
Саны, мың бас



Өсім пәти % те



Бас санының хожалық түрлери бойынша бөлистирилиуі % те



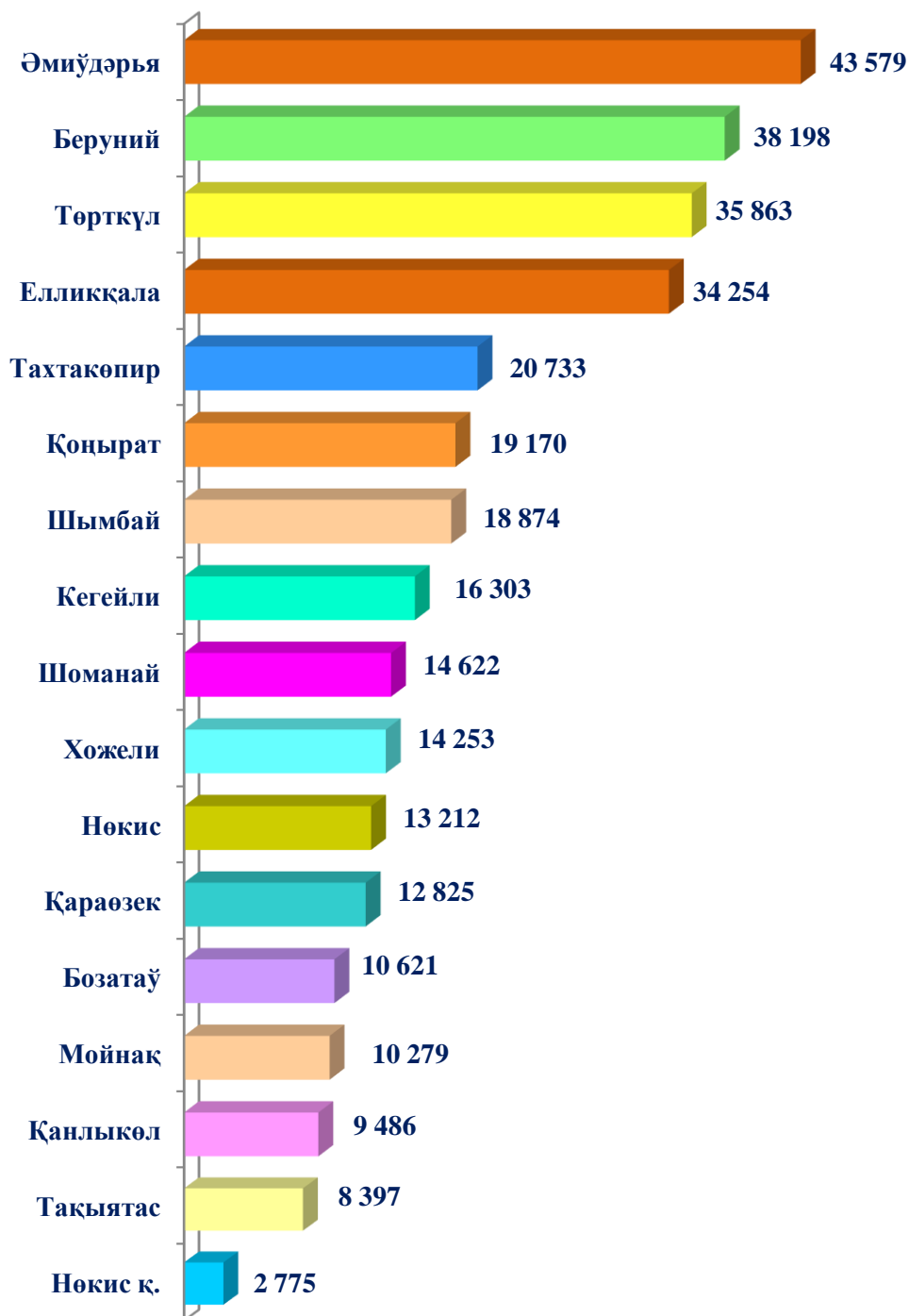
- Фермер хожалықлары
- Дийқан (жеке жаремши) хожалықлары
- Ауыл, хожалығы хызметин әмелге асырыушы кәрханалар

2021 жылдың 1 апрель жағдайына, барлық түрдеги хожалықларда:

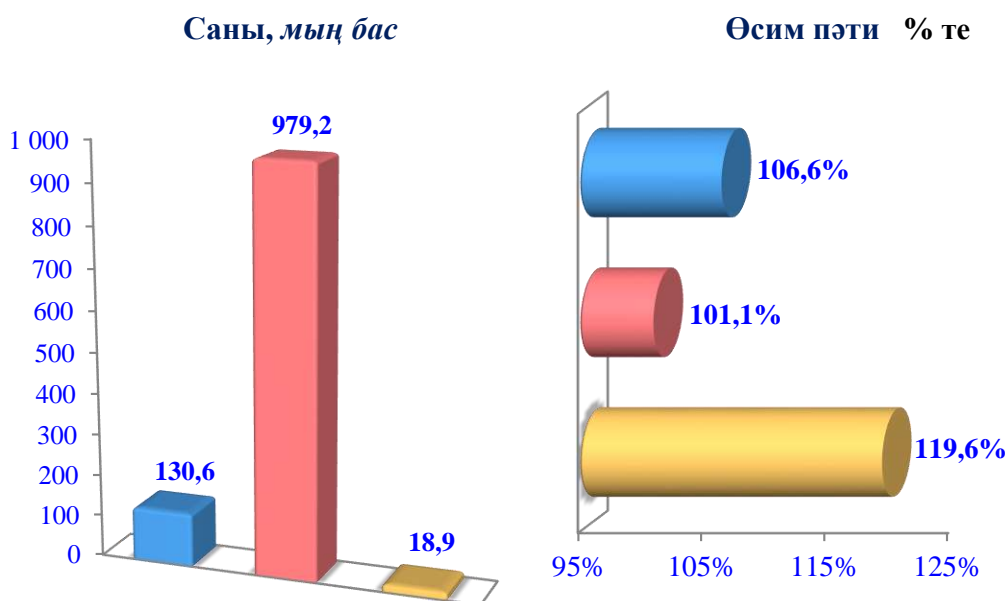
- сыйырлардың улыўма бас саны 323,4 мың басқа жетти.
- сыйырлардың бас саны 2020 жылдың 1 апрель жағдайына салыстырғанда 5,2 мың басқа (1,6 %) көбейди.
- сыйырлардың бас саны 92,9 % ти дийқан (жеке жәрдемши) хожалықларына туўры келеди.



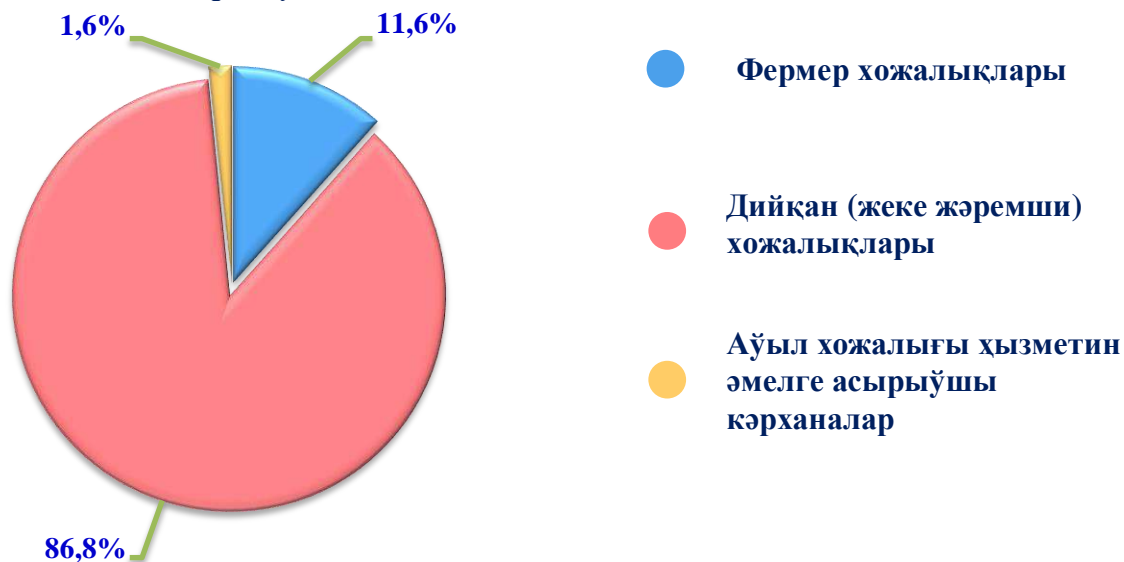
Қарақалпақстан Республикасы  
бойынша **сыйырлардың**  
бас саны, бас



### Қой хәм ешкілер



Бас санының хожалық түрлери бойынша бөлистирилиўи, % те

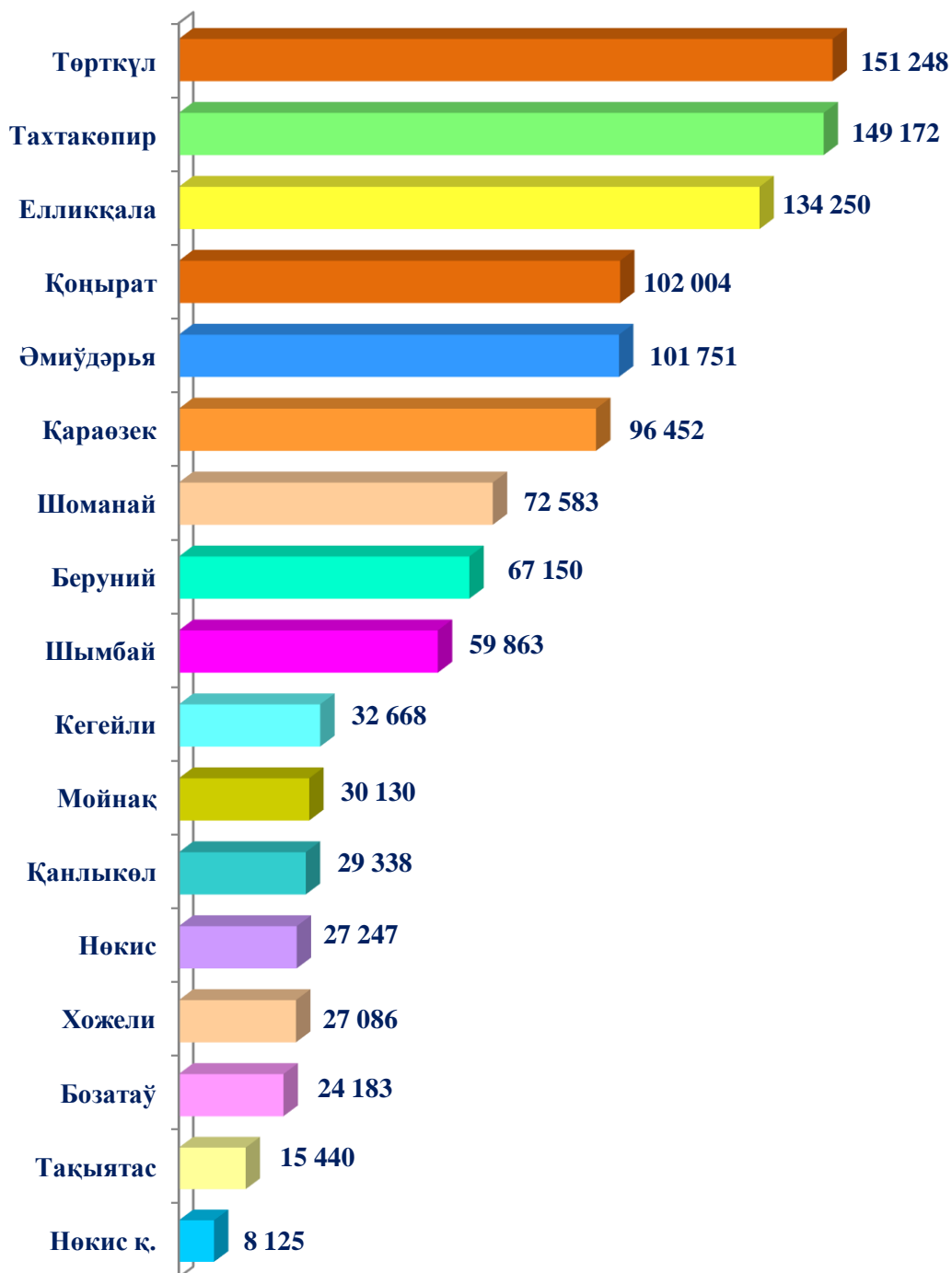


2021 жылдың 1 апрель жағдайына, барлық түрдеги хожалықларда:

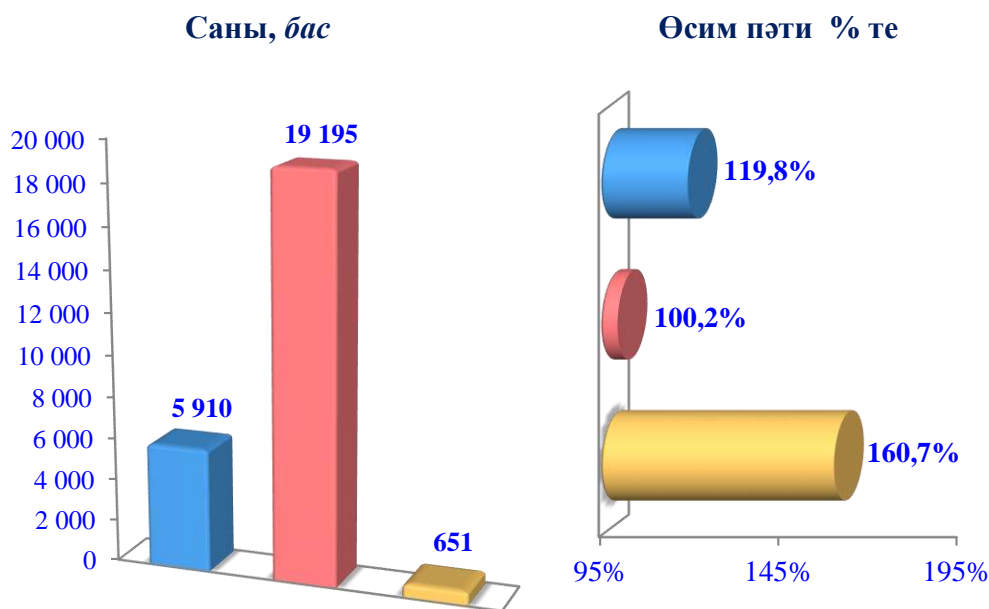
- қой хәм ешкілердиң улыўма бас саны 1128,7 мың басқа жетти.
- қой хәм ешкілердиң бас саны 2020 жылдың 1 апрелине салыстырғанда 21,4 мың басқа (1,9 % ке) көбейди.
- қой хәм ешкілер бас санының 86,8 % и дийқан (жеке жәрдемши) хожалықларына туўры келеди.



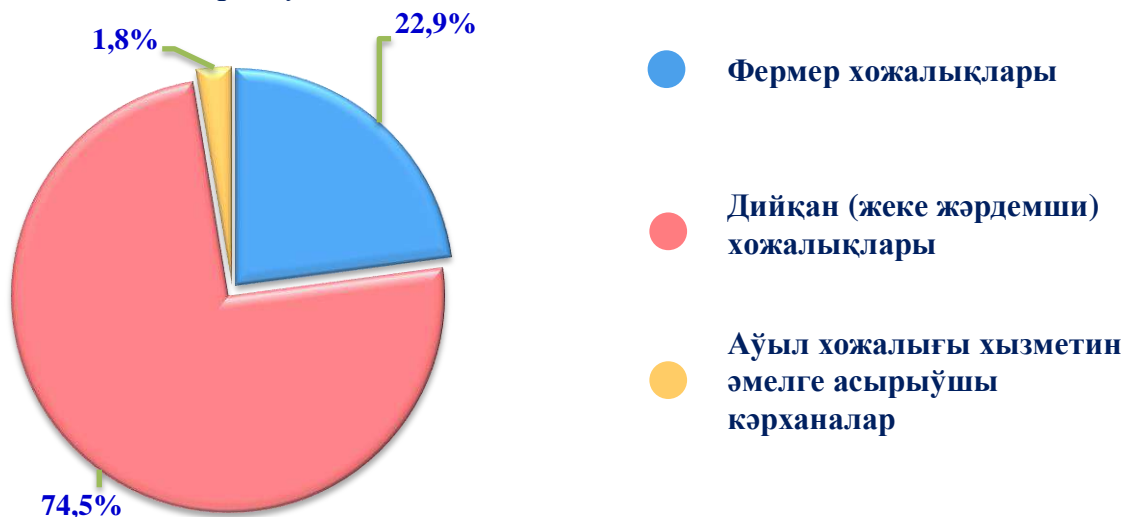
Қарақалпақстан Республикасы  
бойынша **қой хәм ешкілердің**  
бас саны, бас



Атлар (жылқылар)



*Бас санының хожалық түрлері бойынша бөлістирилиуі % те*

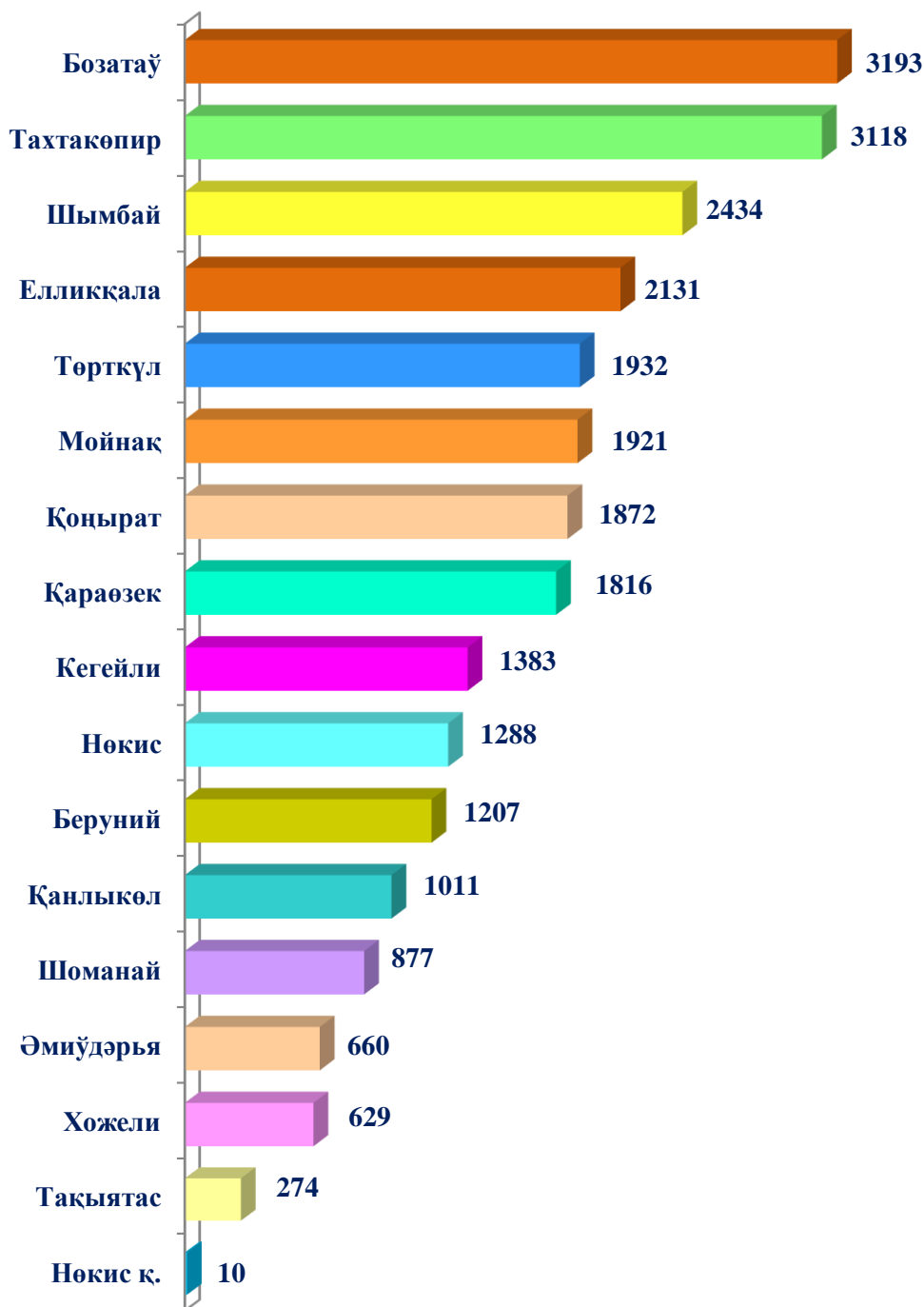


2021 жылдың 1 апрель жағдайына, барлық түрдегі хожалықтарда:

- атлардың улыўма саны 25 756 басқа жетти.
- атлар бас саны 2020 жылдың 1 апрелине салыстырғанда 1 254 басқа (5,1 % ке) көбейди.
- атлар бас санының 74,5 % ти дийқан (жеке жәрдемши) хожалықтарына туўры келеди.

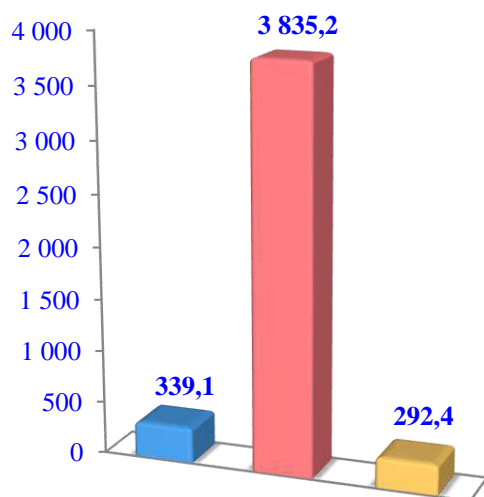


Қарақалпақстан Республикасы  
бойынша **жылқылар**  
бас саны, бас

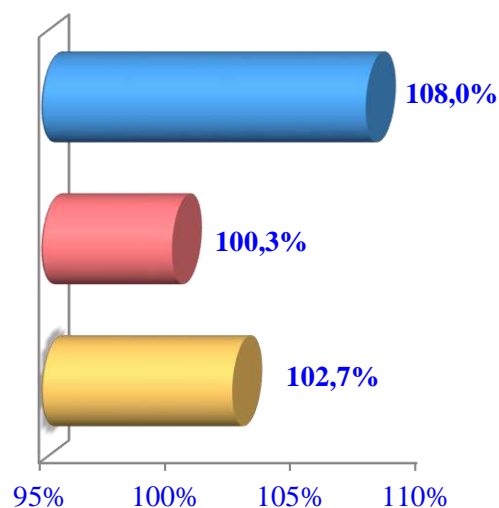


Қуслар (Таўықлар)

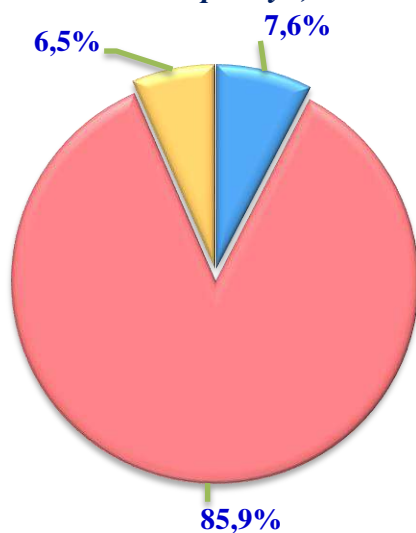
Саны, мың бас



Өсім пәти % те



Бас санының хожалық түрлері бойынша бөлістирилиуі, % те



- Фермер хожалықлары
- Дийқан (жеке жәрдемши) хожалықлары
- Аўыл хожықлары хызметин әмелге асырыўшы кәрханалар

2021 жылдың 1 апрель жағдайына, барлық турдеги хожалықларда:

- қуслардың улыўма бас саны 4 466,7 мың басқа жетти.
- қуслардың бас саны 2020 жылдың 1 апрелине салыстырғанда 45,3 мың басқа (1,0 % ке) көбейди.
- қуслардың бас санының 85,9 % и дийқан (жеке жәрдемши) хожалықларына туўры келеди.



Қарақалпақстан Республикасы  
бойынша **кустардың**  
бас саны, бас

