

2021 жылдың январь-март айларында усақлап сатыу товар айланысы 1 530,6 млрд. сумды қурады хәм өткен жылдың сәйкес дәуирине салыстырғанда өсим пәти 96,2 процентти қурады.

**Хожалық жүритиуши субъектлердиң мүлкшилик формалары бойынша  
усақлап сатыу товар айланысы**

	<i>млрд. сум</i>	<i>2020 жылдың январь-мартқа салыстырғанда процент есабында</i>	<i>Жәмине салыстырғанда процент есабында</i>
<b>Жәми</b>	<b>1 530,6</b>	<b>96,2</b>	<b>100,0</b>
<i>Соннан мүлкшилик формалары бойынша:</i>			
мәмлекетлик мүлк	-	-	-
мәмлекетлик емес мүлк	1 530,6	96,2	100,0
<i>соннан:</i> пуқаралардың жеке мүлки	882,2	96,4	57,6

Саўда кәрханаларының усақлап сатыу айланбасы көлеми 2021 жылдың январь-март айларында 648,4 млрд. сумды қурап, өткен жылдың сәйкес дәуирине салыстырғанда 91,9 процентти қурады.

Жеке тәртиптеги исбилерменликтің жәми усақлап сатыу көлеми 2021 жылдың январь-март айларында 882,2 млрд. сумды қурап, өткен жылдың сәйкес дәуирине салыстырғанда 99,7 процентке тең.

**2021 жылдың январь-март айларында усақлап сатыу айланысы қурамы**

	<i>млрд. сум</i>	<i>2020 жылдың январь-мартқа салыстырғанда процент есабында</i>	<i>Жәмине салыстыр- ғанда процент есабында</i>
<b>Усақлап сатыу товар айланысы</b>	<b>1 530,6</b>	<b>96,2</b>	<b>100,0</b>
<i>соннан:</i>			
саўда кәрханалары	648,4	91,9	42,4
жеке тәртиптеги исбилерменлик	882,2	99,7	57,6
<i>соннан:</i> шөлкемлеспеген сектор (қәлиплестирилмеген саўда хызмети)	164,2	79,1	10,7

## Шөлкемлеспеген сауда товар айланысы

1,2 млрд. сум



Дузамалар

1,7 млрд. сум



Құрытылған ағыл  
хожалығы өнімлери (шаңғалақ,  
бадам, писте хәм басқаларды  
қосқан халда)

1,1 млрд. сум



Қосымталар

0,8 млрд. сум



Гүллер, өсимлик хәм  
нәүше нәллери (декоратив  
хәм ағыл хожалығы)

4,1 млрд. сум



Сүт хәм сүт  
өнімлери

2,5 млрд. сум



Мәйек

16,1 млрд. сум



Таўық гөши

1,6 млрд. сум



Шарўа маллары хәм  
куслар ушын хәр кыйлы  
от-жемлер

5,8 млрд. сум



Нан хәм нан  
өнімлери

29,3 млрд. сум



Жана үзилген ағыл  
хожалығы өнімлери

2021-жылдың январь-март айларында Республиканың барлық аймақларында жайласқан дийқан базарларында ағыл хожалығы өнімлерин сатыўшы физикалық шахслардың таңлама гүзетиўлери өткерилди. Гүзетиў нәтийжелерине көре сауда айланысы көлеми 75,0 млрд. сумды қурады. Бунда тийкарғы ири көлем жаңа үзилген ағыл хожалығы өнімлери саўдасы (29,3 млрд. сум)на туўра келди.

## ШӨЛКЕМЛЕСПЕГЕН САҰДА ТОВАР АЙЛАНЫСЫ: ШАРҰА (ҚУС) БАЗАРЛАРЫ

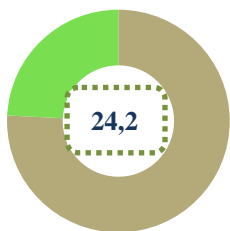
2021 жылдың январь-март айларында Республиканың барлық аймақларында жайласқан шарұа (қус) базарларында қуслар хәм шарұа малларын сатыўшы физикалық шахслар таңлама гүзетиўи өткерилди. Гүзетиў нәтийжелерине көре саўда айланысы көлеми **89,2** млрд. сумды курады. Бунда хәр қыйлы жастағы қарамаллар саўдасы **73,7** млрд. сумды, қой хәм ешкилер **13,4** млрд. сумды, атлар **1,1** млрд. сумды, қуслар **1,0** млрд. сумды курады.

Саўда айланысының толық курамы төмендеги көрсеткиште өз сәўлесин тапқан:

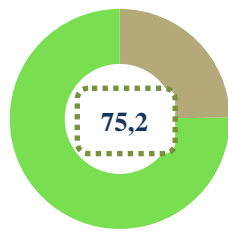


### Көтере саўда товар айланысы

Тийкарғы кўрам, процентте



Ири кәрханалар



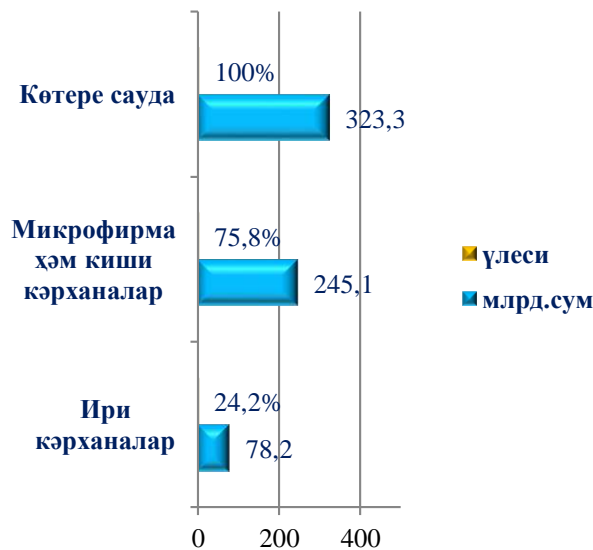
Микрофирма хәм  
киши кәрханалар

Республика бойынша 2021 жылдың январь-март айларында көтере саўда товар айланысы **323,3** млрд. сумды курап, 2020 жылдың январь-март айларына салыстырғанда **15,1** % ке кемейди. Соннан, ири кәрханалардың саўда товар айланысы **78,2** млрд. сум (өсим пәти **64,4** %), киши бизнес субъектлериниң саўда товар айланысы **245,1** млрд. сумды (**5,5** % ке кемейген) курады.

Өсім (өзгеріу) пәтлери, процентте



Саўда айланысы көлеми хәм үлеси

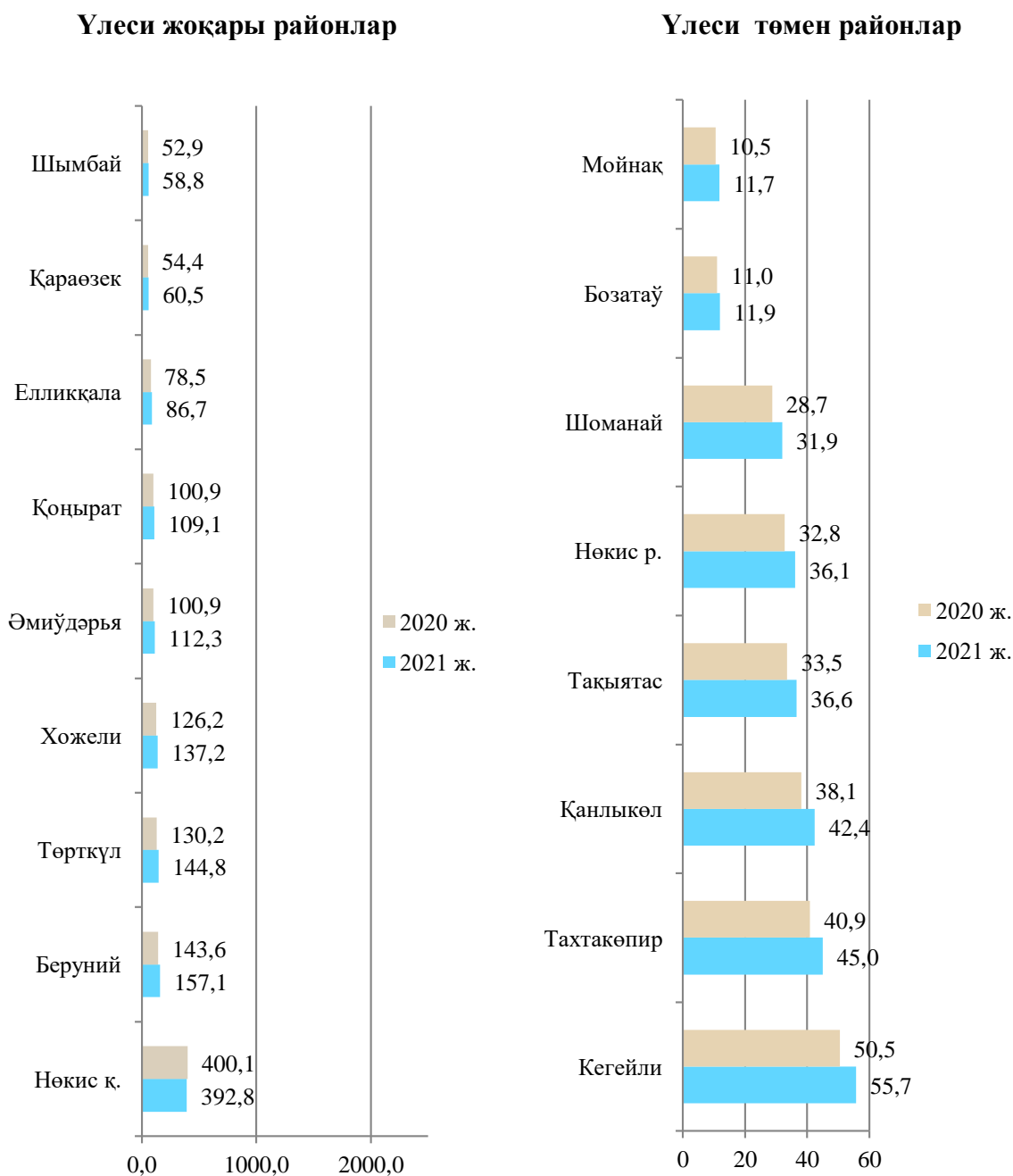


Улыўма аўқатланыў тараўының товар айланысы 35,5 млрд. сумға жетти ямаса 2020 жылдың январь-март айларына салыстырғанда өсим пәти 101,9 процентти қурады.

Усақлап сатыў (улыўма аўқатланыў хызметин қосқан жағдайда) товар айланысын халық жан басына есаплағанда 794,9 мың сумды қурап, өсим пәти 95,0 процент болды.

2021 жылдың январь-март айларында усақлап сатыў товар айланысы 1 495,1 млрд. сумды қурады хәм өткен жылдың усы дәуирине салыстырғанда 3,9 процентке кемейди. Соннан, ири кәрханалардың товар айланысы 105,4 млрд. сумды (өсим пәти 63,2 %), киши исбилерменлик субъектлериниң товар айланысы 1 389,7 млрд. сумды (өсим пәти 100,0 %), соннан бирлеспеген саўда товар айланысы 164,2 млрд. сумды (өсим пәти 90,8 %) қурады.

Январь-март айларында усақлап сатыў товар  
айланысы көлем, (млрд. сум)

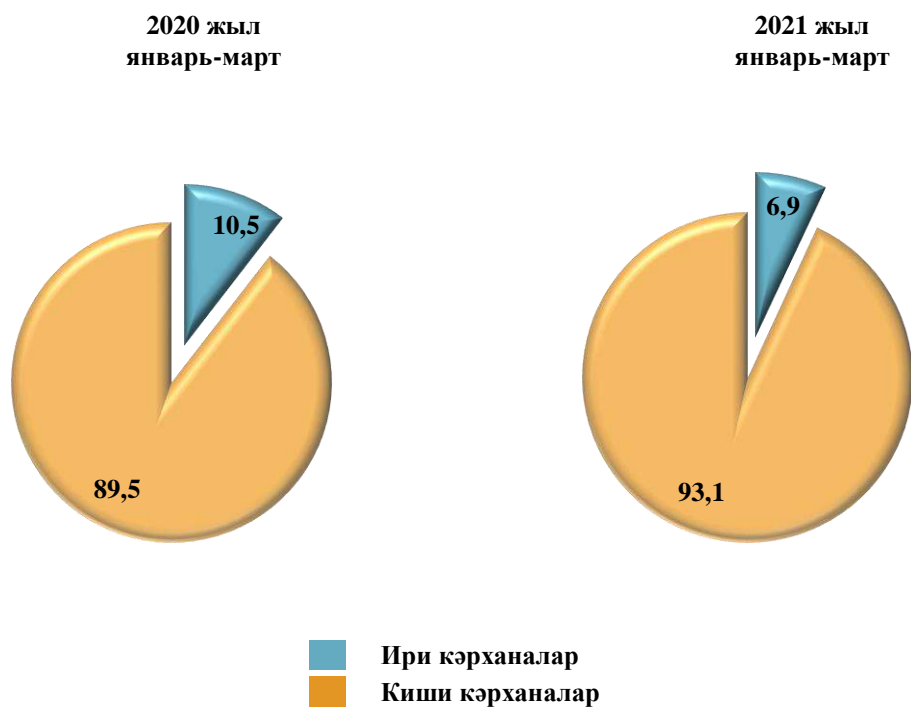


Усақлап сатыў товар айланысы көлеминде үлкен үлеске ийе болған Нөкис қаласы (Республика бойынша жәми товар айланысы көлеминдеги үлесі 25,7 % ке), Беруний (10,3 % ке), Төрткүл (9,5 % ке), Хожели (9,0 % ке) ҳәм Әмиўдәрья (7,3 % ке) районлары усақлап сатыў товар айланысының өсиўине салмақлы тәсириң көрсетти.

Усақлап сатыў товар айланысы қурамында ири кәрханалардың товар айланысы көлеми өткен жылдың усы дәўирине салыстырғанда өсим пәти 63,6 процент болып 106,2 млрд. сумды қурады. Бул улыўма саўда көлеминиң 6,9% үлесине туўра келеди.

Киши исбилерменлик субъектлериниң усақлап сатыў товар айланысы көлеми статистикалық есап-китапларға қарағанда 1424,4 млрд. сумды қурап, 2020 жылдың январь-март айларына салыстырғанда 100,1 процентке тен болды. Республика көлеминде усы сектордың жәми усақлап сатыў товар айланысындағы үлеси 93,1 процентке тең келмекте.

**Усақлап сатыў товар айланысы қурамы,  
(жәмине салыстырғанда процент есабында)**



Киши исбилерменлик хэм ири кәрханалардың  
усақлап сатыў товар айланысы көлеми

	<i>ири кәрханалар (млрд. сум)</i>	<i>өткен жылдың сәйкес дәуирине салыстырғанда, % те</i>	<i>киши исбилерменлик (млрд. сум)</i>	<i>өткен жылдың сәйкес дәуирине салыстырғанда, % те</i>
<b>Қарақалпақстан Республикасы</b>	<b>106,2</b>	<b>63,6</b>	<b>1 424,4</b>	<b>100,1</b>
Нөкис қ.	69,8	54,1	323,0	102,3
<i>районлар:</i>				
Әмиўдәрья	6,1	129,2	106,3	98,9
Беруний	4,6	141,0	152,5	97,6
Бозатаў	0,1		11,8	96,6
Қанлықөл	0,1	150,9	42,3	100,1
Қараөзек	0,4	201,9	60,1	99,7
Кегейли	0,2	155,2	55,5	99,1
Қоңырат	5,0	132,6	104,1	98,9
Мойнақ	0,1	119,7	11,6	99,5
Нөкис	0,3	120,5	35,9	99,0
Тақыятас	5,1	82,8	31,5	101,5
Тахтакөпир	0,4	16,9	44,6	102,9
Төрткүл	6,5	60,3	138,3	103,2
Хожели	2,8	98,5	134,4	97,8
Шымбай	2,0	93,2	56,8	100,3
Шоманай	0,2	170,4	31,7	99,8
Елликқала	2,7	167,1	83,9	98,0

2021 жылдың январь-март айларында усақлап сатыў товар айланысында киши исбилерменлик субъектлериниң өсим пәтлери Төрткүл (103,2 %), Тахтакөпир (102,9 %), Нөкис қаласы (102,3 %), Тақыятас (101,5 %), районларында жоқары дәрежеде болды.

Усақлап сатыў товар айланысы қурамында ири кәрханалардың үлесі 6,9 процентти қурап, ири кәрханалардың ең үлкен үлесі Нөкис қаласында (17,8 %), Тақыятас (14,0%) хэм Әмиўдәрья (5,4%) районларында гүзетилди.