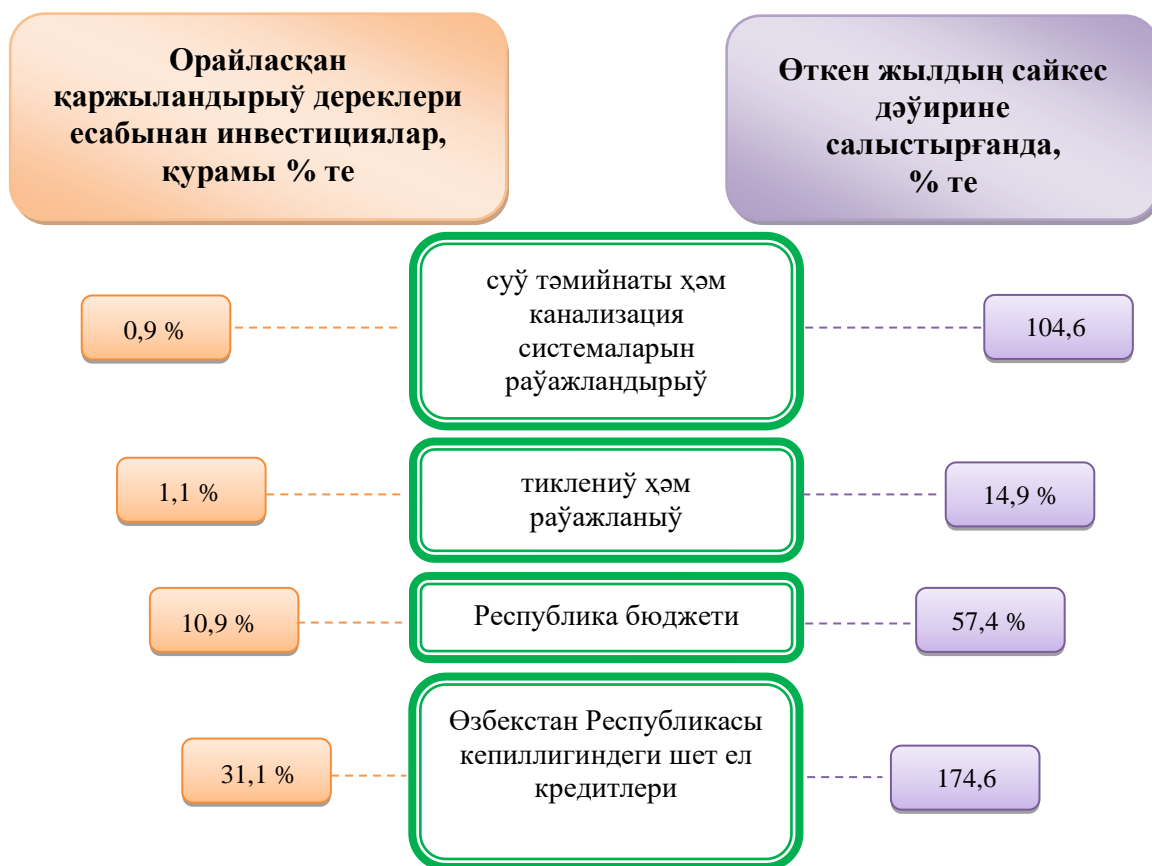
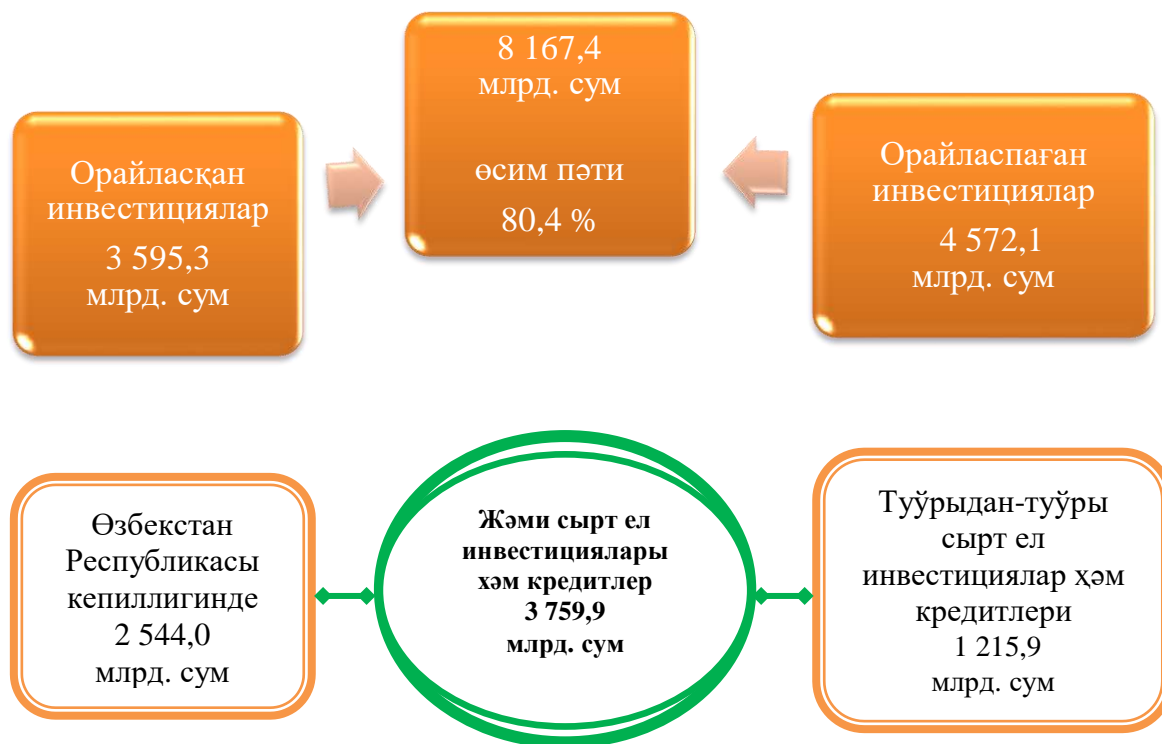


2020 жыл январь-декабрь айларында Республиканың тыйқарғы капиталын көбейтирiўге 8 трлн 167,4 млрд. сум муғдарында инвестициялар өзлестирилип, өткен жылға салыстырғанда өсим пәти 80,4 процентти қурады, соннан сырт ел инвестициялары 3 трлн 759,9 млрд. сумды қурады.

Қаржыландырыў дереклери бойынша тыйқарғы капиталға киритилген өзлестирилген инвестициялардың бөлистирилиўи

	млрд.сум	өсим пәти, %	жәmine салыстыр- ғанда,үлеси % те
Тыйқарғы капиталға киритилген инвестициялар	8167,4	80,4	100,0
<i>соннан:</i>			
Орайласқан инвестициялар:	3595,3	98,3	44,0
бюджет қаржылары	891,7	57,4	10,9
суў тәмийнаты системаларын раўажландырыў фонды	73,0	104,6	0,9
тиклениў хәм раўажланыў фонды қаржылары	86,6	14,9	1,1
хүкимет кепиллиги тыйқарындағы шет ел кредитлери	2544,0	174,6	31,1
Орайласпаған инвестициялар:	4572,1	70,4	56,0
кәрханалардың өз қаржылары	1949,4	79,7	23,9
халықтың қаржылары	832,2	80,4	10,2
туўрыдан-туўры сырт ел инвестиция хәм кредитлери	1215,9	53,1	14,9
коммерциялық банк кредитлери	564,6	80,3	6,9
басқа қарыз дереклери	10,0	52,8	0,1

Тийкаргы капиталға киритилген инвестициялар





2020 жыл январь-декабрида тийкаргы капиталға киритилген инвестициялардың технологиялық қурамы

	<i>Жәми</i>	<i>Мәмлекет-лик</i>	<i>Мәмлекет-лик емес</i>
Жәми, млрд. сум	8167,4	1806,3	6361,1
<i>соннан: улыуа көлемге салыстырғанда процент көринисинде</i>			
қурылыс-монтаж жұмыслары	5730,8	1627,4	4103,4
машина, үскенелер, транспорт бөлелерин ислеп шығаруу хәм хожалық буйымлары	2093,2	150,6	1942,6
Басқа шығынлар	343,4	28,3	315,1

Тийкаргы капиталға өзлестирилген инвестициялардың технологиялық қурамының дүзилиси өткен жылға салыстырғанда қурылыс-монтаж жұмысларының үлеси 7,9 процентли пунктке асқанлығы, машина, үскенелер, транспорт қураллары хәм хожалық буйымларының бахасының үлеси 5,9 процентли пунктке кемейген хәм басқа қәрежетлердің үлеси 2,0 процентли пунктке кемейгенлиги көрсетпекте.

Қаржыландырыу дереклери бойынша қурылыс жұмыслары, млрд. сум



2020 жылдың январь-декабрь айларында орайластырылған қаржыландырыу дереклерине 3 трлн 595,3 млрд. сум инвестиция қаржылары өзлестирилип, бул көрсеткіш жәми инвестициялардың 44,0 % ин қурады, бул өткен жылға салыстырғанда 1,7 процентли пунктке кемеіген. Есабат дәуиринде орайластырылмаған қаржы дереклери есабынан 4 трлн 572,1 млрд. сум инвестициялар өзлестирилди (жәмине салыстырғанда үлеси 56,0 %) хәм өткен жылға салыстырғанда 29,6 процентли пунктке кемеіген.

Кәрханалар хәм шөлкемлердің өз қаржылары есабынан 1 трлн 949,4 млрд. сум тийкарғы капиталға өзлестирилген инвестициялар өзлестирилди ямаса жәми инвестициялардың 23,9 % өзлестирилип өсим пәти 79,7 % ти қурады . Халықтың қаржылары есабынан 832,2 млрд. сум инвестициялар өзлестирилип, жәми инвестициялар көлеминиң 10,2 % ин, өсим пәти 80,4 % ти қурады.

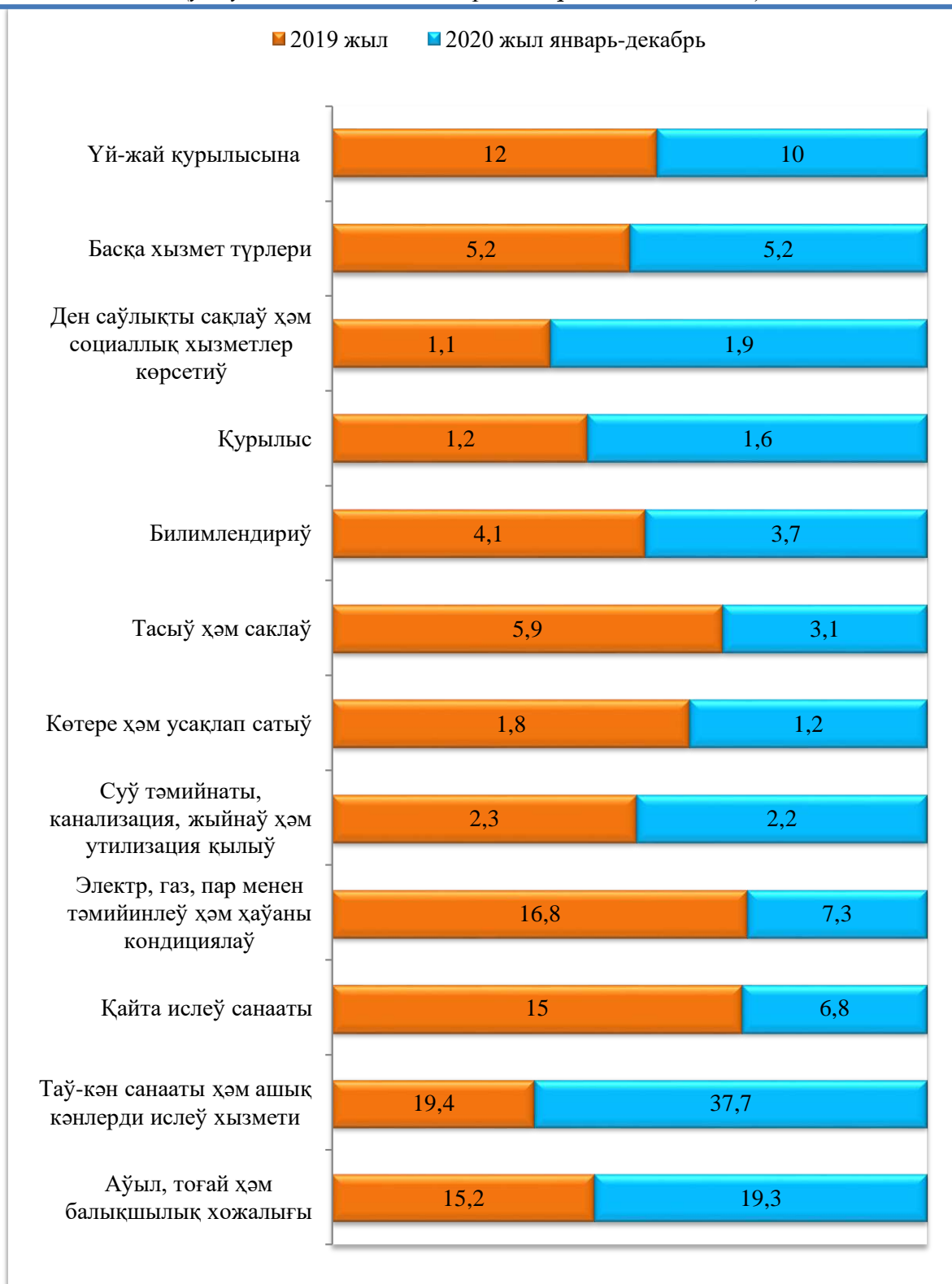
Есабат дәуірінде Өзбекстан Республикасы хукимети кепиллигиндеги 2 трлн 544,0 млрд. сумлық сырт ел кредитлери ажратылды, бул өткен жылға салыстырғанда өсим пәти 174,6 % ке көбейген яки жәми инвестициялардың үлеси 31,1 % ин курады.

Банк кредитлери хәм басқа қарыз қәрежетлери есабынан 574,6 млрд. сумлық қәрежетлер өзлестирилди (тийқарғы капиталға өзлестирилген инвестициялар улыўма көлемниң 7,0 %, өсим пәти 79,5 %) курады, туўрыдан-туўры хәм басқа сырт ел инвестициялар ва кредитлер есабынан 1215,9 млрд. сум (улыўма көлеминиң үлеси 14,9 % хәм өсим пәти 53,1 %) ке кемеиген, Тиклениў хәм раўажландырыў қоры есабынан 86,6 млрд. сум (үлеси 1,1 % хәм өсим пәти 14,9 %) ти кемеиген, Республика бюджети 891,7 млрд. сум (үлеси 10,9 % өсим пәти 57,4 % кемеиген), Суў тәммийнаты системаларын раўажландырыў қоры есабынан 73,0 млрд. сум яки тийқарғы капиталға өзлестирилген жәми инвестициялардың үлеси 0,9 % и муғдарында инвестициялар өзлестирилди, өткен жылға салыстырғанда 4,6 процент пунктке көбейген.

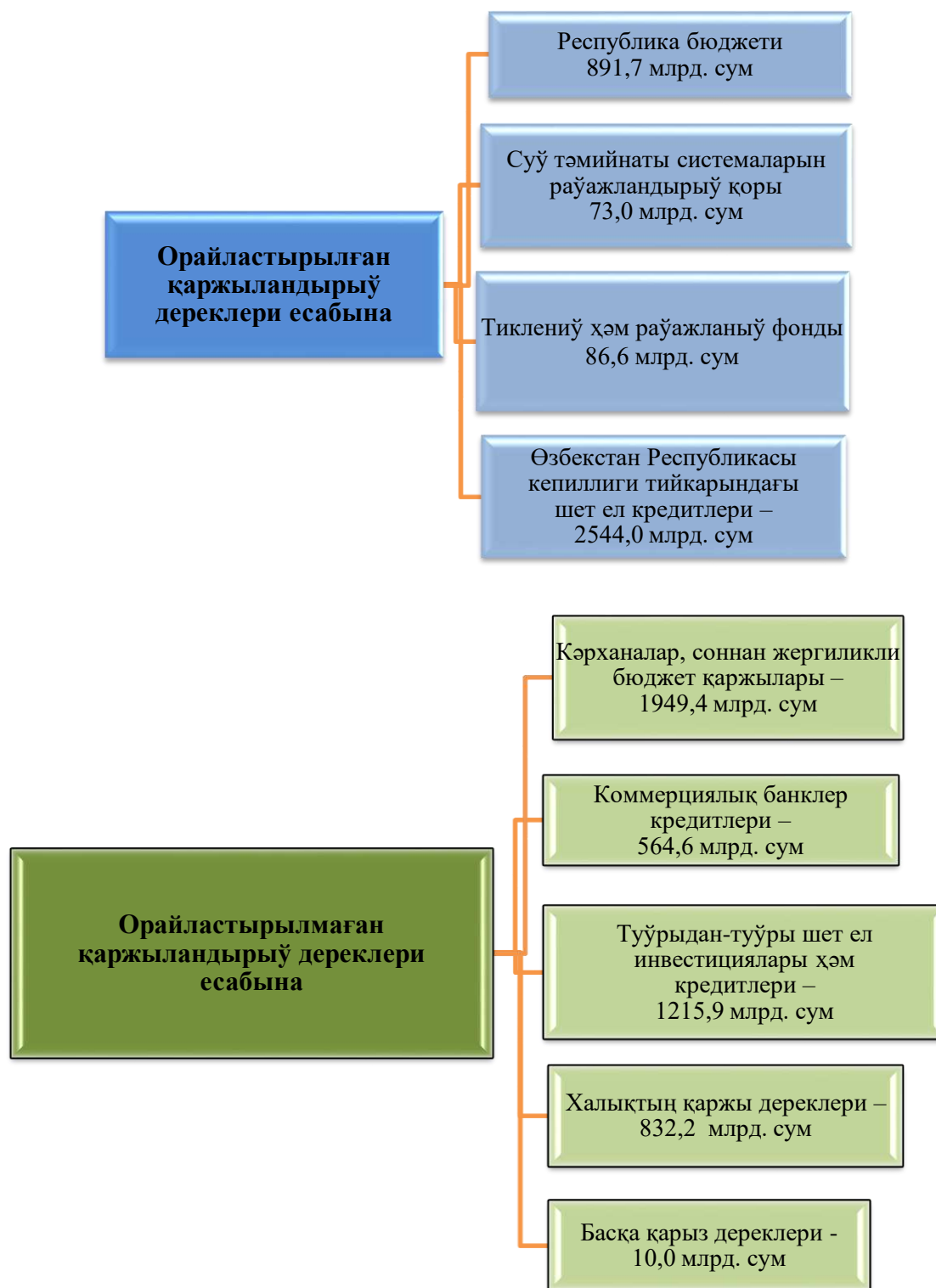
Экономикалық хызмет түрлери бойынша тийқарғы капиталға киритилген инвестициялар хәм кредитлер

Есабат дәуірінде тийқарғы капиталға өзлестирилген инвестициялардың тийқарғы бөлеги, яғный қайта ислеў санааты 556,9 млрд. сум (үлеси 6,8 %), соның менен бирге металл емес минерал өнимлер ислеп шығарыўға 141,9 млрд. сум (үлеси 1,7 %), аўыл, тоғай хәм балықшылық хожалығына 1 трлн 576,2 млрд сум (үлеси 19,3 %), таў-кән санааты 3082,1 млрд. сум (үлеси 37,7 %), соннан тәбий газ казып алыўға 3 трлн 014,6 млрд. сум (үлеси 36,9 %), текстил өнимлерин ислеп шығарыўға 97,0 млрд. сум (үлеси 1,2 %), электр энергиясы, газ, пар менен тәммийинлеў хәм хаўаны кондициялаў хызмет түрине 594,7 млрд. сум (үлеси 7,3 %), суў менен тәммийинлеў, канализация, шығындыларды утилизация қылыў 181,1 млрд. сум (үлеси 2,2 %), курылыс 133,1 млрд. сум (үлеси 1,6 %), тасыў хәм сақлаў 251,8 млрд. сум (үлеси 3,1 %), көтере хәм усақлап сатыў, моторлы транспорт үскенелери хәм мотоцикллерди оңлаў 94,4 млрд. сум (үлеси 1,2 %), хабарландырыў хәм байланыс 67,4 млрд. сум (үлеси 0,8 %), профессионал, илимий хәм техник хызмет түрлери 13,5 млрд. сум (үлеси 0,2 %), билимлендириў 302,2 млрд. сум (үлеси 3,7 %), мәмлекетлик басқарыў хәм қорғаныў 183,8 млрд. сум (үлеси 2,2 %), жасаў хәм аўқатланыў хызмет түрлери 32,9 млрд. сум (үлеси 0,4 %), финанслық хәм камсызландырыў хызмет түрлери 22,9 млрд. сум (үлеси 0,3 %), ден-саўлықты сақлаў хәм социаллық хызмет түрлери 152,3 млрд. сум (үлеси 1,9 %), көркем-өнер хәм дем алыў 60,0 млрд. сум (үлеси 0,7 %), үй-жай курылысына 816,8 млрд сум (үлеси 10,0 %) хәм басқа хызмет түрлери 45,3 млрд сум (үлеси 0,6 %) туўры келди.

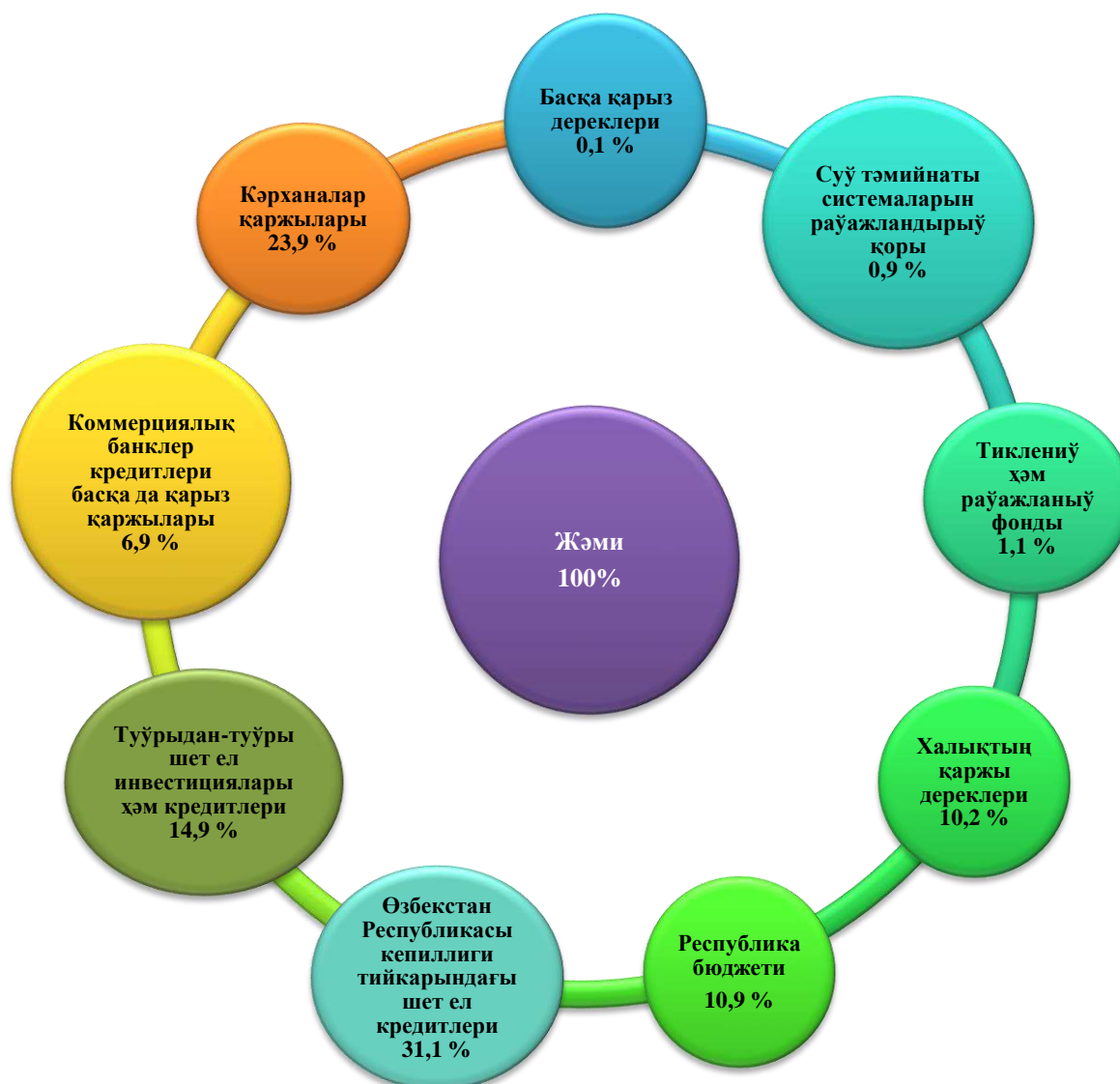
Экономикалық қызмет түрлері бойынша тийкарғы капиталға
киритилген инвестициялар хэм кредитлер
(улыўма көлемге салыстырғанда үлесі % есабында)



2020 жылдың январь-декабрь айларында тийкарғы капиталға киритилген
инвестициялардың қаржыландырыў дереклери бойынша қурамы



Қаржыландырыу дереклери бойынша тийкаргы
капиталға киритилген инвестициялар,
жәминe салыстырғанда үлеси % есабында



Жәми өзлестирилген инвестициялардың 23,9 % кәрханалар хәм шөлкемлердин өз қаржылары есабынан өзлестирилди, Өзбекстан Республикасы кепиллигиндеги шет ел кредитлер ажыратылды, бул болса жәми инвестициялардың 31,1 % ин курады. Туўрыдан-туўры шет ел инвестициялары хәм кредитлери есабынан 14,9 % инвестициялар өзлестирилди.

**2020 жылдың январь-декабрь айларында қаржыландырыу дереклери бойынша
тийкаргы капиталға киритилген инвестициялар**

	<i>Өзлестирилген инвестициялар, млрд. сум</i>	<i>Өткен жылға салыстырғанда өсим пәти, %</i>	<i>Улыўма көлемдеги үлеси, %</i>
Барлық қаржыландырыу дереклери есабынан	8167,4	80,4	100,0
Республика бюджети	891,7	57,4	10,9
Суў тәмийнаты системаларын раўажландырыу қоры	73,0	104,6	0,9
Тиклениу ҳәм раўажланыу қоры	86,6	14,9	1,1
Өзбекстан Республикасы тәрәпинен кепиллиги тийкапында сырт ел кредитлери	2544,0	174,6	31,1
Кәрханалар қәрежетлери	1949,4	79,7	23,9
Комерциялық банклер кредитлери	564,6	80,3	6,9
Туўрыдан-туўры сырт ел инвестициялар ҳәм кредитлер	1215,9	53,1	14,9
Халық қәрежетлери	832,2	80,4	10,2
Басқа қарз қәрежетлери	10,0	52,8	0,1

Қаржыландырыу дереклери бойынша тийкаргы капиталға өзлестирилген инвестициялардың ең жоқары өсим пәти Өзбекстан Республикасы кепиллигиндеги сырт ел кредитлери 2 трлн 544,0 млрд. сум, өткен жылға салыстырғанда өсим пәти 174,6 % ти қурады.

Қала хәм районлар январь-декабрь айларында тийкары капиталға
киритилген инвестициялар, млрд. сум

	2019 ж.	2020 ж.	өткен жылға салыстырғанда өсим пәти % есабында	жәми инвестициялардан туўрыдан-туўры шет ел инвестициялар көлеми, мың АҚШ долл.
Қарақалпақстан Республикасы	8750,6	8167,4	80,4	19973,7
Нөкис қ.	1620,7	1156,3	61,4	4224,6
<i>районлар:</i>				
Әмиўдәрья	210,8	294,4	120,8	550,0
Беруний	249,2	355,7	123,9	-
Бозатаў	29,9	97,2	2,8 м.	-
Қанлыкөл	358,4	149,5	36,0	374,0
Қараөзек	208,0	183,2	75,7	242,3
Кегейли	111,4	135,8	104,8	1277,6
Қоңырат	839,2	988,6	101,5	9499,9
Мойнақ	1567,2	2346,0	128,9	816,8
Нөкис	193,9	182,8	81,5	832,0
Тақыятас	1517,1	586,2	33,3	109,0
Тахтакөпир	44,2	107,8	2,1 м.	-
Төрткүл	701,9	692,8	85,3	20,0
Хожели	278,0	178,8	55,4	-
Шымбай	167,3	215,3	110,9	1702,5
Шоманай	229,3	117,7	44,1	325,0
Елликқала	407,5	379,3	80,2	-

Халықтың жан басына киритилген инвестициялар

(2020 жыл январь-декабрь айларында)

	Халықтың жан басына инвестициялар көлемі, мың сумда	Өсім пәти, % те
Қарақалпақстан Республикасы	4273,7	79,3
Нөкис қ.	3593,4	60,5
<i>районлар:</i>		
Әмиўдәрья	1470,3	119,0
Беруний	1843,7	121,7
Бозатаў	4499,9	2,8 м.
Қанлықөл	2914,3	35,5
Қараөзек	3457,7	75,1
Кегейли	1865,2	104,0
Қоңырат	7557,9	100,1
Мойнақ	73084,7	126,5
Нөкис	3605,8	79,9
Тақыятас	7889,6	32,8
Тахтакөпир	2675,0	2,1 м.
Төрткүл	3207,4	83,8
Хожели	1447,4	54,7
Шымбай	1906,9	109,9
Шоманай	2087,2	43,8
Елликқала	2363,4	78,7

Халықтың жан басына есапланған тийкарғы капиталға өзлестирилген инвестициялар көлемі бойынша жоқары көрсеткишлер Мойнақ районы 73 084,7 мың сум, бул жерде тәбий газды қазып алыўға инвестициялар өзлестирилди, Тақыятас районы 7 889,6 мың сум, Тақыятас ТЭС те 2 ири инвестиция жойбары менен байланыслы, Қоңырат районы 7 557,9 мың сум, таў кән санааты тармақларына инвестициялар өзлестирилди.

2020 жыл январь-декабрь айларында қаржыландырыу дереклери бойынша
тийкаргы капиталға киритилген инвестициялар, млрд. сум

	Тийкаргы капиталға киритилген инвестициялар жэми, млрд. сум	соннан қаржыландырыу дереклери бойынша:				
		республика бюджети	кэрханалар қаржылары	халықтың қаржылары	шет ел инвестициялар хэм кредитлер	Хүкимет кепиллиги астындагы сырт-ел кредитлери
Қарақалпақстан Республикасы	8167,4	891,7	1949,9	832,2	1215,9	2544,0
Нөкис қ.	1156,3	271,6	461,1	77,1	133,8	17,4
<i>районлар:</i>						
Әмиўдәрья	294,4	16,5	36,2	75,5	52,1	19,9
Беруний	355,7	24,7	35,5	124,0	38,0	105,3
Бозатаў	97,2	17,5	40,1	4,7	31,7	-
Қанлыкөл	149,5	21,9	54,9	41,3	10,6	0,3
Қараөзек	183,2	11,2	83,5	19,0	39,7	0,5
Кегейли	135,8	23,0	55,5	23,8	16,0	0,1
Қоңырат	988,6	28,3	457,2	45,3	422,2	1,1
Мойнақ	2346,0	205,5	215,7	44,6	135,1	1652,0
Нөкис	182,8	24,4	43,9	51,7	39,2	0,6
Тақыятас	586,2	31,0	99,6	35,8	61,7	274,0
Тахтакөпир	107,8	22,1	45,3	18,5	18,5	-
Төрткүл	692,8	80,6	57,1	116,4	39,3	372,9
Хожели	178,8	10,5	70,8	39,2	37,1	-
Шымбай	215,3	34,6	64,0	45,2	56,0	0,2
Шоманай	117,7	11,4	60,0	26,9	14,2	0,2
Елликқала	379,3	56,9	69,0	43,2	70,7	99,5

дауаы

	Тийкаргы капиталга киритилген инвестициялар жэми, млрд. сум	соннан қаржыландырыу дереклери бойынша:		
		Суу тэмийнаты системаларын рауаэжландырыу қоры	Тиклену хэм рауаэжландырыу қоры	коммерциялық банклери кредитлери хэм басқа қарыз қаржылары
Қарақалпақстан Республикасы	8167,4	73,0	86,6	574,6
Нөкис қ.	1156,3	0,2	12,9	182,2
<i>районлар:</i>				
Әмиўдәрья	294,4	68,4	-	25,8
Беруний	355,7	1,0	-	27,2
Бозатаў	97,2	-	-	3,2
Қанлыкөл	149,5	-	-	20,5
Қараөзек	183,2	1,0	-	28,3
Кегейли	135,8	-	-	17,4
Қоңырат	988,6	-	-	34,5
Мойнақ	2346,0	-	-	93,1
Нөкис	182,8	-	-	23,0
Тақыятас	586,2	-	73,7	10,4
Тахтакөпир	107,8	-	-	3,4
Төрткүл	692,8	1,1	-	25,4
Хожели	178,8	-	-	21,2
Шымбай	215,3	0,3	-	15,0
Шоманай	117,7	-	-	5,0
Елликқала	379,3	1,0	-	39,0

Социаллық тарау объектлерин қурыу

Улыўма майданы 728,5 мың кв.м. болған, соннан аўыллық жерлерде 461,2 мың кв.м. пайдаланыўға тапсырылды. Аўыллық жерлерде үлги көринисинде қурылған 45,5 мың кв.м. үй-жай пайдаланыўға тапсырылды.

102,7 млрд.сумлық инвестициялар емлеўханалар хэм басқа ден-саўлықты сақлаў шөлкемлериниң жаңа қурылыс хэм капитал реконструкция қылыўға бағдарландырылды, бул ден-саўлықты сақлаў тараўына бағдарландырылған инвестициялардың 67,4 % тин қурады. Соннан 82,2 млрд. сум жаңа қурылысларға, 20,5 млрд. сум реконструкция жұмысларына сарыпланды.

Тахтакөпир районында 135 орынлы жаңа емлеўхана қурылды, тийкаргы фондлар муғдары 2,9 млрд.сумды қурады. Нөкис қаласында 120 орынлы балалар көп тармақлы клиникасы иске тусирилди, тийкаргы фондлар муғдары 12,6 млрд.

сумды құрады. Буннан басқа, Нөкис қаласында 100 орынлы арнаулы емлеухана жәми муғдары 68,6 млрд.сумлық 1000 орынға мөлшерленген карантин комплекси иске тусирилди.


Нөкис қаласындағы 2 жоқары оқыу орынларының объектине 24,1 млрд.сум өзлестирилди.

Билимлендириу сыпатын асыруу мақсетинде, ұлыуа билимлендириу мектеплери хәм қәнийгелестирилген мектеплер қурылысы хәм реконструцисына 55,5 млрд.сум өзлестирилди яки билимлендириу тарауына өзлестирилген инвестицияның 18,4 % ин құрады.

Соннан 9,2 млрд. сум жаңа қурылысларға, 46,3 млрд. сум реконструкция жұмысларына сарыпланды. Мойнақ районында билимлендириу дәстурин тереңирек үйрениу мақсетинде 220 оқыу орынлы қәнийгелестирилген инновацион мектеби иске тусирилди. Шымбай районында 216 орынлы жаңа мектеп пайдаланыуға тапсырылды. Буннан басқа Республика бойынша реконструкциядан шыққан 4140 орынға мөршерленген 12 ортатәлим мектеплери пайдаланыуға тасырылды. Айрықша итибар мектепке шекемги билимлендириу шөлкемлери қурылысы хәм реконструкция жұмысларына қаратылмақта. Есабат дәуринде 111,9 млрд. сум инвестиция өзлестирилди. Соннан 6,7 млрд. сум жаңа қурылысларға, 105,2 млрд. сум реконструкция жұмысларына сарыпланды. Жаңа қурылыс бойынша Нөкис қаласында 120 орынлы 1 балалар бағшасы, Мойнақ районында 160 орынлы 2 балалар бағшасы, Тахтакөпир районында 90 орынлы балалар бағшалары пайдаланыуға тапсырылды. Буннан басқа реконструкциядан кейн 4470 орынлы мектепке шекемги билимлендириу шөлкемлери пайдаланыуға тапсырылды, муғдары 105,2 млрд.сум өзлестирилди.

Есабат дәуиринде 3 балалар музыка хәм мәденият мектеби қурылысына 3,7 млрд. сум этирапында инвестициялар өзлестирилди. Соннан 2 мектеп Нөкис қаласында хәм 1 мектеп Бозатау районында.

Қурылыс жұмыслары. 2020 жыл январь-декабринде 3 785,9 млрд. сум муғдарында қурылыс жұмыслары орынланып, өткен жылдың усы дәуирине салыстырғанда өсим пәти 101,5 % құрады.





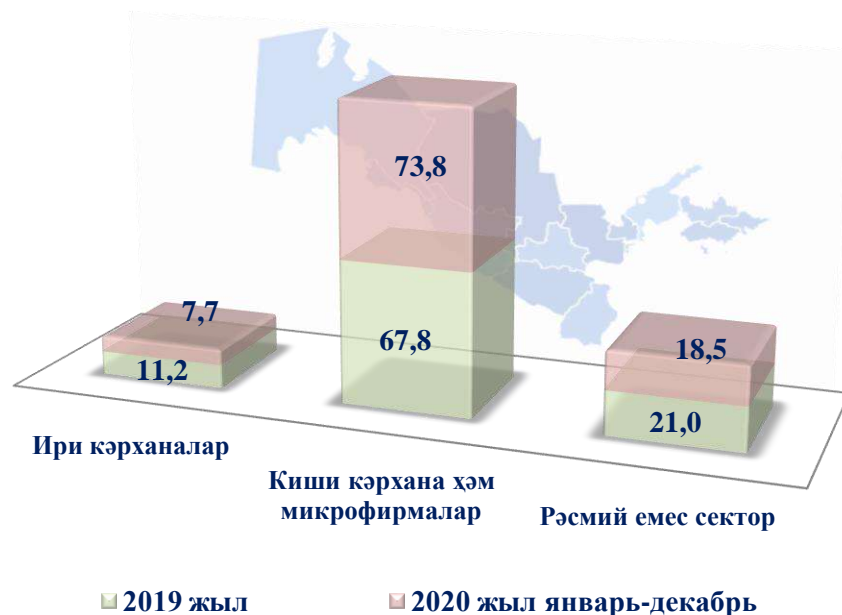
Қурылыс жұмыслары ұлыма көлеминиң 69,1 % имаратларды қурыу бойынша қурылыс жұмыслары, 15,2 % пукаралық қурылыс объектлерин қурыу бойынша қурылыс жұмыслары хәм 15,7 % қәнийгелестирілген қурылыс жұмысларына туўры келди. Соннан ұлыма көлемнен 61,9 % жаңа қурылыс, реконструкция хәм кеңейтириу хәмде техникалық тәрәптен қайта инвентарлауға туўры келеди.

Мүлкшилик түрлери бойынша қурылыс кәрханаларының өз күшлери менен әмелге асырылған қурылыс жұмысларының бөлистрилиуи (жәмине салыстырғанда % те)



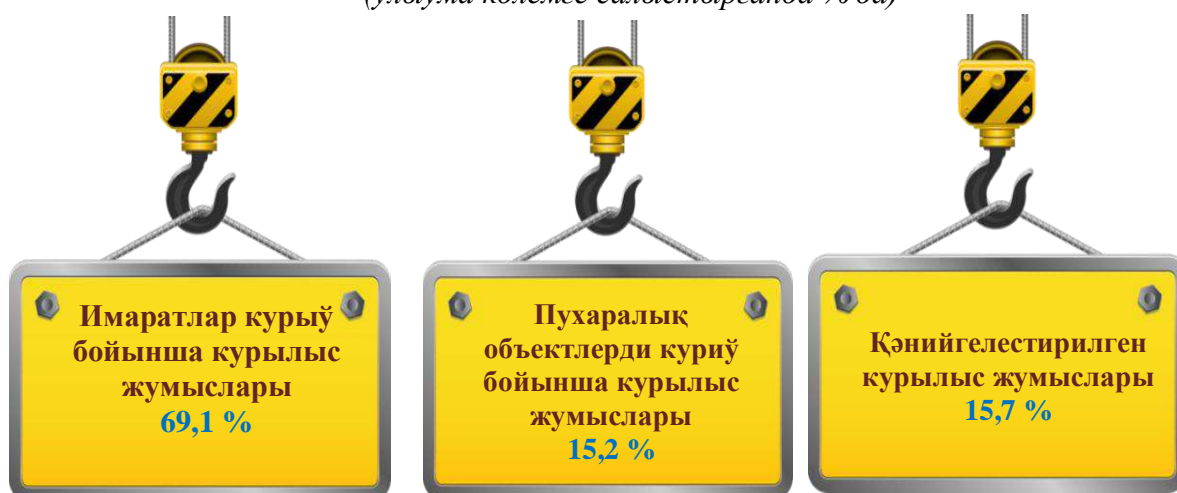


Кәrxаналар түрлері бойынша қурылыс жұмыстары көлемі, млрд.сум



Жәми қурылыс жұмыстары көлемі бойынша ири қурылыс кәrxаналары үлесі 7,7 % ти қурады, өткен жылға салыстырғанда 3,5 процентли пунктке кемейген, киши кәrxана хәм микрофирмалар үлесі 73,8 % (6,0 процентли пунктке көбейген), рәсмий емес сектор үлесі 18,5 % (2,5 % процентли пунктке кемейген) қурады.

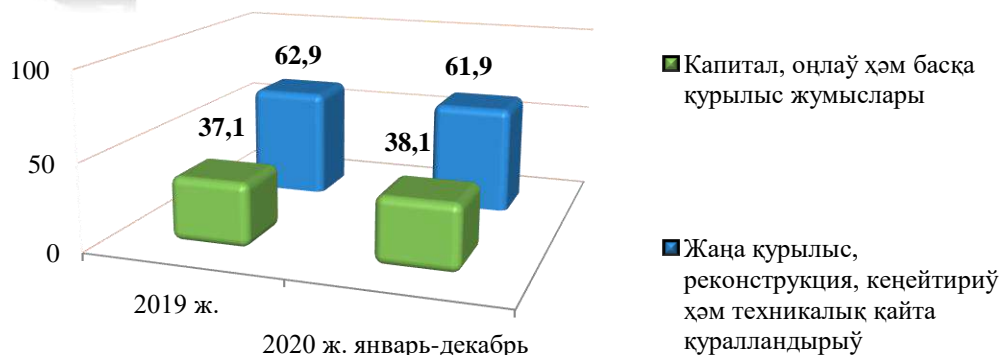
Экономикалық хызмет түрлері бойынша қурылыс жұмыстары көлемі, (улыўма көлемге салыстырғанда % да)



Жәми қурылыс жұмыстары көлемінде жаңа қурылыс, реконструкция қылыу, кеңейтирiу хәм техник тәрәптен қайта қуралландырыу жұмыстары көлеми 2 трлн 341,7 млрд. сумды қурады. Капитал, қайта оңлау хәм басқа пудрат жұмыстары көлеми 1 трлн 444,2 млрд. сумды қурады.



Қурылыс жұмыстары түрлері бойынша
(жәмине салыстырғанда % есабында)

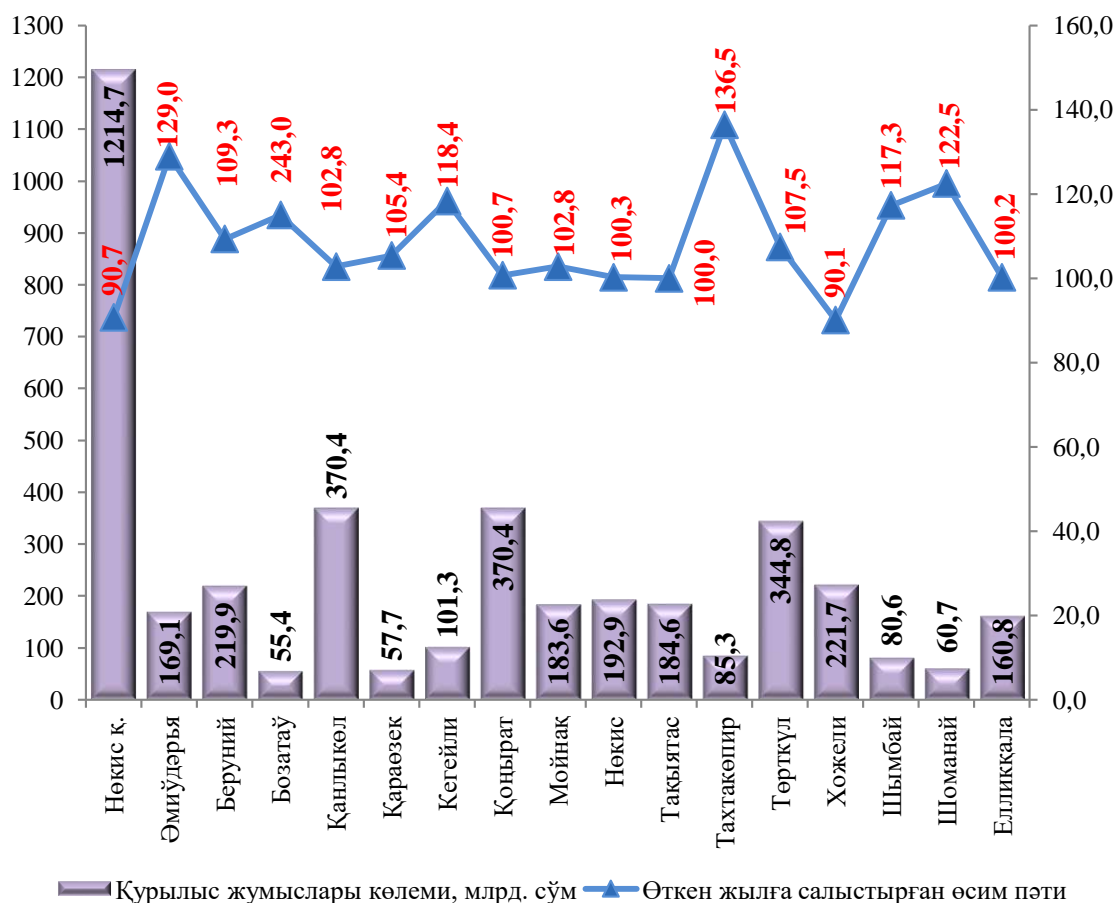


2020 жылдың январь-декабрь айларында қала хәм районлар бойынша қурылыс жұмыстары көлеми, млрд. сум

	2019 жыл	2020 жыл	өсім пәти, % те	Жәмине салыстырғанда үлесі % те
Қарақалпақстан Республикасы	3315,4	3785,9	101,5	100,0
Нөкис қ.	1189,1	1214,7	90,7	32,1
<i>районлар:</i>				
Әмиўдәрья	116,5	169,1	129,0	4,5
Беруний	178,9	219,9	109,3	5,8
Бозатаў	42,8	55,4	115,0	1,5
Қанлықөл	71,3	82,4	102,8	2,2
Қараөзек	48,7	57,7	105,4	1,5
Кегейли	76,0	101,3	118,4	2,7
Қоңырат	326,7	370,4	100,7	9,8
Мойнақ	123,7	183,6	131,9	4,8
Нөкис	170,9	192,9	100,3	5,1
Тақыятас	164,0	184,6	100,0	4,9
Тахтакөпир	55,5	85,3	136,5	2,2
Төрткүл	285,0	344,8	107,5	9,1
Хожели	218,6	221,7	90,1	5,9
Шымбай	61,1	80,6	117,3	2,1
Шоманай	44,0	60,7	122,5	1,6
Елликқала	142,6	160,8	100,2	4,2

2020 жылдың январь-декабрь айларында Республика бойынша құрылыс жұмыстары Нөкис қаласында (Республика көлеміндегі үлесі 32,1%), Қоңырат (9,8%) хәм Төрткүл (9,1%) районларында жоқары үлеслерге йие.

2020 жылдың январь-декабрь айларында құрылыс жұмыстары көлеми хәм өсим пәтлери



Құрылыс жұмыстарының жоқары өсим пәти Тахтакөпир (өткен жылға салыстырғанда өсим пәти 136,5 %), Мойнақ (өсим пәти 131,9 %) хәм Әмиўдәрья (өсим пәти 129,0 %) районларында гүзетилди.

2020 жылдың январь-декабрь айларында халықтың жан басына есапланған құрылыс жұмыстары көлеми бойынша жоқары көрсеткишлер Мойнақ районы 5 720,5 мың сум (яки өткен жылдың сәйкес дәўирине салыстырғанда өсим пәти 129,4 %), Нөкис районы 3805,8 мың сум (98,4%) Нөкис қаласы 3 774,7 мың сум, (89,5 %), Бозатаў районы 2 564,4 мың сум, (114,4 %) болды.

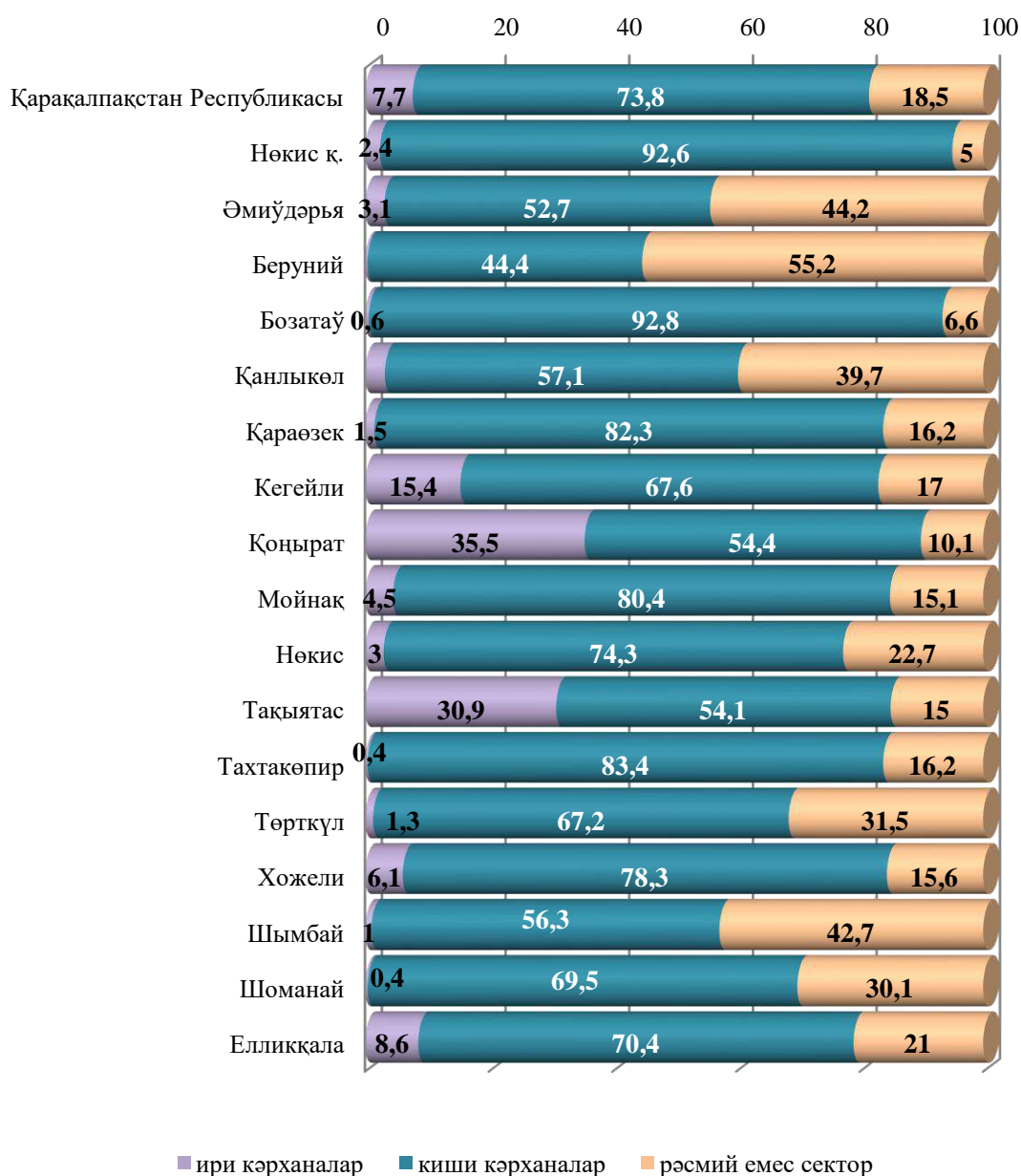


Халықтың жан басына құрылыс жұмыстары
(2020 жыл январь-декабрь айларында)

	<i>Халықтың жан басына құрылыс жұмыстары көлемі, мың сумда</i>	<i>Өсім пәти, % да</i>
Қарақалпақстан Республикасы	1981,0	100,1
Нөкис қ.	3774,7	89,5
<i>районлар:</i>		
Әмиўдәрья	844,5	127,0
Беруний	1139,7	107,4
Бозатаў	2564,4	114,4
Қанлыкөл	1606,8	101,4
Қараөзек	1089,7	104,6
Кегейли	1391,5	117,4
Қоңырат	2831,7	99,4
Мойнақ	5720,5	129,4
Нөкис	3805,8	98,4
Тақыятас	2484,3	98,6
Тахтакөпир	2117,4	135,8
Төрткүл	1596,1	105,7
Хожели	1794,8	88,9
Шымбай	714,0	116,1
Шоманай	1076,2	121,4
Елликқала	1001,6	98,4



2020 жылдың январь-декабрь айларында кәrxаналар түрлері бойынша
қурылыс жұмыстары көлемі,
жәміне салыстырғанда % есабында

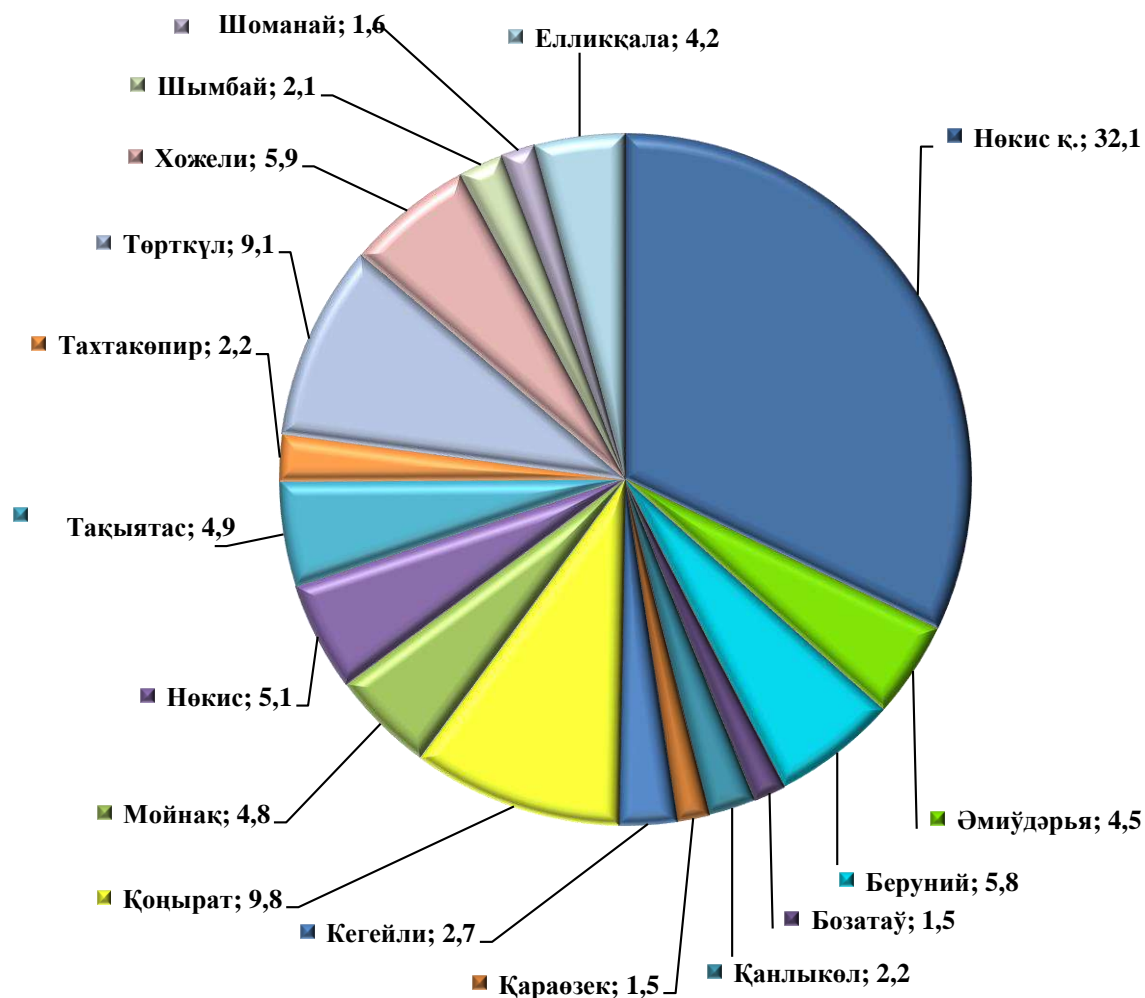


Ири кәrxаналар тәрeпiнен орынланған қурылыс жұмыстарының жоқары көрсеткішлері Қоңырат (жәмі қурылыс жұмыстары көлеміндегі үлесі 35,5 %), Тақыятас (үлесі 30,9 %), Кегейли (үлесі 15,4 %), Елликқала (үлесі 8,6 %), районларына туўры келеді.

Есабат дәуірінде Нөкис, Бозатаў, Шымбай, Шоманай, Қанлықөл, Беруний хәм Төрткүл районларында қурылыс хызметі менен шуғылланыўшы ири кәрхана хәм шөлкемлердиң жоқ екенлиги гүзетилди.



Қала хәм районлар кесиминде қурылыс жұмыслары үлесі,
жәміне салыстырғанда % есабында



Қурылыс жұмыслары көлеминде жоқары үлеслери Нөкис қаласы (үлесі 32,1 %), Қоңырат (9,8 %) хәм Төрткүл (9,1 %) районлары жоқары үлеслерге ийе.

Сондай-ақ, қурылыс жұмыслары көлеминде ең пәс үлеслери Шоманай (1,6 %), Қараөзек (1,5 %) хәм Бозатаў (1,5 %) районлары есабына туўры келеди.