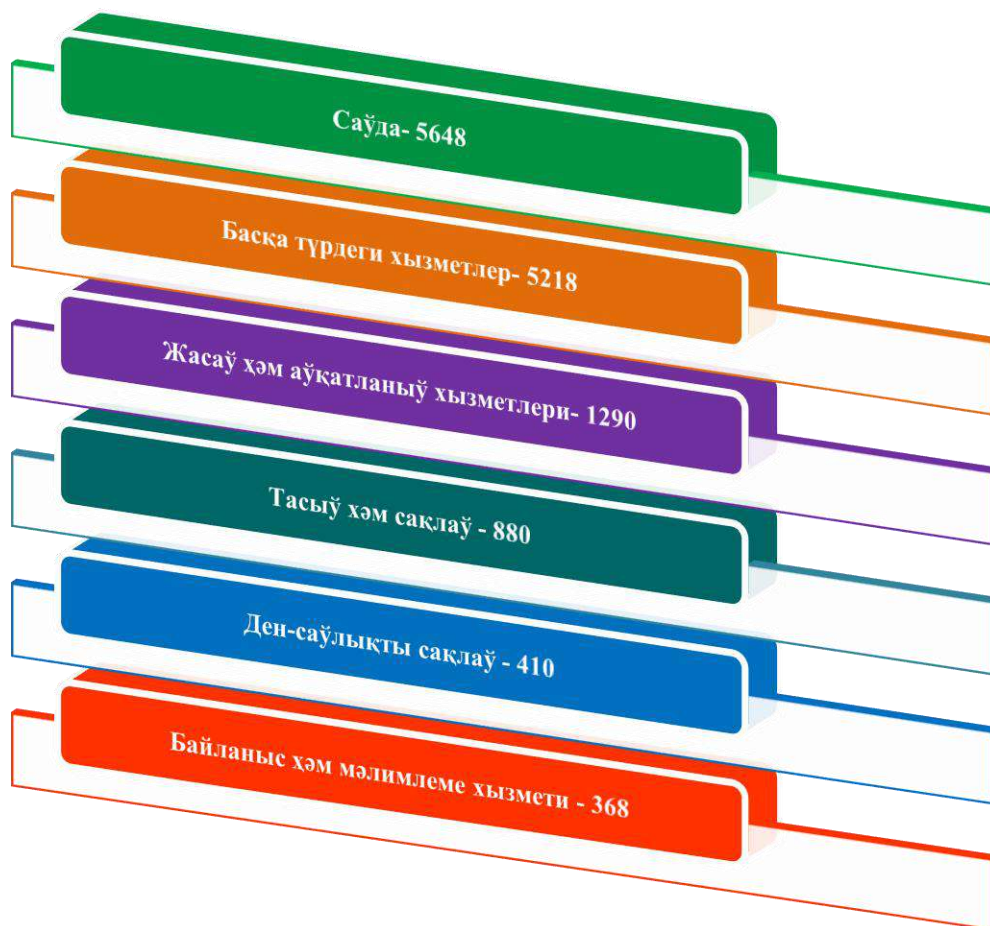


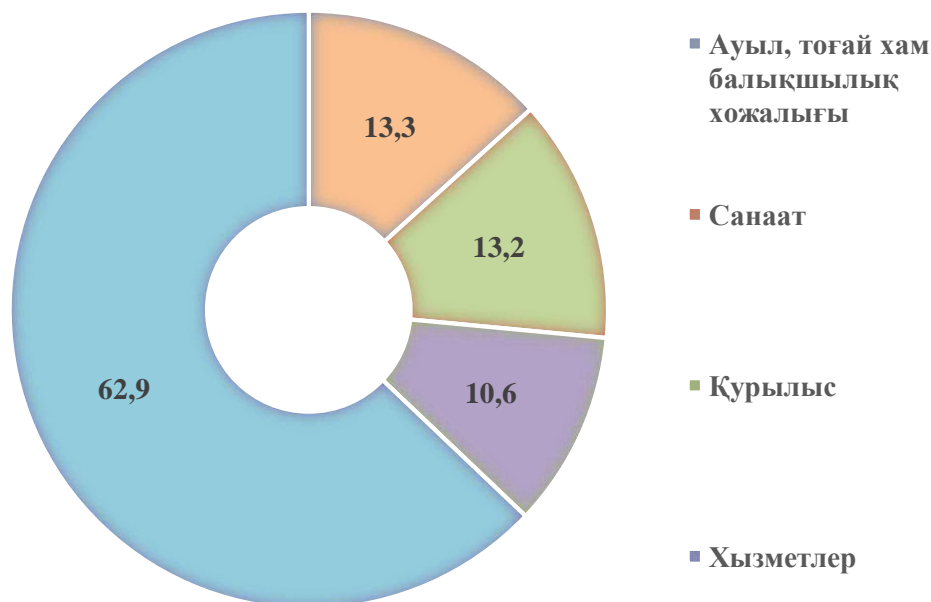
Экономиканың тийкарғы тараўларынан бири болған хызметлер тараўының әҳимийети жүдә үлкен. Ислеп шығарыў процесслериниң қурамаласып атырғанлығы, базарды күнлик хәм индивидуал талапларға тән тутыныў товарлары менен толтырыў, инновацион раўажланыўдың жедел өсиўи жәмийет турмыс дәрежесиниң жақсыланыўына алып келеди. Булар финанс, транспорт, қамсызландырыў хәм басқа түрлердеги хызметлерсиз әмелге аспайды.

Хызметлер тараўында 13,8 мыңнан аслам кәрханалар хәм шөлкемлер жұмыс ислеп атыр, бул көрсеткиш өткен жылдың сол дәўирине салыстырғанда 116,5 % ти қурады. Жаңа кәрхана хәм шөлкемлерди ашыў, сондай-ақ хәрекет етип турған кәрхана хәм шөлкемлер тәрәпинен инновацион технологиялардан пайдаланыў хәм көрсетилип атырған хызметлер түрлерин кеңейтиў келешекте жаңа жұмыс орынларын көбейтиў хәм халықтың турмыс дәрежесин жақсылаўға имкан береді.

**Хызметлер тараўында хәрекет етип турған кәрханалар
хәм шөлкемлер саны, бирликте**
(фермер хәм дийқан хожсалықларынан тысқары) 2021 жыл 1 январь жағдайына



**2021 жыл 1 январь жағдайына кәрхана хәм шөлкемлердиң улыўма санында
хызметлер тараўында хәрекет етип турған кәрханалардың үлеси, % те**
(фермер хәм дийқан хожалықларынан тысқары)



2021 жыл 1 январь жағдайына хызметлер тараўында хәрекет етип турған кәрхана хәм шөлкемлер қурамында ең жоқары үлесин саўда хызмети менен шуғылланыўшы кәрхана хәм шөлкемлер 40,9 % қурайды.

Жасаў хәм аўқатланыў тараўында хәрекет етип турған кәрхана хәм шөлкемлердиң үлеси 9,3 % ти қурады.

Хызметлер тарауында хәрекет етип турған кәрхана хәм шөлкемлердиң улыўма санында тасыў хәм сақлаў түри менен шуғылланып атырған кәрхана хәм шөлкемлердиң үлеси 6,4 % ке жетти.

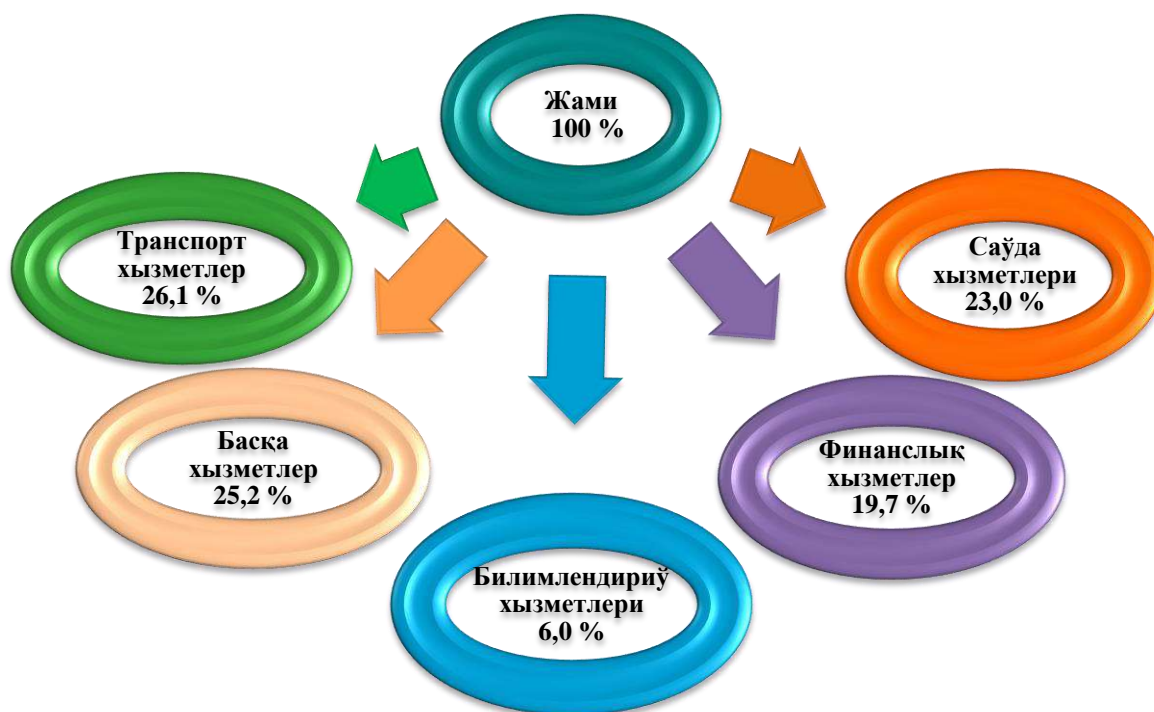
Денсаўлықты сақлаў тараўында хәрекет етип атырған хәм социаллық хызметлер көрсетиўши кәрханалар хәм шөлкемлердиң үлеси 3,0 % ти қурады.

Байланыс хәм мәлимлеме хызмети менен шуғылланыўшы кәрханалар хәм шөлкемлер үлеси 2,7 % ке тең болды.

2020 жыл январь-декабрь айларында базар хызметлерин ислеп шығарыўдың экономикалық хызмет түрлери бойынша көлеми 6508,9 млрд. сумды қурады, соннан аўыллық жерлеринде 1739,6 млрд. сум ямаса улыўма көрсетилген хызметлер көлеминиң 26,7 процентин қурады. 2019 жыл январь-декабрьге салыстырғанда өсим пәти 105,9 процентти қурады.

Хызметлер қурамында ең үлкен үлес транспорт (жәми хызметлердиң 26,1 проценти) хәм саўда 23,0 % ке, финанслық хызметлер 19,7 % ке, билимлендириў хызметлери 6,0 % ке, басқа хызметлер 25,2 % ке туўры келди.

**2020 жыл январь-декабрь айларында көрсетилген
хызметлер қурамы, % те**



Январь-декабрь айларында базар хызметлерин ислеп шығарыўдың
экономикалық хызмет түрлери бойынша қурамы

	хәрекеттеги кәрханалар саны	млрд. сум		өсим пәти, %	үлеси, %
		2020 ж.	2019 ж.		

Жәми хызметлер	5979	6508,9	5671,8	105,9	100,0
-----------------------	-------------	---------------	---------------	--------------	--------------

соннан: хызмет
түрлери бойынша:

байланыс ҳәм мәлимлеме хызмети	127	381,0	352,4	107,2	5,9
-----------------------------------	-----	-------	-------	-------	-----

финанслық хызметлер	99	1 284,9	1 003,6	125,2	19,7
---------------------	----	---------	---------	-------	------

транспорт хызмети	829	1 700,2	1 486,3	108,3	26,1
-------------------	-----	---------	---------	-------	------

соннан: автотранспорт
хызметлери

	769	925,6	821,6	102,4	14,2
--	-----	-------	-------	-------	------

жасаў ҳәм аўқатланыў хызметлери	716	175,2	161,5	100,0	2,7
------------------------------------	-----	-------	-------	-------	-----

саўда хызметлери	2684	1 494,1	1 323,2	99,7	23,0
------------------	------	---------	---------	------	------

көшпес мүлк пенен байланыслы болған хызметлер	236	170,8	165,1	91,5	2,6
---	-----	-------	-------	------	-----

дауамы

	Хәрекет-теги кәrxаналар саны	млрд. сум		өсим пәти, %	үлеси, %
		2020 ж.	2019ж.		
билимлендириў тараўындағы хызметлер	526	391,5	302,2	110,0	6,0
ден-саўлықты сақлаў тараўындағы хызметлер	216	66,1	65,1	83,6	1,0
ижара хызметлери	53	143,1	124,8	98,8	2,2
компьютерлерди хәм турмыслық товарларды оңлаў хызметлери	131	189,2	174,5	96,5	2,9
басқа жеке хызметлер	75	232,0	216,1	95,4	3,6
архитектура, инженерлик излениўлер, техникалық сынаўлар хәм анализ тараўындағы хызметлер	79	86,9	109,9	70,6	1,3
басқа түрдеги хызметлер	564	193,9	187,1	91,5	3,0

Хызметлер қурамында ең үлкен үлес транспорт (жәми хызметлердиң 26,1 проценти) хәм саўда (23,0 %) хызметлерине туўры келди.


Сондай-ақ, финанслық хызметлер (125,2 процент), билимлендириў тараўындағы хызметлер (110,0 процент) транспорт хызметлери (108,3 процент) өсим пәти жоқары болды.

Экономикалық қызмет түрлері бойынша құрамы,
(2020 жыл январь–декабрь, айларында жәмине салыстырғанда % те)

Транспорт қызметі	26,1 %
Сауда қызметтері	23,0 %
Финанслық қызметлер	19,7 %
Билимлендириу тарауындағы қызметлер	6,0 %
Байланыс хәм мәлимлеме қызметі	5,9 %
Жеке қызметлер	3,6 %
Басқа түрдеги қызметлер	3,0 %
Компьютерлерди хәм турмыслық товарларды оңлау	2,9 %
Жасау хәм аұқатланыу қызметлер	2,7 %
Көшпес мүлк пенен байланыслы қызметлер	2,6 %
Ижара қызметтері	2,2 %
Архитектура, инженерлик излениулер	1,3 %
Ден-саулықты сақлау тарауындағы қызметлер	1,0 %

Базар хызметлериниң улыўма көлеминдеги саўда хызметлери 23,0 % ең жоқары үлести қурайды. Саўда әпиўайы бөлистириў механизминен тутыныўшыға бағдарланған базар талапларын қәлиплестириў процесслериниң актив қатнасыўшысына айланды. Хәзирги ўақытта, саўда хызметлери экономикада көрсетилген жәми хызметлер көлеминиң сезилерли бөлими болып есапланады.

2020 жыл январь-декабрь айларында саўда хызметлери қурамы, % те



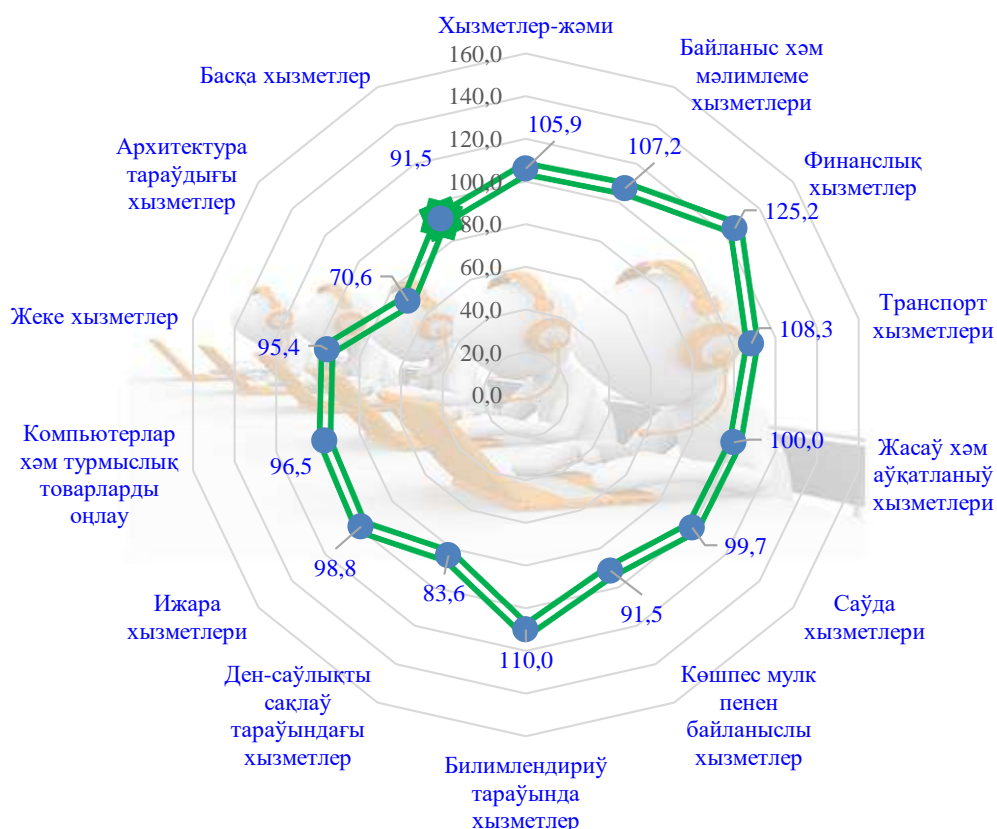
- Автомобил хәм мотоцикллерди оңлаў бойынша хызметлерди қосқан ҳалда автомобиллер хәм мотоцикллер ұсақлап сатыў бойынша хызметлер
- Көтере сатыў бойынша хызметлер (автомобиллер хәм мотоцикллер саўдасынан тысқары)
- Автомобиллер хәм мотоцикллер саўдасынан тысқары ұсақлап сатыў бойынша хызметлер

2020 жылдың январь-декабрь айларында экономикалық қызмет түрлері
бойынша қызметлер илеп шығарыу көлемі, млрд. сум

	Транспорт қызметлері	1 700,2 млрд. сум
	Сауда қызметлері	1 494,1 млрд. сум
	Финанстық қызметлер	1284,9 млрд. сум
	Басқа қызметлер	490,0 млрд. сум
	Билимлендириу тарауындағы қызметлер	391,5 млрд. сум
	Мәлимлеме хәм байланыс қызметлері	381,0 млрд. сум
	Басқа жеке қызметлер	232,0 млрд. сум
	Компьютерлерди товарларды оңлау қызметлері	189,2 млрд. сум
	Жасау хәм аұқатланыу қызметлері	175,2 млрд. сум
	Көшпес мүлк пенен байланыслы болған қызметлер	170,8 млрд. сум

Усы жылдың январь-декабрь айлары даўамында экономикалық хызмет түрлери бойынша көрсетилген хызметлер улыўма көлемде транспорт хызметлери ең жоқары үлести ийелеген болып, 1700,2 млрд. сумды кураған, 2019 жылдың сол дәуирине (2019 жылда 1486,3 млрд. сум) салыстырғанда 108,3 % ти кураған, сондай-ақ көрсетилген хызметлер көлеминде саўда хызметлери 1494,1 млрд.сум (2019 жылда 1323,2 млрд. сум), финанслық хызметлер – 1284,9 млрд. сум (2019 жылда 1003,6 млрд. сум) ҳәм билимлендириў тараўындағы хызметлер 391,5 млрд. сум (2019 жылда – 302,2 млрд. сум) есесине туўры келди.

**Экономикалық хызмет түрлери бойынша ислеп шығарылған
базар хызметлериниң өсим пәтлери, %
(2020 жыл январь-декабрь айлары ушын)**



Соның менен бирге, ең жоқары өсим пәтлери финанс тараўындағы хызметлер (25,2 %), Билимлендириў тараўындағы хызметлер (10,0 %) ҳәм транспорт хызметлери (8,3 %) ке бақланды.

Республикамызда кредит саясаты бойынша алып барылып атырған реформалардың дауам еттирилиуи финанслық хызметлердиң өсиуине имканият жаратты. 2020 жылдың январь-декабрь айларында финанслық хызметлериниң өсим пәти 25,2 % ке өсти.

Заманға сай банк хызметлерин көрсетиу, соннан “санлы” банклер ҳәм усақлап хызметлер көрсетиуге қәлиплестирилген банк бөлимлери ашыу ушын инновацион банк технологияларын әмелиятқа ендириу, аралықтан турып банк хызметлерин көрсетиу, төлем системасын жәнede раўажландырыу финанслық хызметлердиң тез пәтлер менен раўажланыуына жәрдем береди.

2020 жыл январь-декабрь айларында финанслық хызметлер көлеми 1284,9 млрд. сумға тең болып, 2019 жыл январь-декабрь айларына салыстырғанда өсим пәти 125,2 % ти қурады.

2020 жыл январь-декабрь айларында финанслық хызметлердиң қурамы, % те



2020 жыл январь-декабрь айларында қала хәм районлар бойынша
хызметлер ислеп шығарыў

	<i>Көлеми млрд. сум</i>	<i>Өсим пәти, % те</i>	<i>Халықтың жан басына мың сумда</i>	<i>Өсим пәти, % те</i>
Қарақалпақстан Республикасы	6 508,9	105,9	3 405,8	104,4
Нөкис қ.	2 735,3	105,1	8 500,0	103,6
<i>районлар:</i>				
Әмиўдәрья	355,6	107,6	1 776,1	106,0
Беруний	351,5	104,0	1 822,2	102,2
Бозатаў	30,1	115,0	1 395,0	114,5
Қанлықөл	89,5	104,3	1 744,0	102,9
Қараөзек	125,0	104,7	2 357,8	104,0
Кегейли	127,9	107,4	1 756,6	106,5
Қоңырат	887,1	108,3	6 782,3	106,9
Мойнақ	90,4	109,3	2 815,6	107,2
Нөкис	124,7	110,2	2 460,7	108,0
Тақиятас	151,2	104,9	2 034,8	103,5
Тахтакөпир	104,7	105,3	2 597,9	104,8
Төрткүл	451,9	106,7	2 092,3	104,8
Хожели	302,4	105,2	2 448,3	103,9
Шымбай	199,9	102,8	1 770,9	101,8
Шоманай	97,2	107,7	1 723,6	106,8
Елликқала	284,5	106,2	1 772,4	104,3

Қала хәм районлар кесиминде хызметлердиң ең жоқары өсим пәти Бозатаў районына (115,0 %) туўра келди.

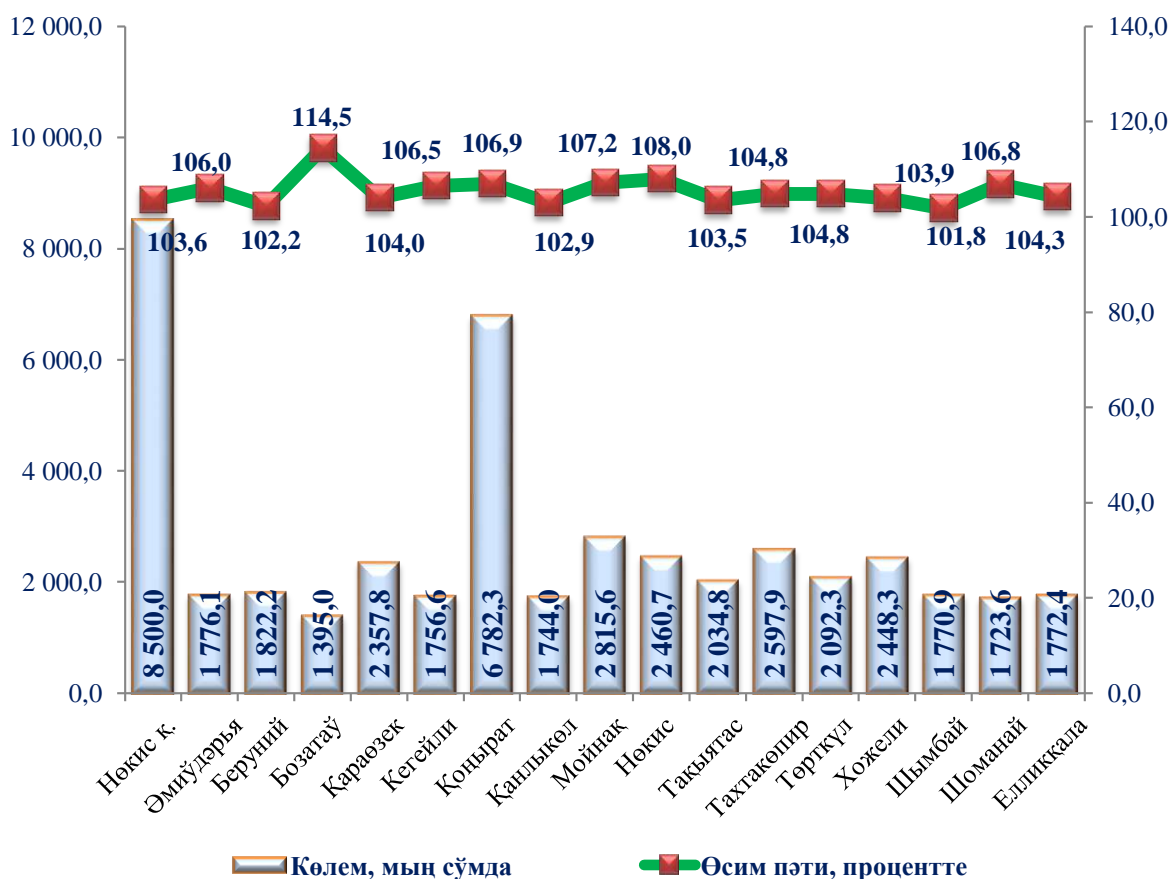
Қарақалпақстан Республикасы бойынша көрсетилген хызметлердиң үлесин Нөкис қаласына (42,0 процент), Қоңырат районына (13,6 процент), Төрткүл районына (6,9 процент) хәм Хожели (4,6 процент) районларына туўра келеди.

Ең төмен өсим пәтлери Шымбай (102,8 %), Беруний (104,0 %), Қанлыкөл (104,3 %), Қараөзек (104,7 %) хәм Тақыятас (104,9 %) районларында бақланды.

2020 жылдың январь-декабрь айларында халықтың жан басына көрсетилген базар хызметлери көлеми 3405,8 мың сумды курады. Өсим пәти өткен жылға салыстырғанда 104,4 % ти курады.

Усы көрсеткиш аймақлар арасында Нөкис қаласында 8 500,0 мың сумнан Бозатаў районында 1 395,0 мың сумға шекемги аралықты курайды.

Аймақлар бойынша халықтың жан басына көрсетилген базар хызметлериниң көлеми хәм өсим пәти
(2020 жыл январь-декабрь айлары ушын)



Халықтың жан басына көрсетілген хызметлер бойынша ең жоқары көрсеткіш Нөкис қаласында 8 500,0 мың сумға тең болып, өсім пәти өткен жылдың усы дәуирине салыстырғанда 103,6 % ти қурады.

Буннан тысқары, халықтың жан басына көрсетілген хызметлер көлеминиң сезилерли өсиуи Бозатаў (114,5 %), Нөкис (108,0 %), Мойнақ (107,2 %), Қоңырат (106,9 %) хәм Шоманай (106,8 %) районларында бақланды.

Халықтың жан басына көрсетілген хызметлердиң ең пәс көрсеткіши, Бозатаў (1395,0 мың сум), Шоманай (1723,6 мың сум) районларында бақланды.

**2020 жыл январь-декабрь айларында қала хәм районлар бойынша
саўда хызметлер көлеми**

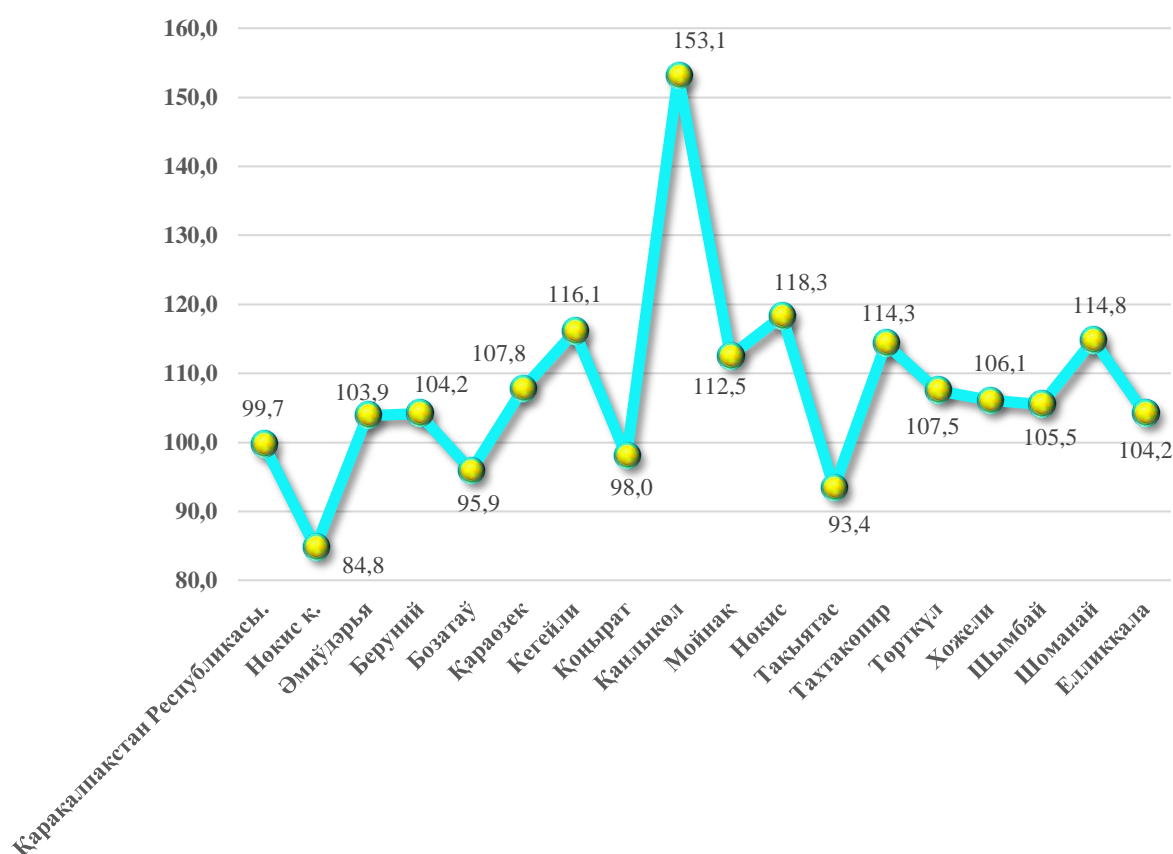


Сауда хызметлериниң көлеми бойынша ең жоқары көрсеткиш Нөкис қаласында (383,3 млрд. сум), Төрткүл (159,9 млрд. сум) хәм Әмиўдарья (126,5 млрд. сум) районларында бақланды.

Сауда хызметлери ең пәс көрсеткиш Бозатаў (9,8 млрд. сум) районында гүзетилди.

2020 жыл январь-декабрь айларында сауда хызметлери көлеми 1 494,1 млрд. сумға тең болды, өткен жылдың сол дәўирине салыстырғанда өсиў пәти 99,7 % ти курады.

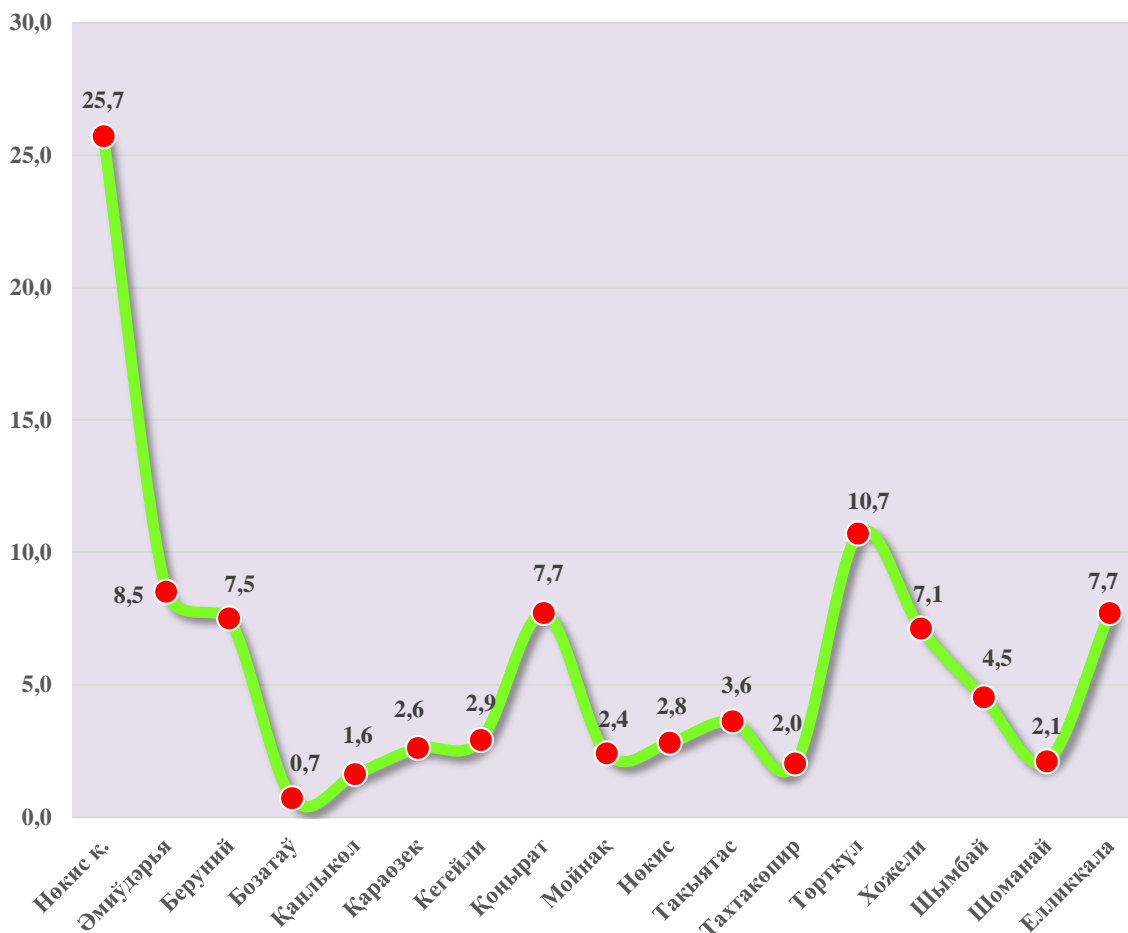
**2020 жыл январь-декабрь айларында қала хәм районлар бойынша
Сауда хызметлериниң өсим пәти, % те**



2019 жыл январь-декабрь айларына салыстырғанда сауда хызметлеринде ең жоқары өсим пәтлери Қанлықөл (153,1 %), Нөкис (118,3 %), Кегейли (116,1 %) хәм Шоманай районларында (114,8 %) бақланды.

Ең кем өсим пәти Нөкис қаласында (84,8 %) бақланды.

2020 жыл январь-декабрь айларында қала хәм районлар бойынша
саўда хызметлери үлеси, % те

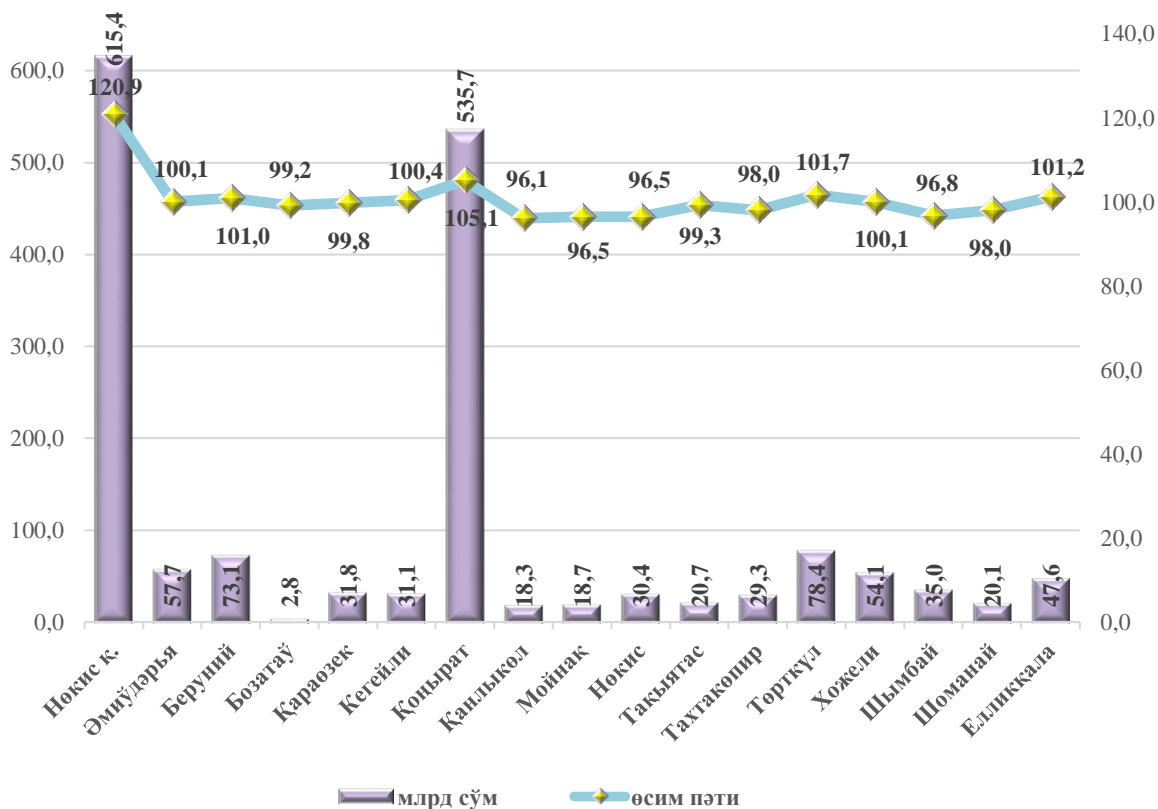


Саўда хызметлери көлеминде ең жоқары үлести қала хәм районлар арасында Нөкис қаласы (25,7 %) хәм Төрткүл (10,7 %) районлары ийелейди.

Қала хәм районлар арасында ең кем үлес Бозатаў (0,7 %), Қанлыкөл (1,6 %) хәм Тахтакөпир (2,0 %) районларына туўра келеди.

2020 жылдың январь-декабрь айларында транспорт хызметлери көлеми 1700,2 млрд. сумға тең болды. Өткен жылдың сәйкес дәўирине салыстырғанда өсим пәти 108,3 % ти курады.

2020 жыл январь-декабрь айларында қала хәм районлар бойынша
транспорт хызметлериниң өсим пәти хәм көлеми



Транспорт хызметлери көлеми бойынша ең жоқары көрсеткиш Нөкис қаласы (615,4 млрд. сум) хәм Қоңырат районында (535,7 млрд. сум) гүзетилди.

Транспорт хызметлери көлеми бойынша ең пәс көрсеткиш Бозатаў районында (2,8 млрд. сум) гүзетилди.