

Дәслепки мағлыұматлар бойынша, 2020 жылдың январь-декабрь айларында ислеп шығарылған жалпы аймақлық өнімнің (ЖАӨ) көлеми 21 200,9 млрд. сумды курады хәм 2019 жылға салыстырғанда өсим пәти 102,6 процентке тең болды.

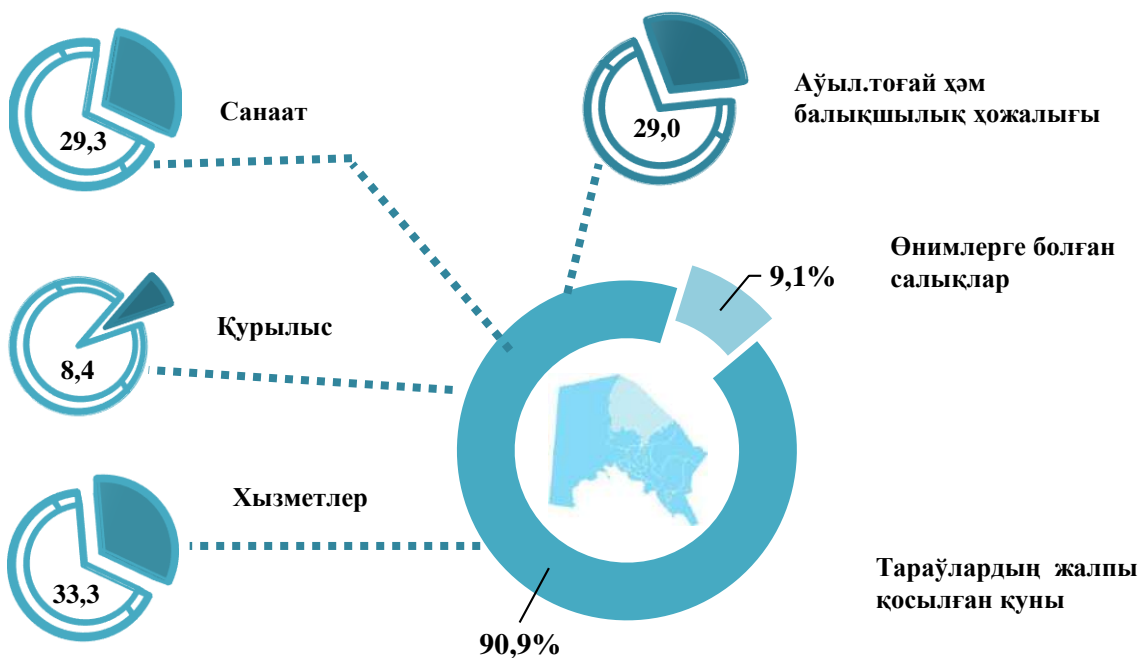
2020 жылдың январь-декабрь айларында ЖАӨ дефлятор индекси 108,3 процентти курады.

**Январь-декабрь айларында Қарақалпақстан Республикасы жалпы аймақлық өниминиң экономикалық хызмет түрлери бойынша курамы**

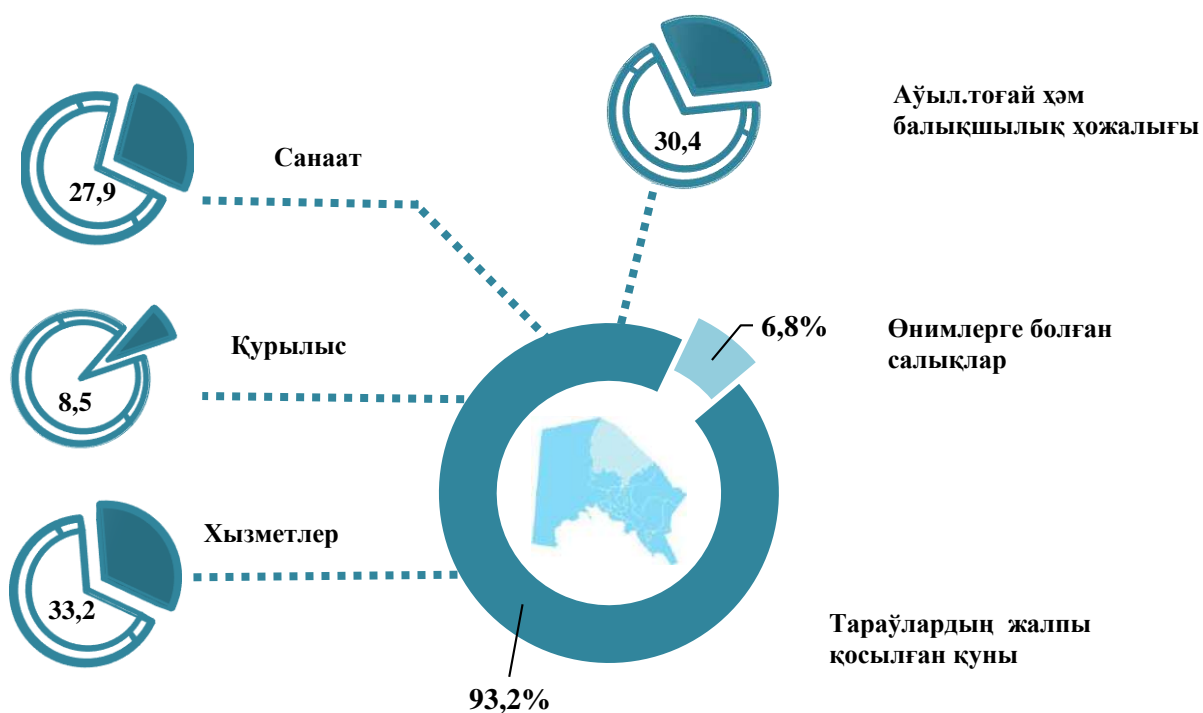
	млрд.сум		2019 жыл январь-декабрге салыстырғанда, % те
	2019 жыл	2020 жыл	
<b>I. Жалпы аймақлық өним, жәми</b>	<b>19 078,9</b>	<b>21 200,9</b>	<b>102,6</b>
<i>соннан:</i>			
Тараўлардың жалпы қосылған қуны	17 349,1	19 753,2	102,6
Өнимлерге болған салықлар	1 729,8	1 447,7	102,7
<b>II. Тараўлардың жалпы қосылған қуны</b>	<b>17 349,1</b>	<b>19 753,2</b>	<b>102,6</b>
Аўыл, тоғай хәм балықшылық хожалығы	5 034,1	6 005,0	102,4
Санаат (қурылысты қосқан жағдайда)	6 542,2	7 185,6	103,5
санаат	5 086,5	5 514,5	104,1
қурылыс	1 455,7	1 671,1	101,5
Хызметлер	5 772,8	6 562,6	101,6
саўда, жасаў хәм аўқатланыў бойынша хызметлер	879,7	988,0	98,9
тасыў хәм сақлаў, мәлимлеме хәм байланыс хызметлери	1 053,6	1 194,9	107,5
басқа хызметлер	3 839,5	4 379,7	100,6

Жалпы аймақтық өнімнің тараулар бойынша құрамы  
(жәміне салыстырғанда % те)

2019 жыл январь-декабрь



2020 жыл январь-декабрь








2020 жылдың январь-декабрь айларында Қарақалпақстан Республикасы экономикасының тийкарғы тараўларында гүзетилген өсим пәтлери ЖАӨ өсиўинде тийкарғы фактор болып хызмет етти. Атап айтқанда, аўыл, тоғай ҳәм балықшылық хожалығының өсим пәти – 102,4 % (ЖАӨ қурамындағы үлеси 30,4 %), санаатта – 104,1 % (27,9 %), қурылыста – 101,5 % (8,5 %) ҳәм хызметлер тараўы – 101,6 % (33,2 %).

Қарақалпақстан Республикасы экономикасының барлық тараўларында жаратылған жалпы қосылған қуны (ЖҚҚ) көлеми улыўма ЖАӨнің 93,2 %, өнимлерге болған салықлар болса 6,8 % ти қурады.

**Январь-декабрь айларында Қарақалпақстан Республикасы жалпы аймақлық өниминиң экономикалық хызмет түрлери бойынша қурамы, жәмине салыстырғанда % те**

	жәмине салыстырғанда % те		өткен жылға салыстырғанда парқы, (+;-)
	2019 жыл	2020 жыл	
<b>I. Жалпы аймақлық өним, жәми</b>	<b>100,0</b>	<b>100,0</b>	<b>x</b>
<i>соннан:</i>			
 Тараўлардың жалпы қосылған қуны	90,9	93,2	2,3
 Өнимлерге болған салықлар	9,1	6,8	-2,3
<b>II. Тараўлардың жалпы қосылған қуны</b>	<b>100,0</b>	<b>100,0</b>	<b>x</b>
 Аўыл, тоғай ҳәм балықшылық хожалығы	29,0	30,4	1,4
Санаат (қурылысты қосқан жағдайда)	37,7	36,4	-1,3

	жәміне салыстырғанда % те		өткен жылға салыстырғанда парқы, (+;-)
	2019 жыл	2020 жыл	
 санаат	29,3	27,9	-1,4
 құрылыс	8,4	8,5	0,1
Хызметлер	33,3	33,2	-0,1
 сауда, жасау және аяқталу бойынша хызметлер	5,1	5,0	-0,1
 тасу және сақтау, мәлімleme және байланыс хызметлери	6,1	6,0	-0,1
 басқа хызметлер	22,1	22,2	0,1

Санаат (құрылысты қосқан жағдайда) тарауының ЖАӨнің тараулар бойынша құрамындағы үлесі 1,3 процентли пунктке (ЖАӨ құрамындағы үлесі 36,4 %) кемеиди. Аўыл, тоғай және балықшылық хожалығының ЖАӨ құрамындағы үлесі 2020 жыл январь-декабрде 30,4 процентти құрады және 2019 жыл (29,0 %) менен салыстырғанда 1,4 процентли пунктке асқан және хызметлер тарауының ЖАӨ құрамындағы үлесі 33,2 процентти құрады және 2019 жыл (33,3 %) менен салыстырғанда 0,1 процентли пунктке кемеидген.

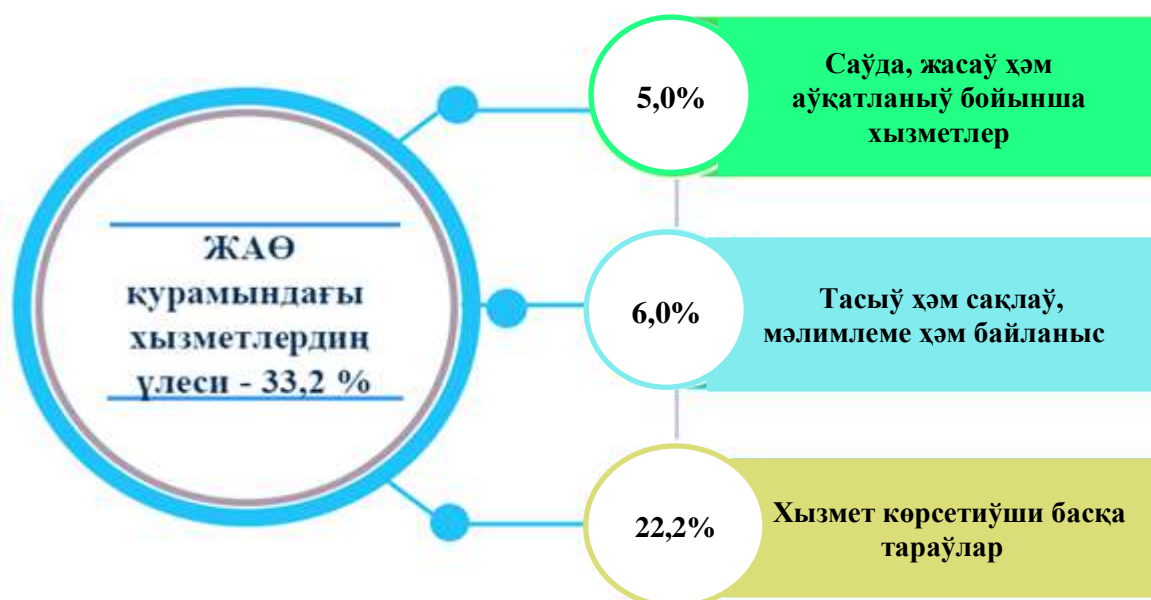
Сауда, жасау хәм аўқатланыў бойынша хызметлердиң ЖАӨ қурамындағы үлесі 5,0 процентти (2019 ж. 5,1 %), тасыў хәм сақлаў, мәлимлеме хәм байланыс 6,0 процентти (6,1 %), хызмет көрсетиўши басқа тараўлар 22,2 процентти (22,1 %) ти курады.

**Хызметлер тараўының жалпы қосылған қуны қурамы**  
(жәмине салыстырғанда % те)

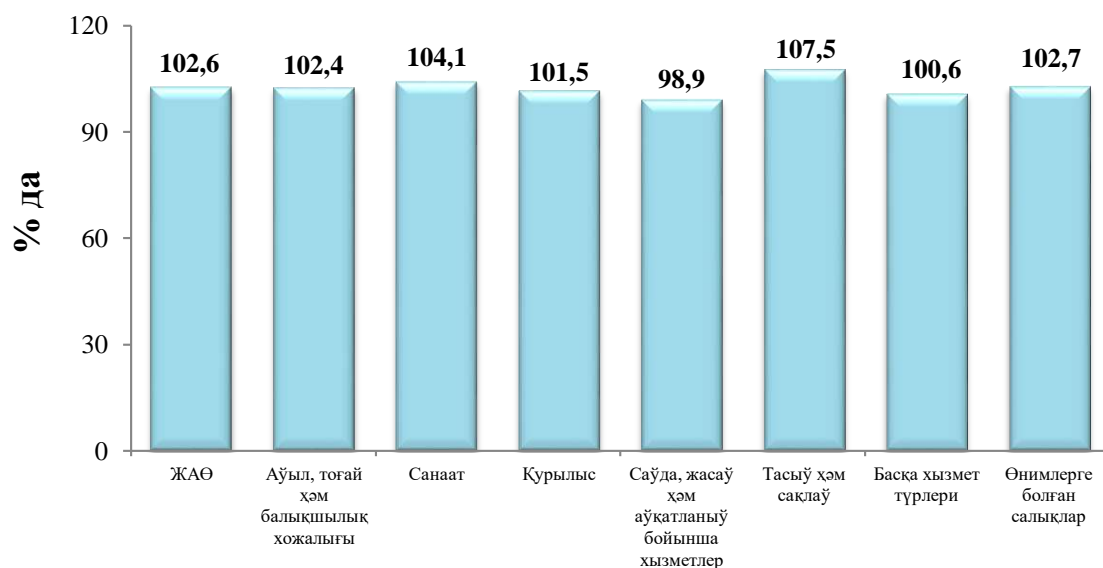
**2019-жыл январь-декабрь**



**2020-жыл январь-декабрь**



**2020 жылдың январь-декабрь айларында ЖАӨнің  
Экономикалық хызмет түрлери бойынша өсим пәтлери**



Есабат дәўиринде халықтың жан басына ислеп шығарылған жылпы аймақлық өним көлеми 11 093,5 мың сумды курап хәм бул көрсеткиш өткен жылдың сайкес дәўирине салыстырғанда 1,1 процентти курады.



**Январь-декабрь айларында халықтың жан басына есапланған  
ЖАӨ көлеми хәм өсим пәтлери**

