


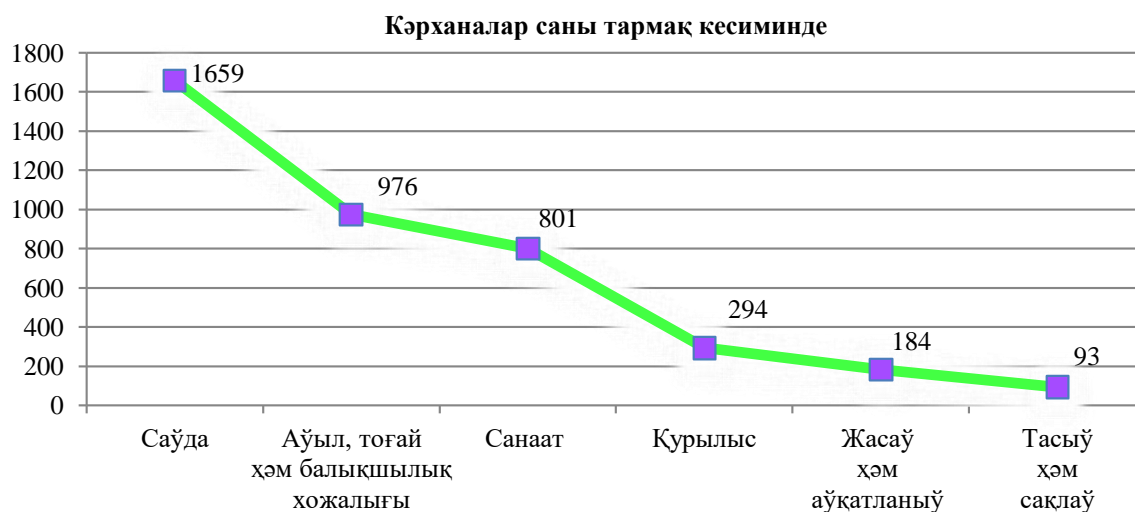
2020 жылдың январь-декабрь айларында ЖАӨ деги **56,2 %** ти киши бизнес субъектлери үлесине туўра келеди.

2021-жылдың 1 январь жағдайына киши исбилерменлик субъектлериниң саны ҳәр 1000 адамға, **13,7** бирликти курайды.

2020 жылдың январь-декабрь айларында **4440** жаңа киши кәрхана ҳәм микрофирмалар (фермер ҳәм дийқан хожалықларсыз) шөлкемлес-тирилди, бул өткен жылдың сәйкес дәуирине салыстырғанда **121,8** процентти курады.



Ең көп киши кәрхана ҳәм микрофирмалар саўда тараўында 1659, аўыл, тоғай ҳәм балықшылық хожалығында 976, санаат тараўында 801, қурылыс тараўында 294, жасаў ҳәм аўқатланыўда 184, тасыў ҳәм сақлаўда 93 курайды.



2020 жылдың январь-декабрь айларында жалпы аймақтық өнім 56,2 % ти (2019 жылдың январь-декабрь айларына салыстырғанда 54,7 %) ти киши бизнес субъектлери тәрeпинен ислеп шығарылды.



- санаат өнімлери ислеп шығарыу көлеми 3 382,1 млрд. сумды (жәми санаат ислеп шығарыудың 23,9 %) курады; (санаат тарауында хәрeкет етип турған исибeлeрменлик субъектлери саны 2 884 курады).



- 10 056,7 млрд сумлық ауыл, тоғай хәм балықшылық хожалықларының ислеп шығарылған өнімлер (көрсетилген хызметлер)ди курап, (ауыл, тоғай хәм балықшылық хожалықлары жалпы өниминиң 96,3 %) курады; тарауда хәрeкет етип турған исибeлeрменлик субъектлери саны 2846 курады).



- 2305,9 млрд. сумлық инвестициялар (улыўма инвестициялар көлеминиң 28,2 %) 2019 жылдың январь-декабрь айларына салыстырғанда 64,4 % курады;



- 3495,1 млрд. сумлық курылыс жумыслары (улыўма курылыс жумыслары көлеминиң 93,2 %) (курылыс тарауында хәрeкет етип турған исибeлeрменлик субъектлери саны 2314 курады).



- автомобиль транспорты жүк айланысының 0,1 % (республика жәми автомобиль транспорты жүк айланысының 89,8 %), жолаушы айланысының болса 0,6 % (улыўма жолаушы айланысының 96,0 %) көбейиуи тәмийинленди; тарауда хәрeкет етип турған исибeлeрменлик субъектлери саны 902 курады).

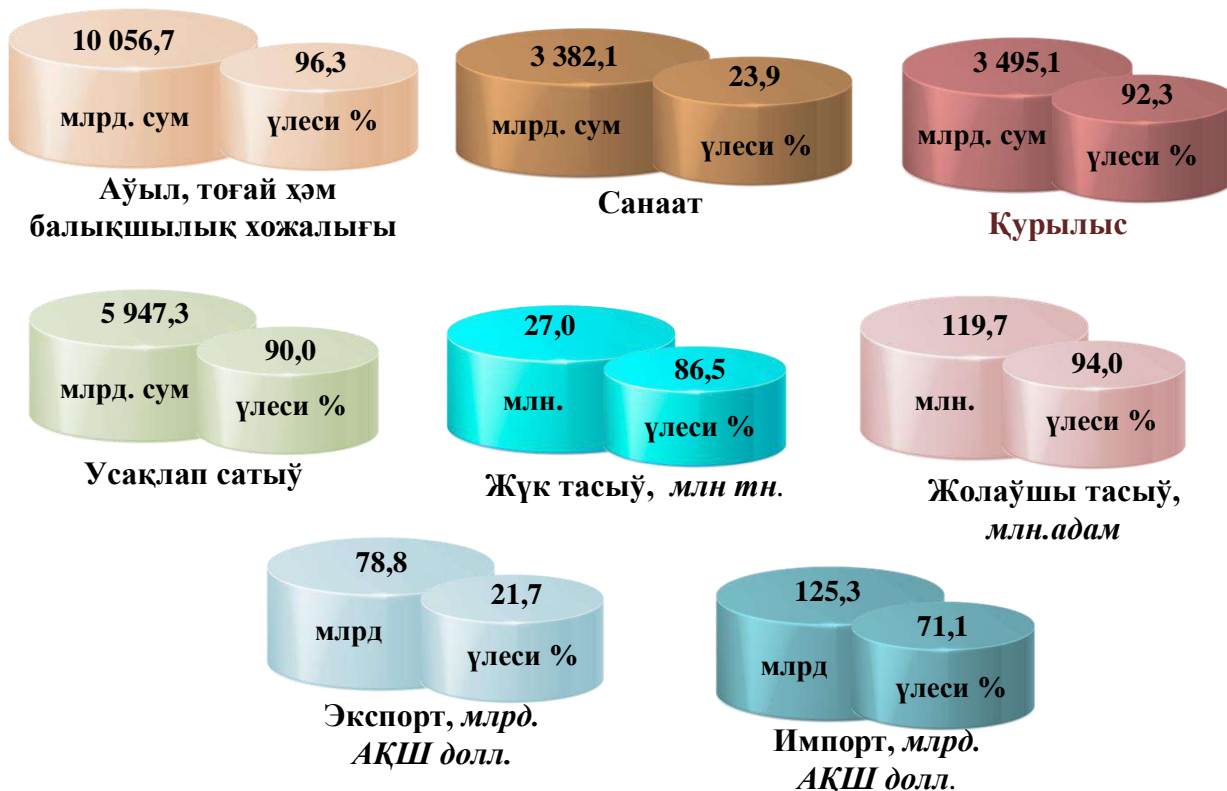


- усақлап сатыу товар айланысы улыўма көлеминиң 90,0 % ямаса 5947,3 млрд. сумы, хызметлер улыўма көлеминиң тийисли түрде 51,4 % ямаса 3347,4 млрд. сум хәрeкет етип турған исибeлeрменлик субъектлери саны 5813 курады).



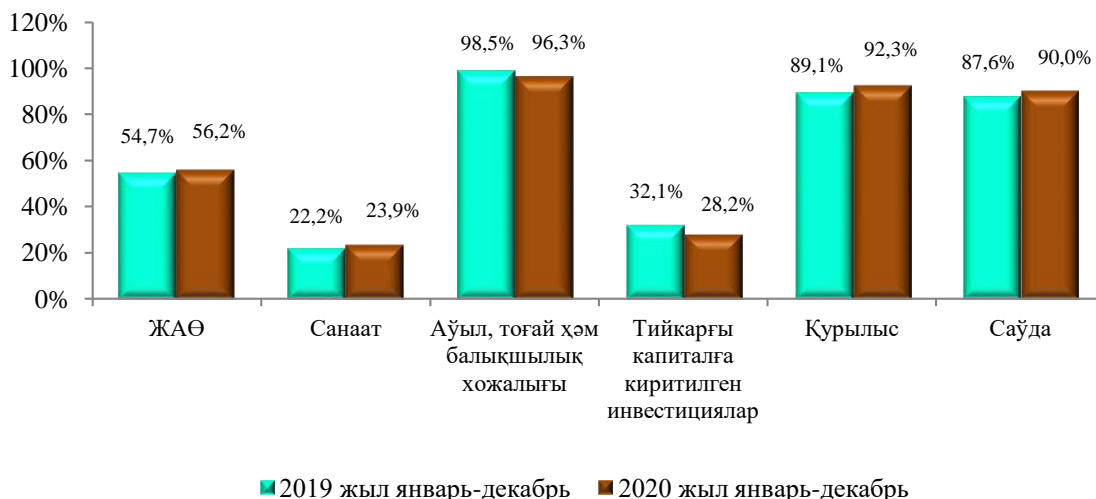
-78,8 млн. АҚШ доллар (улыўма экспорт көлеминиң 21,7 %) 125,3 млн. АҚШ доллары (улыўма импорт көлеминиң 71,1 %) (есабат дәуиринде 247 киши исибeлeрменлик субъектлери тәрeпинен экспорт хәмде 772 субъектлер тәрeпинен импорт операциялары әмелге асырылды).

2020 жылдың январь-декабрь айларында киши исбилерменлик субъектлериниң тийкарғы экономикалық көрсеткишлери

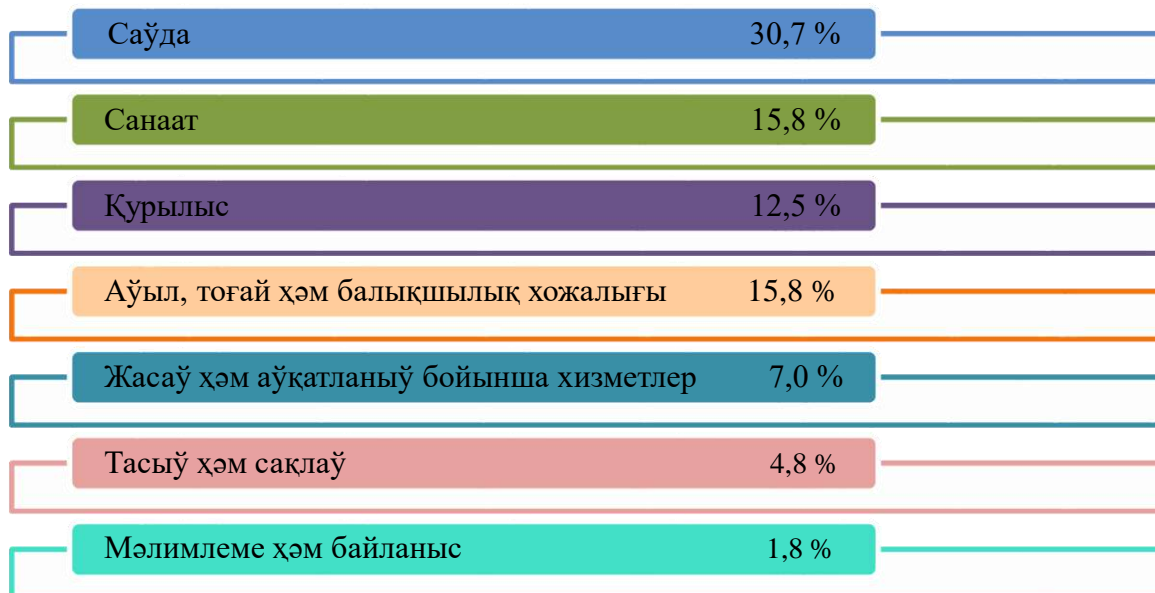


	Киши исбилерменлик субъектлери өними (жумыслар, хызметлер) көлеми, млрд. сум	Киши исбилерменлик субъектлери өними (жумыслар, хызметлер) көлеминде жеке сектор үлесі, % есабында
Аўыл, тоғай хәм балықшылық хожалығы	10056,7	96,3
Санаат	3382,1	23,9
Қурылыс	3495,1	92,3
Усақлап сатыў	5947,3	90,0
Жүк тасыў, млн тн.	27,0	86,5
Жолаўшы тасыў, млн. адам	119,7	94,0
Экспорт, млн. АҚШ долл.	78,8	21,7
Импорт, млн. АҚШ долл.	125,3	71,1

**Жалпы аймақтық өнім хәм экономика тараўларындағы (жумыслар, хызметлер) улыўма көлеминде киши исбилерменликтин үлеси өзгериўи (улыўма көлемге салыстырғанда % есабында)**

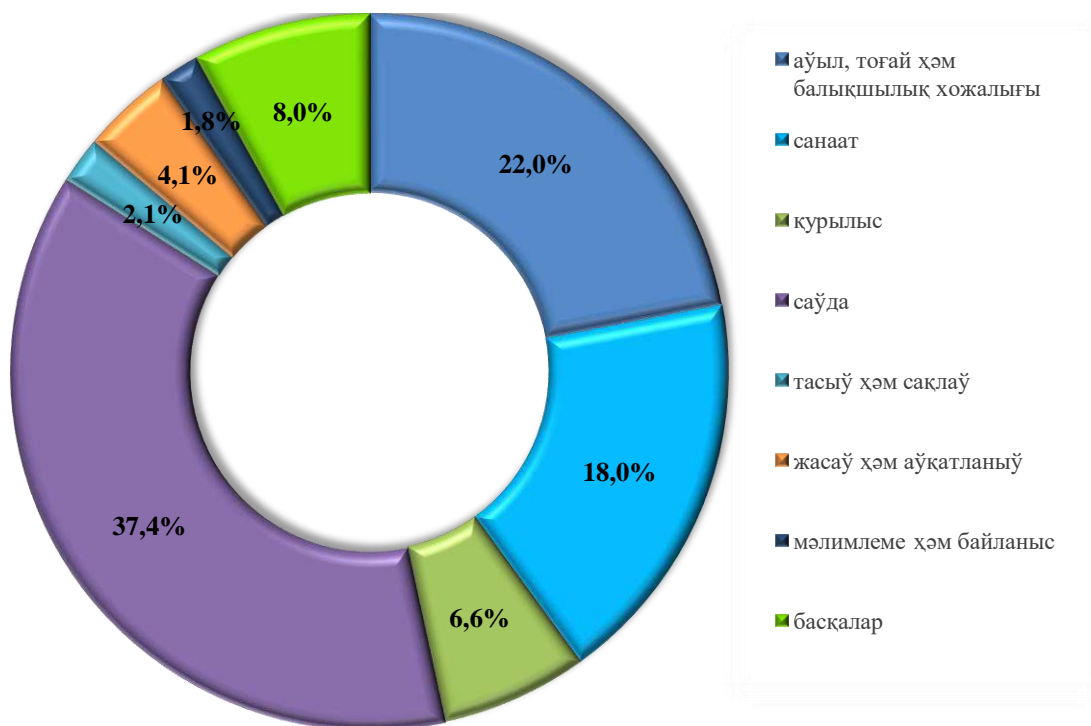


2020 жылдың январь-декабрь айларында 18923 киши кәрхана хәм микрофирмалар (дийқан хәм фермер хожалықларынан тысқары) мәмлекет дизиминен өткерилген болып, өткен жылдың сәйкес дәўрине салыстырғанда (15050) 125,7 процентти қурады.

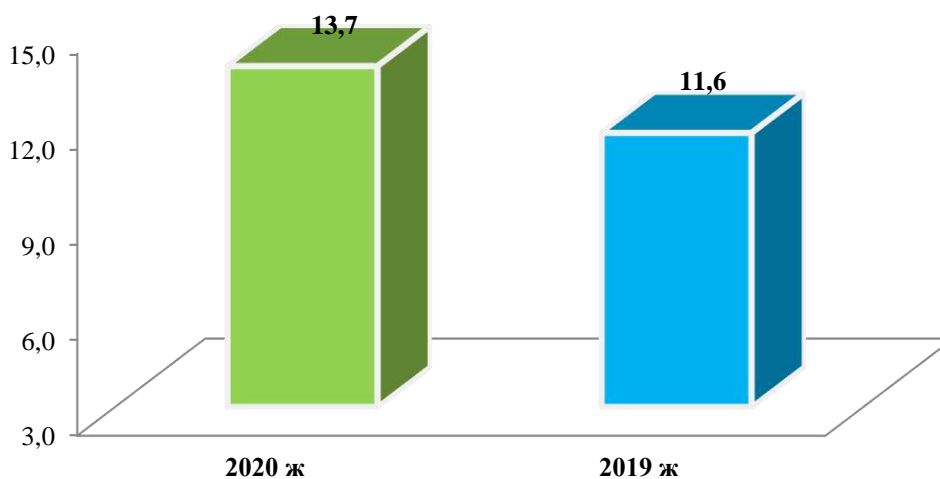


- Экономикалық хызмет түрлери бойынша ең көп киши кәрхана хәм микрофирмалар саўда тараўында (барлық дизимге алынғанлардың 30,7 %), аўыл, тоғай хәм балықшылық хожалығы (15,8 %), санаат (15,8 %), қурылыс (12,5 %), жасаў хәм аўқатланыў бойынша хызметлер (7,0 %), тасыў хәм сақлаў (4,8 %) хәмде мәлимлеме хәм байланыста (1,8 %) дизимнен өткерилген.

**2020 жылдың январь-декабрь айларында жаңа шөлкемлестірілген  
киши кәрхана хәм микрофирмалардың экономикалық хызмет  
түрлери бойынша үлеси**  
(дийқан хәм фермер хожалықларсыз, жәмине салыстырғанда % есабында)

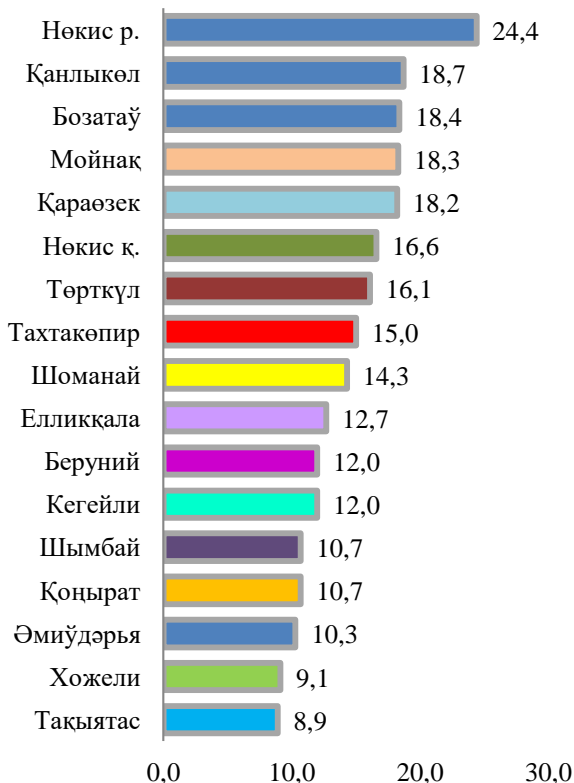


**Қарақалпақстан Республикасында хәрекет етип турған киши  
исбилерменлик субъектлериниң саны**  
(хәр 1 000 адамға, бирликте) 2021 жыл 1 январь жағдайына



**Қала хәм районларда ҳәрекеттеги киши исбилерменлик субъектлериниң саны (хәр 1 000 адамға, бирликте)  
2021 жыл 1 январь жағдайына**

**2021 жыл 1 январь жағдайына**

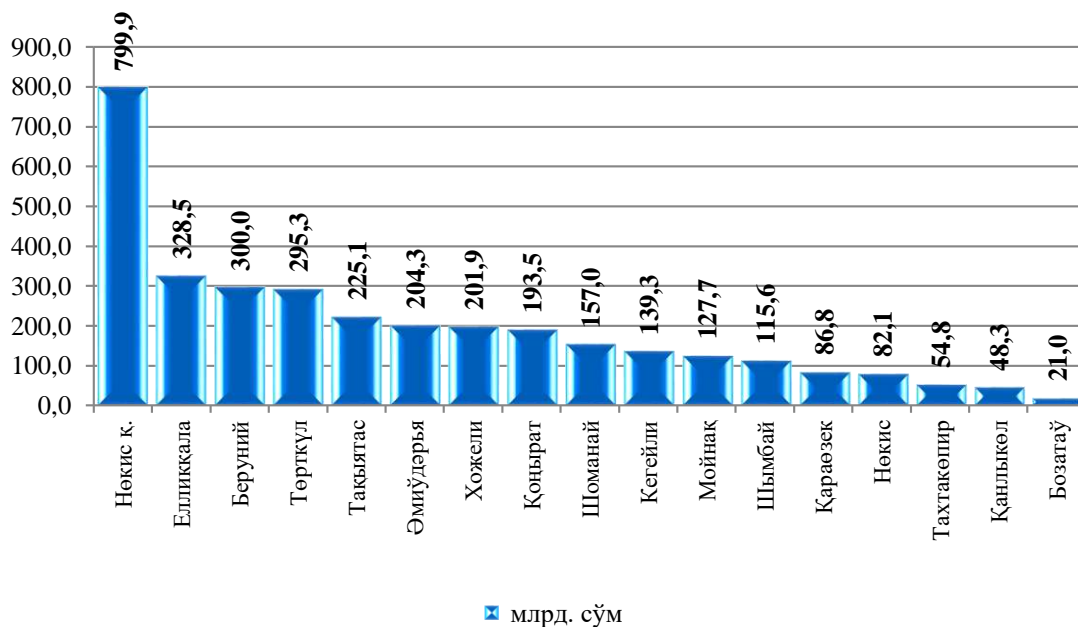


2021-жылдың 1 январь-жағдайына киши исбилерменлик субъектлериниң саны хәр 1000 адамға қала хәм районлар бойынша ең көп көрсеткиш Нөкис районында 24,4 бирлик, Қанлыкөл районында 18,7 бирлик, Бозатаў районында 18,4 бирлик, Мойнақ районында 18,3 бирлик, Қараөзек районында 18,2 бирлик, Нөкис қаласында 16,6 бирлик, Тўрткүл районында 16,1 бирлик, Тахтакөпир районында 15,0 бирлик, Шоманай районында 14,3 бирлик, Елликқала районында 12,7 бирлик, Беруний хәм Кегейли районында 12,0 бирликте қураған болса.

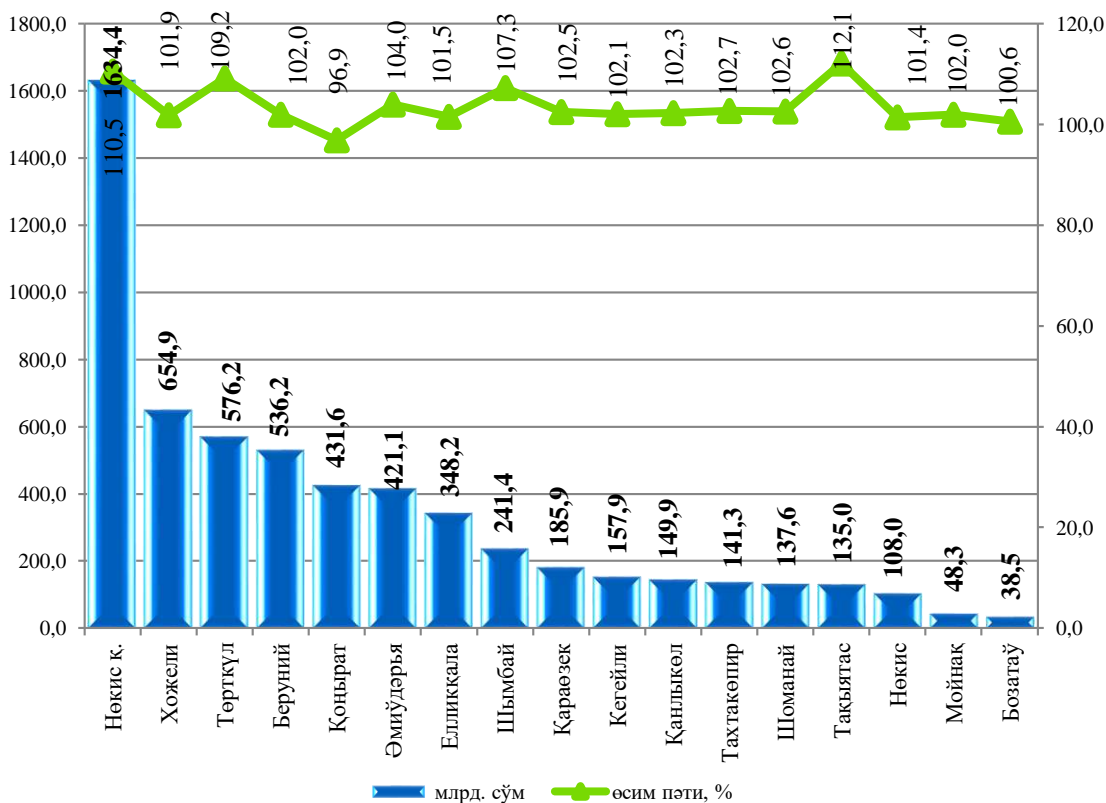
Тақиятас районында бул көрсеткиш ең пәс болып 8,9 бирликке туўра келди.

**2020 жылдың январь-декабрь айларында қала хәм районлар бойынша киши исбилерменликте санаат өнімлерин ислеп шығарыў көлеми**

Қала хәм районлар бойынша ең көбирек санаат өнімлери ислеп шығарыў көлеми Нөкис қаласы (799,9 млрд. сум), Елликқала (328,5 млрд. сум), Беруний (300,0 млрд. сум), Төрткүл (295,3 млрд. сум), Тақиятас (225,1 млрд. сум), Әмиўдәрья (204,3 млрд. сум) үлесине туўра келеди. Қанлыкөл (48,3 млрд. сум), хәм Бозатаў районларында (21,0 млрд. сум) санаат өнімлерин ислеп шығарыў көлеми пәс болып қалмақта.



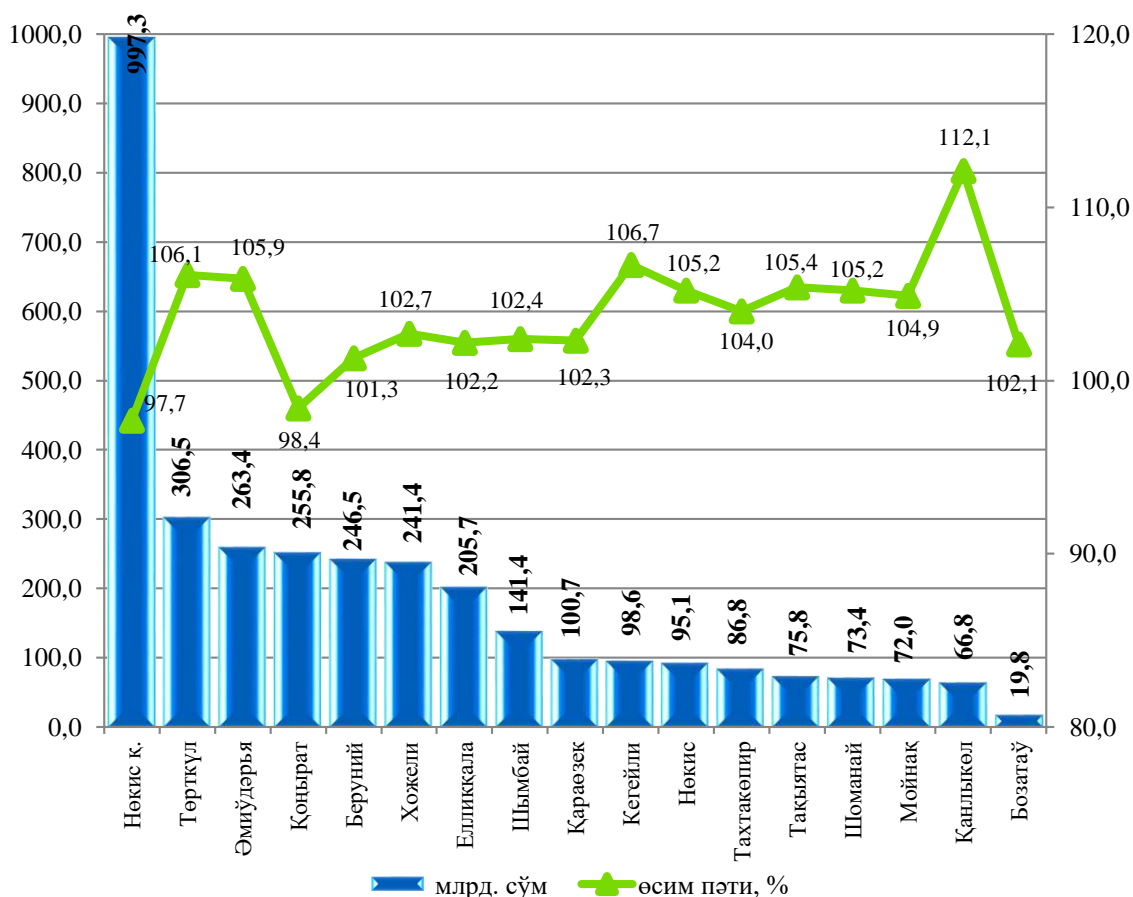
**2020 жылдың январь-декабрь айларында қала хәм районлар бойынша киши исиблерменликте усақлап сатыу товар айланысы көлеми хәм өсим пәтери**





Киши исбилерменлик (бизнес) субъектлери тәрәпинен усақлап сатыў товар айланысы көлеминде Нөкис қаласы (1634,4 млрд. сум), Хожели (654,9 млрд. сум) хәм Төрткүл (576,2 млрд. сум) районлары алдыңғы қатарларда келмекте.

**2020 жылдың январь-декабрь айларында қала хәм районлар бойынша киши исбилерменликте хизмет көрсетиў көлеми хәм өсим пәтиери**



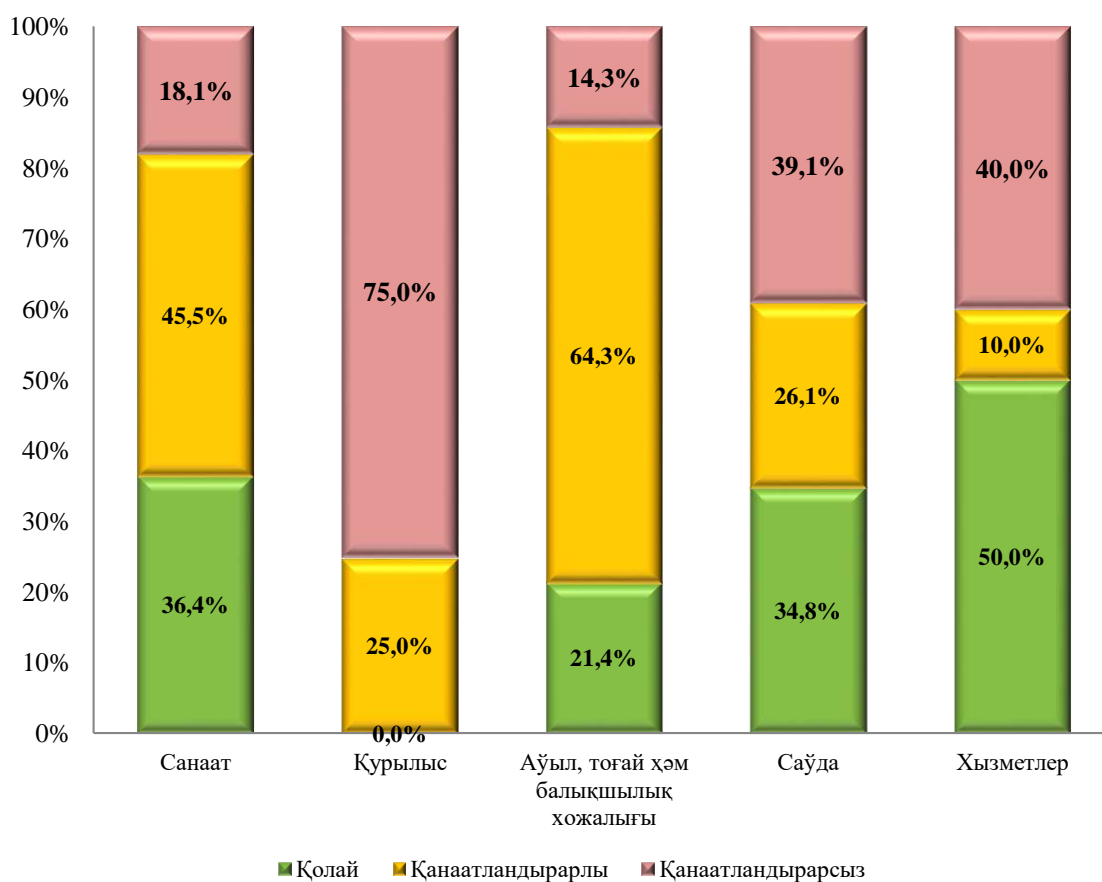
2020 жылдың январь-декабрь айларында Республика жалпы аймақлық өними көлеминде киши исбилерменлик (бизнес) субъектлериниң үлеси 56,2 % ти қурап, 2019 жылдың усы дәуирине (54,7 %) салыстырғанда 1,5 процент пунктке өсти.

Санаат ислеп шығарыў тараўының ең жоқары үлеси Шоманай, (жәми ислеп шығарыў көлемине салыстырғанда үлеси 100,0 %), Елликқала (99,8 %), Мойнақ (99,2 %) хәм Беруний (83,2 %) районларына туўры келеди, ең төмен үлеси болса Нөкис қаласы (10,2 %) на туўры келеди.



Хызметлер тараўында аймақлар бойынша жәми хызмет көрсетиў көлеминде киши исбилерменликтің жоқары үлеслери Тахтакөпир (жәми хызметлер көлемине салыстырғанда үлеси 82,9 %), Қараөзек (80,6 %) Кегейли (77,1 %), Шоманай (75,5 %), Қанлыкөл (74,7 %) хәм Әмиўдәрья (74,1 %) районларына туўры келди.

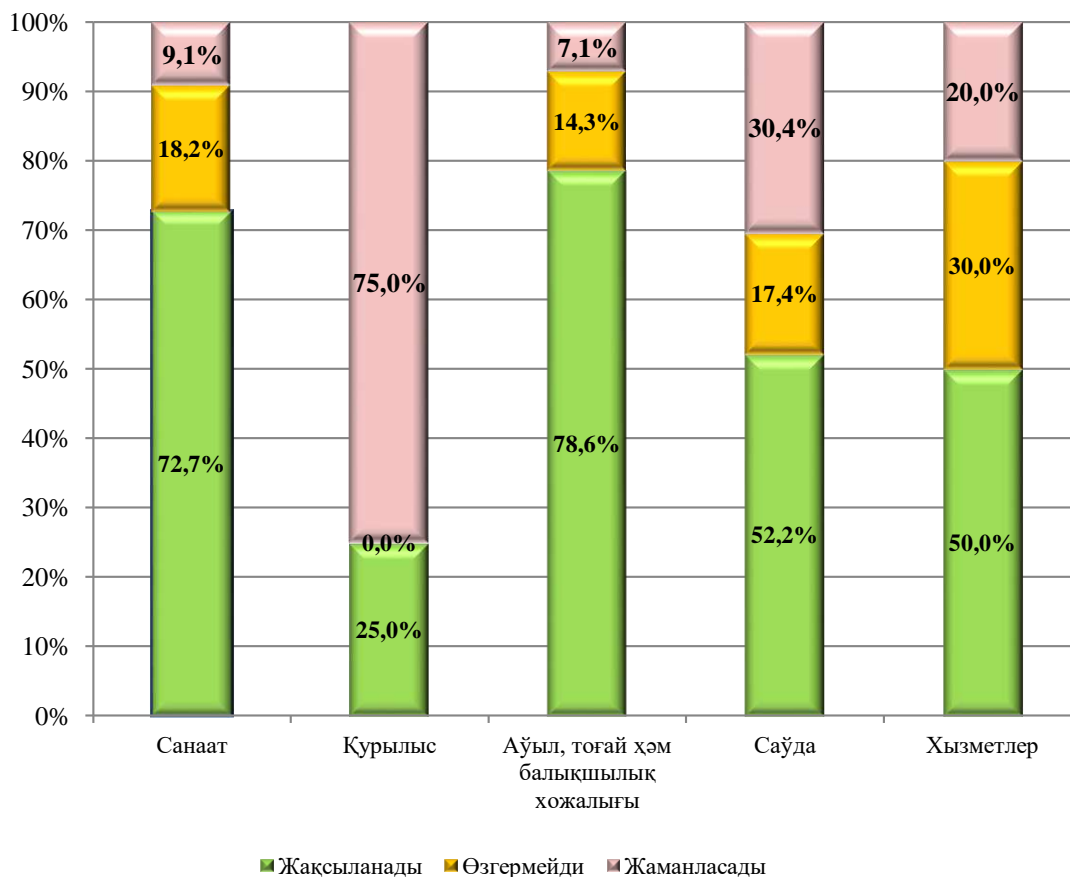
**2020 жылдың IV шерек ушын экономикалық жағдайды бахалаў,  
% есабында**



Мәмлекетлик статистика жумысларын ислеп шығарыў дәстүрине тийкарланып 2020 жыл IV шерек жуўмақларына көре экономикалық хызмет түрлери бойынша жаңадан шөлкемлестирилген микрофирма хәм киши кәрханаларда таңлаў жолы менен үйрениўлер өткерилди.

Үйрениў мағлыўматлар анализи, респондентлердиң 32,3 % экономикалық жағдайды қолай, 35,5 % қанаатландырарлы хәм 32,3 % қанаатландырарсыз деп гузетилди.

Экономикалық жағдайды өзгерістердің жақын үш айда баҳаланыуы



Анализ нәтижелеринен келип шығып, жаңадан шөлкестірілген киши кәрхана хәм микрофирмаларға бизнес орталығын жақсылау ушын көрилип атырған ис-илажлар нәтижесинде респондентлер жақын келешекте улыўма экономикалық жағдайдың жақсыланыуы жақсы баҳаланғанлығына жуўмақ етиў мүмкин.