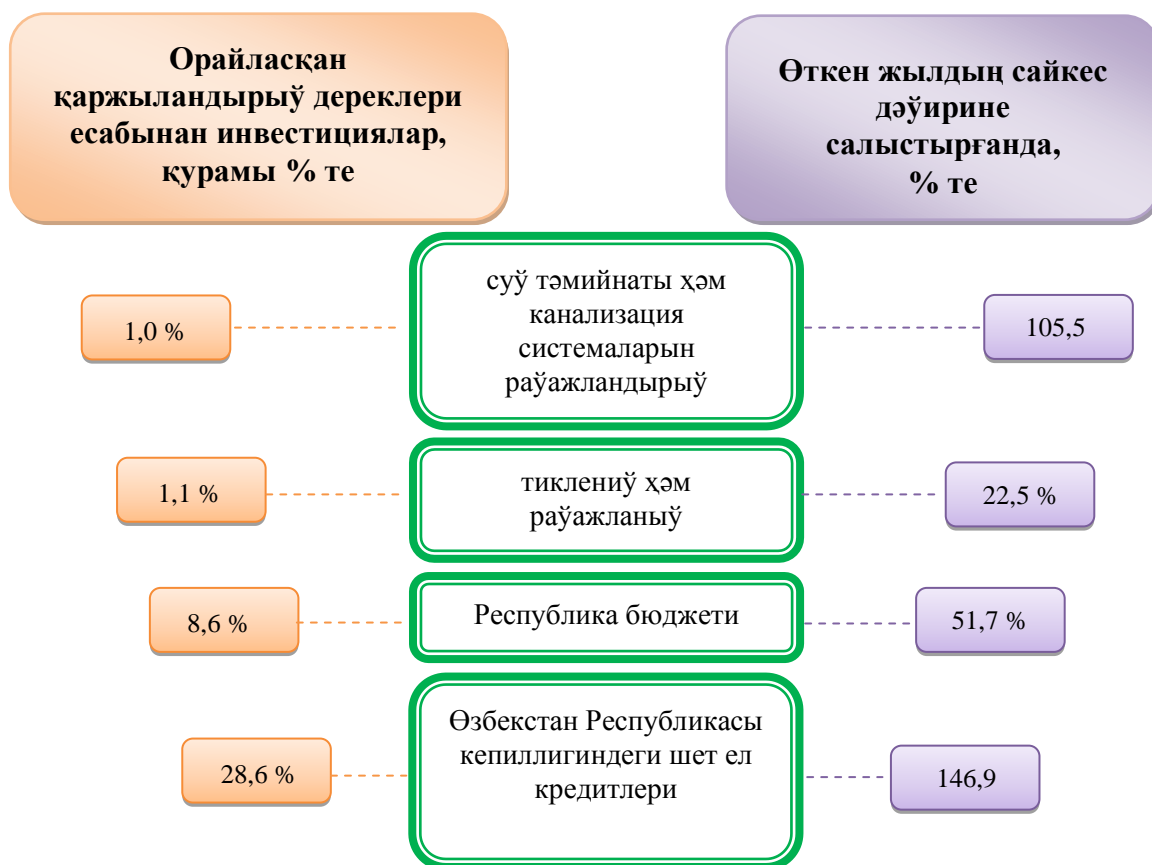
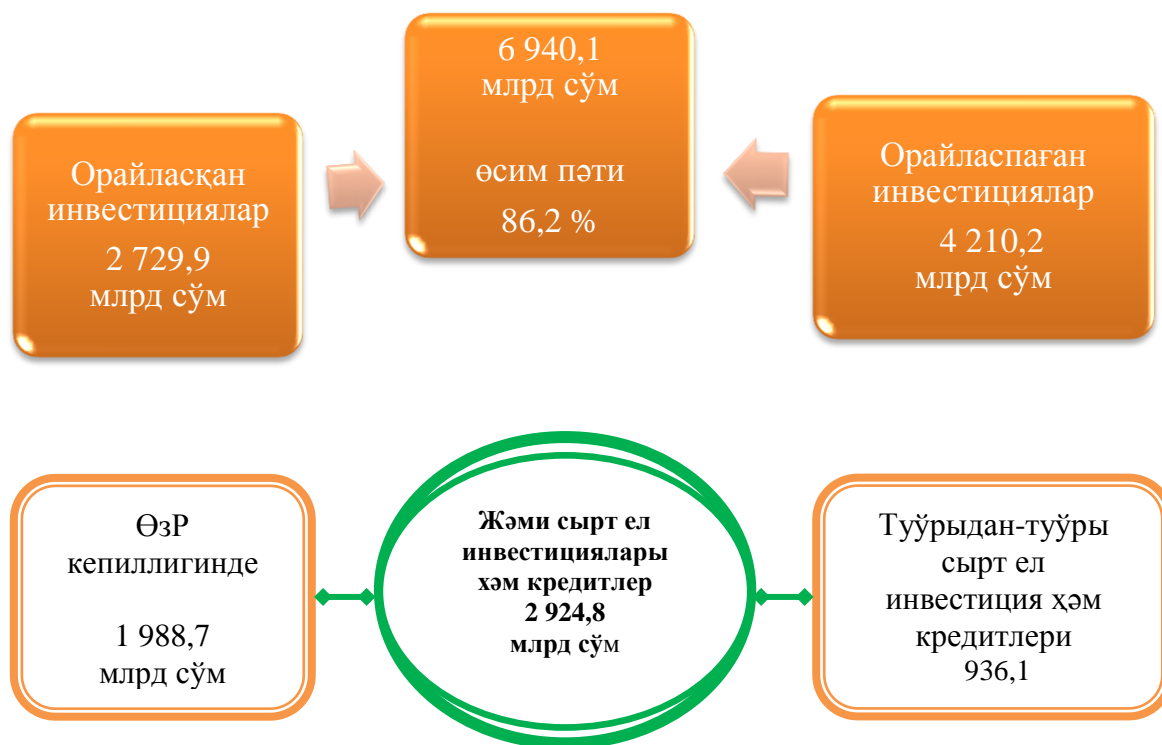


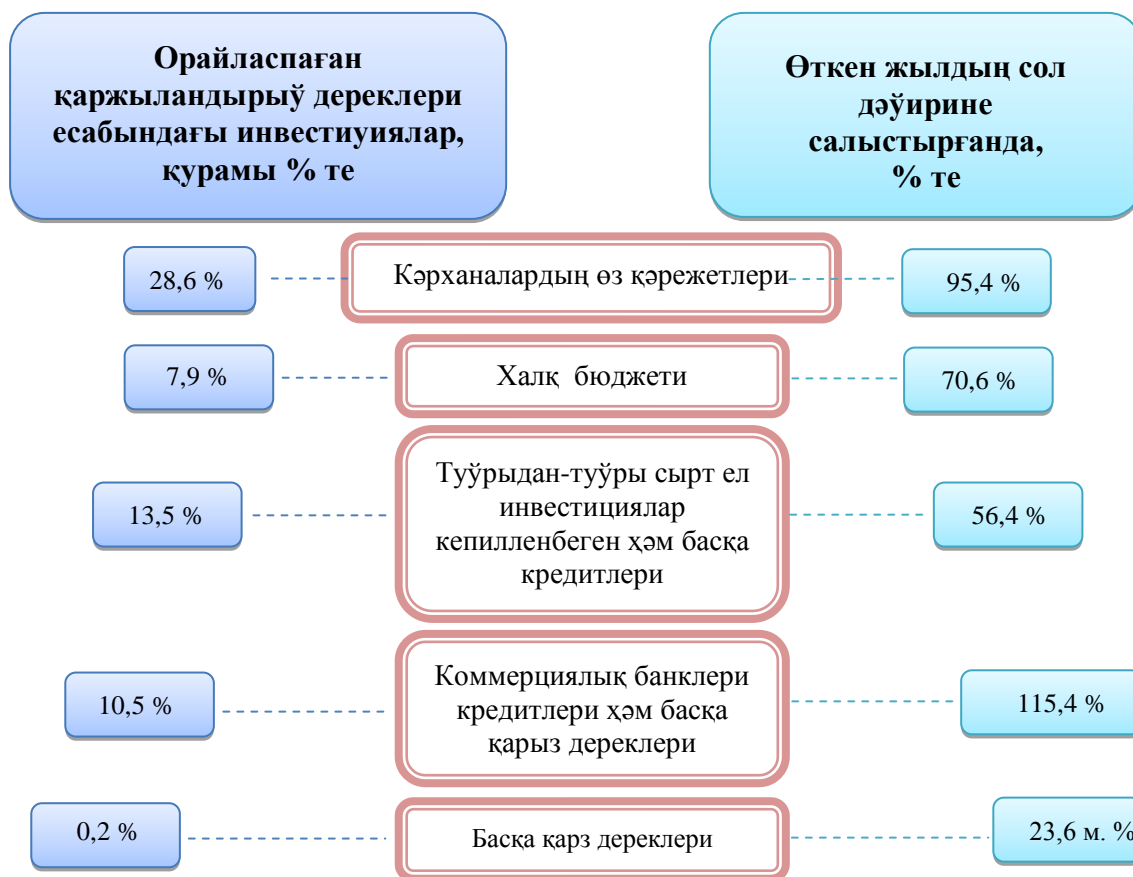
2020 жыл январь-сентябрь айларында Республиканың тыйқарғы капиталын көбейтиріуге 6940,1 млрд. сўм муғдарда инвестициялар киритилип, өткен жылға салыстырғанда өсим пәти 86,2 процентти қурады, соннан сырт ел инвестициялары 2924,8 млрд. сўмды қурады.

**Қарыжландырыў дереклери бойынша тыйқарғы капиталға киритилген инвестициялардың бөлистирилиўи**

	млрд.сўм	өсим пәти, %	жәмине салыстыр- ғанда,% те
<b>Тыйқарғы капиталға киритилген инвестициялар</b>	<b>6940,1</b>	<b>86,2</b>	<b>100,0</b>
<i>соннан:</i>			
<b>Орайласқан инвестициялар:</b>	<b>2729,9</b>	<b>94,0</b>	<b>39,3</b>
бюджет қаржылары	596,5	51,7	8,6
суў тәмийнаты системаларын раўажландырыў фонды	71,1	105,5	1,0
тиклениў хәм раўажланыў фонды қаржылары	73,6	22,5	1,1
хүкимет кепиллиги тыйқарындағы шет ел кредитлери	1988,7	146,9	28,6
<b>Орайласпаған инвестициялар:</b>	<b>4210,2</b>	<b>81,8</b>	<b>60,7</b>
кәрханалардың өз қаржылары	1985,7	95,4	28,6
халықтың қаржылары	546,0	70,6	7,9
туўрыдан-туўры сырт ел инвестиция хәм кредитлери	936,1	56,4	13,5
коммерциялық банк кредитлери	726,9	115,4	10,5
басқа қарыз дереклери	15,5	23,6 е.	0,2

### Тийкаргы капиталға киритилген инвестициялар





2020 жыл январь-сентябрда тийкарғы капиталға киритилген инвестициялардың технологиялық қурамы

	жәми	Мәмлекет-лик	Мәмлекет-лик емес
<b>Жәми, млрд. сұм</b>	<b>6940,1</b>	<b>1260,0</b>	<b>5680,1</b>
<i>сонан: улыўма көлемге салыстырғанда процент көрнисинде</i>			
қурылыс-монтаж жұмыслары	4321,8	1192,7	3129,1
машина, ускенелер, транспорт бөлеклерин ислеп шығарыу хәм хожалық буйымлары	2183,5	39,0	2144,5
Басқа шығынлар	434,8	28,3	406,5

Тийкарғы капиталға киритилген инвестициялардың технологиялық қурамының дүзилиси 2019 жылдың январь-сентябрь айларына салыстырғанда қурылыс-монтаж жұмысларының үлеси 5,6 процентли пунктке асқанлығы, машина, ускенелер, транспорт қураллары ислеп шығарыу хәм хожалық буйымлары баҳасының үлеси 9,3 процентли пунктке кемейген хәм басқа қәрежетлердің үлеси 3,7 процентли пунктке асқанлығын көрсетпекте.

Қаржыландырыу дереклери бойынша қурылыс  
жумыслары, млрд. сўм



2020 жылдың январь-сентябрь айларында орайластырылған қаржыландырыу дереклерине 2729,9 млрд. сўм инвестиция қаржылары киритилип, бул көрсеткиш жәми инвестициялардың 39,3 % қурады, бул өткен жылдың январь-сентябрь айларына салыстырғанда 94,0 % ти қураған. Есабат дәуиринде орайластырылмаған қаржы дереклери есабынан 4210,2 млрд. сўм инвестициялар өзлестирилди (жәмине салыстырғанда үлеси 60,7 %) хәм өткен жылдың усы дәуирине салыстырғанда 81,8 % ти қурады.

Кәрханалар хәм шөлкемлердің өз қаржылары есабынан 1985,7 млрд. сўм тийқарғы капиталға инвестициялар киритилди ямаса жәми инвестициялардың 28,6 % өзлестирилди. Халықтың қаржылары есабынан 546,1 млрд. сўм инвестициялар өзлестирилип, жәми инвестициялар көлеминиң 7,9 % қурады.

Есабат дәуринде Өзбекстан Республикасы Хукимети кепиллиги астында 1988,7 млрд. сўмлық сырт ел кредитлери ажратылды, бул өткен жылдың усы дәурине салыстырғанда 46,9 % ке кобейген ёки жами инвестицияларнинг 28,6 % ин курады.

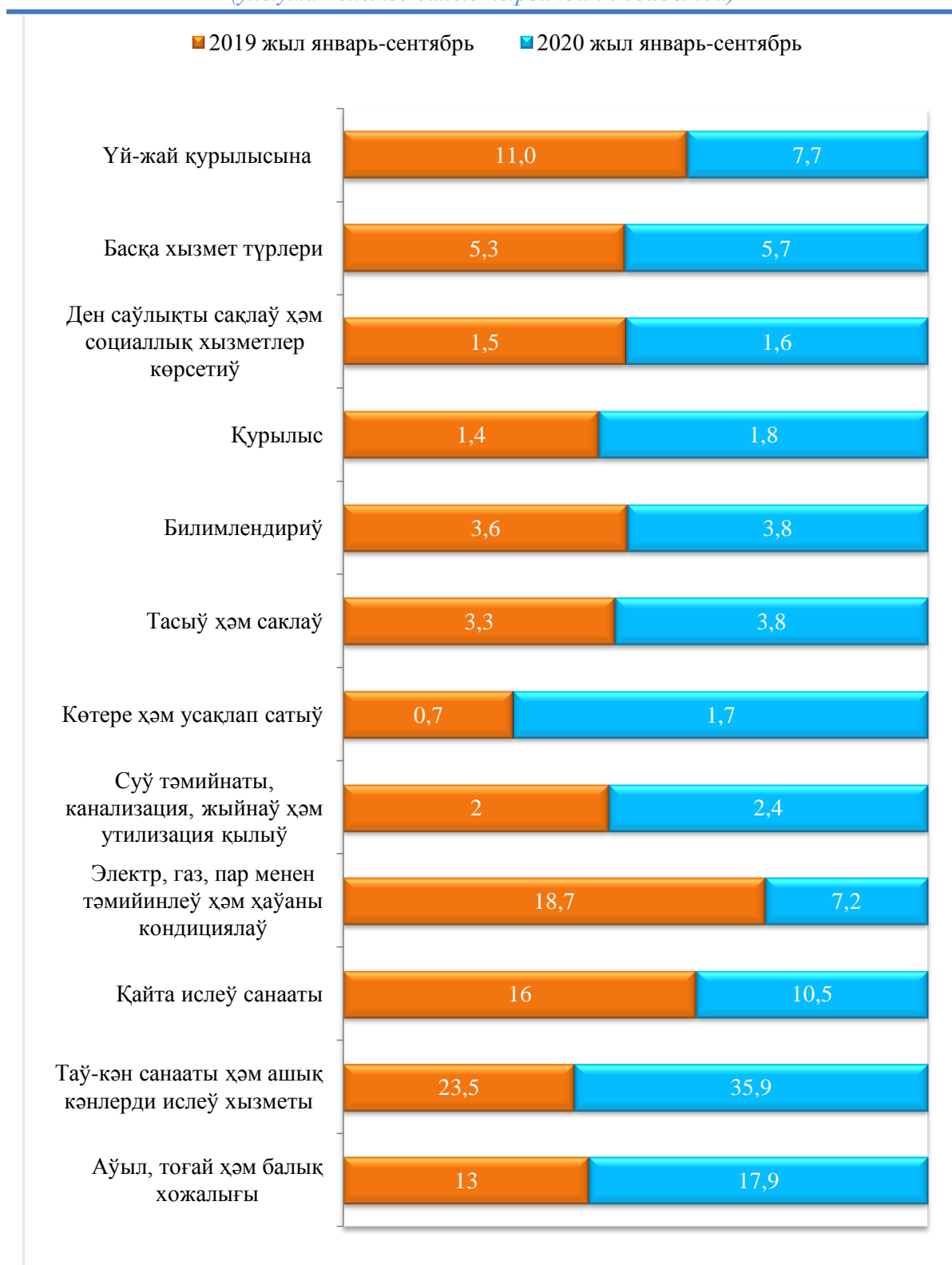
Сол менен бирге, банк кредитлери хэм басқа қарз қәрийжетлери есабынан 742,4 млрд. сўмлық қәрийжетлер киритилди (тийкарғы капиталға киритилген инвестициялар улыўма көлемниң 10,7 %), бул өткен жылға салыстырғанда 117,8 % күбейген, туўрыдан-туўры хэм басқа сырт ел инвестициялар ва кредитлар есабынан 936,1 млрд. сўм (улыўма көлемининг 13,5 %) хэм өткен жылдың усы дәўирге салыстырғанда 43,6 % ли пунктға кемейген, Тиклениў хэм раўажланыў қоры есабынан 73,6 млрд. сўм (улеси 1,1 %) хэм өткен жылдың усы дәўирине салыстырғанда 22,5 % ти курады, Суў тәммийнаты системаларын раўажландырыў қоры есабынан 71,1 млрд. сўм яки тийкарғы капиталға киритилген жәми инвестициялардың 1,0 % и муғдарында инвестициялар киритилип, өткен жылдың усы дәўирине салыстырғанда 5,5 % га ошган.

### Экономикалық хызмет түрлери бойынша тийкарғы капиталға киритилген инвестиция хэм кредитлер

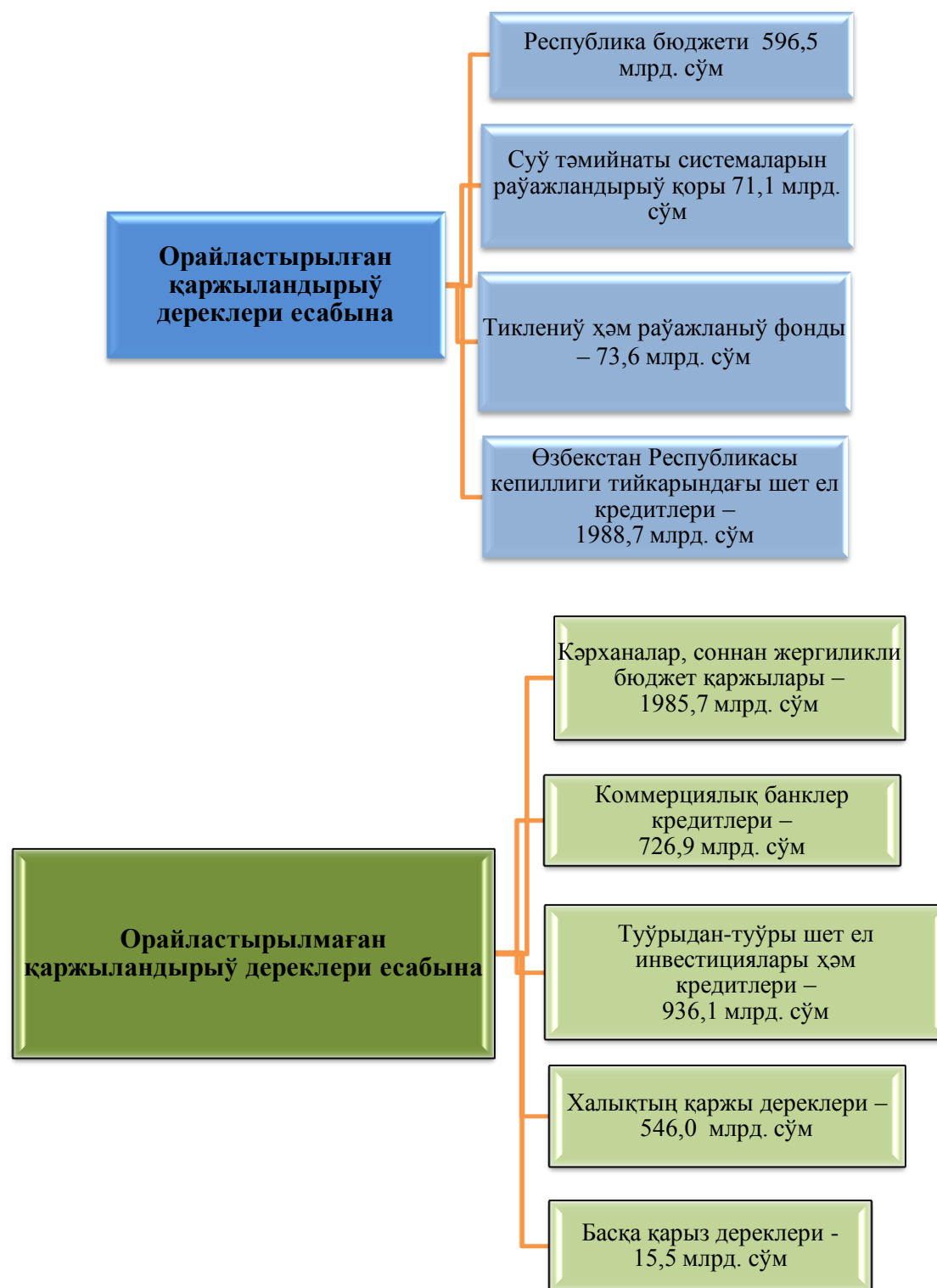
Есабат дәўиринде тийкарғы капиталға киритилген инвестициялардың тийкарғы бөлеги, яғный қайта ислеў санааты 725,8 млрд. сўм, аўыл, тоғай хэм балық хожалығына 1244,0 млрд сўм, таў-кән санааты хэм ашық кәнлерди ислеўге 2493,3 млрд. сўм, электр, газ, пар менен тәммийинлеў хэм ҳаўаны кондициялаў хызмет түрине 500,4 млрд. сўм хэмде 536,5 млрд сўм үй-жай қурылысына туўры келди.

2020 жылдың январь-сентябрь айларында тийкарғы капиталға киритилген инвестициялардың 7,2 % (өткен жылдың усы дәўирине 32,3 %) электр, газ, пар менен тәммийинлеў хэм ҳаўаны кондициялаў хызмет түрине, 35,9 % таў-кән санааты хэм ашық кәнлерди ислеў хызмет түрине (өткен жылдың усы дәўирине 128,1 %), 7,7 % үй-жай қурылысына (өткен жылдың усы дәўирине 58,7 %), 3,8 % тасыў хэм саклаў (өткен жылдың усы дәўирине 97,8 %), 17,9 % аўыл, тоғай хэм балық хожалығына, (өткен жылдың усы дәўирине 115,4 %), 10,5 % (өткен жылдың усы дәўирине 54,7 %) қайта ислеў санаатына хэмде 1,8 % қурылыс экономикалық хызмет түрине (өткен жылдың усы дәўирине 107,4 %) туўры келди.

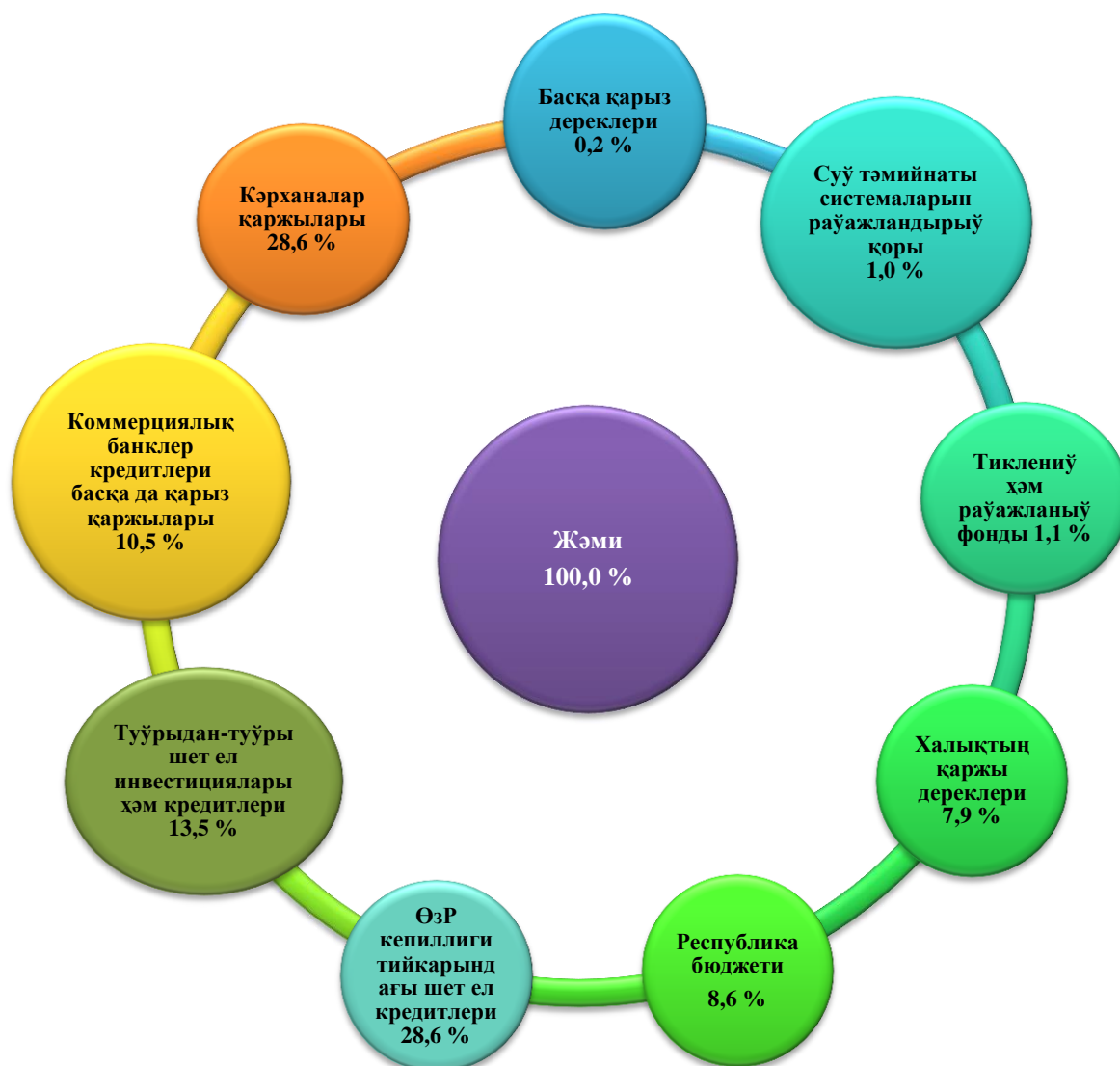
Экономикалық хызмет түрлери бойынша тийкарғы капиталға киритилген  
инвестиция хэм кредитлер  
(улыўма көлемге салыстырғанда % есабында)



2020 жылдың январь-сентябрь айларында тийкаргы капиталға киритилген  
инвестициялардың қаржыландырыу дереклери бойынша қурамы



Қаржыландырыу дереклери бойынша тийкаргы  
капиталға киритилген инвестициялар,  
жәмине салыстырғанда % есабында



Жами ўзлестирилген инвестициялардың 28,6 % ти кәрханалар хәм шөлкемлердің өз қаржылары есабынан өзлестирилди. Соның менен бирге, банк кредитлери хәм басқа қарыз дереклеринен 10,7 %, халықтың қаржы дереклери есабынан 7,9 %, Туўрыдан-туўры шет ел инвестициялары хәм кредитлери есабынан 13,5 %, Тиклениу хәм раўажланыу фонды есабынан 1,1 %, Суу тәмийнаты системаларын раўажландырыу қоры есабынан 1,0 %, Өзбекстан Республикасы кепиллиги тийкарындағы шет ел кредитлер ажыратылды, бул болса жәми инвестициялардың 28,6 % курады.



2020 жылдың январь-сентябрь айларында қарыжландырыу дереклери  
бойынша тийкарғы капиталға киритилген инвестициялар

	<i>Киритилген инвестициялар, млрд. сўм</i>	<i>Өткен жылға салыстырғанда өсим пәти, %</i>	<i>Улыўма көлемдеги үлеси, %</i>
<b>Барлық қаржландырыу дереклери есабынан</b>	<b>6940,1</b>	<b>86,2</b>	<b>100,0</b>
Республика бюджети	596,5	94,0	39,3
Суў тәмийнаты системаларын раўажландырыу қоры	71,1	105,5	1,0
Тиклениу хәм раўажланыу қоры	73,6	22,5	1,1
Өзбекстан Республикасы тәрәпинен кепилленген сырт ел кредитлери	1988,7	146,9	28,6
Кәрханалар қәрежетлери	1985,7	95,4	28,6
Комерциялық банклер кредитлери	726,9	115,4	10,5
Туўрыдан-туўры сырт ел инвестициялар хәм кредитлер	936,1	56,4	13,5
Халық қәрежетлери	546,0	70,6	7,9
Басқа қарз қәрежетлери	15,5	23,6 е.	0,2

Қәрежетлестириу дереклери бойынша тийкарғы капиталға киритилген инвестициялардың ең жоқары өсим пәтлери комерциялық банк кредитлери 1988,7 млрд. сўм болып, өткен жылға салыстырғанда өсим пәти 146,9 % ти хәм кәрханалардың өз қәрежетлери есабынан туўра келген, 726,9 млрд.сўм хәм өткен жылға салыстырғанда өсим пәти 115,4 % ти курады.

Январь-сентябрь айларында тийкаргы капиталга киритилген  
инвестициялар, млрд. сўм

	2019 ж.	2020 ж.	өткен жылга салыстырганд а % есабында	жәми инвестицияларда н туўрыдан- туўры шет ел инвестициялары көлеми, мың АҚШ долл.
<b>Қарақалпақстан Республикасы</b>	<b>6838,6</b>	<b>6940,1</b>	<b>86,2</b>	<b>157103,3</b>
Нөкис қ.	1231,9	972,6	68,1	32764,6
<i>районлар:</i>				
Әмиўдәрья	170,6	200,2	100,3	3978,0
Беруний	172,5	252,4	126,0	-
Бозатаў	7,0	80,0	9,6 е.	-
Қанлыкөл	93,5	192,5	175,4	2157,4
Қараөзек	270,7	170,3	53,3	2460,1
Кегейли	88,4	84,5	81,0	6948,3
Қоңырат	984,1	888,3	76,6	72144,5
Мойнақ	989,4	2062,1	176,6	7012,1
Нөкис	163,5	148,2	77,8	6514,7
Тақыятас	1383,7	538,1	33,0	822,4
Тахтакөпир	49,6	83,8	142,8	-
Төрткүл	478,1	420,0	75,1	2681,0
Хожели	215,9	141,3	55,7	-
Шымбай	133,6	153,0	97,0	16830,0
Шоманай	60,5	140,6	196,9	2790,2
Элликқалъа	345,6	412,2	101,2	-

Халықтың жан басына киритилген инвестициялар  
(2020 жыл январь-сентябрь айларында)

	Халықтың жан басына инвестициялар көлемі, мың сўмда	Өсим пәти, % те
<b>Қарақалпақстан Республикасы</b>	<b>3638,9</b>	<b>84,9</b>
Нөкис қ.	3028,1	67,1
<i>районлар:</i>		
Әмиўдәрья	1001,4	98,7
Беруний	1311,3	123,6
Бозатаў	3700,6	9,5 м.
Қанлыкөл	3759,3	172,9
Қараөзек	3219,1	52,9
Кегейли	1161,5	80,4
Қоңырат	6806,9	75,6
Мойнақ	64439,9	173,9
Нөкис	2935,5	76,4
Тақыятас	7261,5	32,6
Тахтакөпир	2070,2	141,1
Төрткүл	1950,9	73,8
Хожели	1146,9	55,0
Шымбай	1359,0	96,1
Шоманай	2489,2	194,5
Елликқала	2576,0	99,4

2020 жылдың январь-сентябрь айларында халықтың жан басына есапланған тийкарғы капиталға инвестициялар көлемі бойынша жоқары көрсеткишлер Мойнақ районы (64 439,9 мың сўм яки өткен жылдың сол дәўирине салыстырғанда өсим пәти 173,9 %), Тақыятас районы (7 261,5 мың сўм, 32,6 %), Қоңырат районы (6 806,9 мың сўм, 75,6 %) хәмде Қанлыкөл районы (3 759,3 мың сўм 172,9 %) болды.

2020 жыл январь-сентябрь айларында қаржыландырыу дереклери бойынша  
тийкаргы капиталга киритилген инвестициялар, млрд. сўм

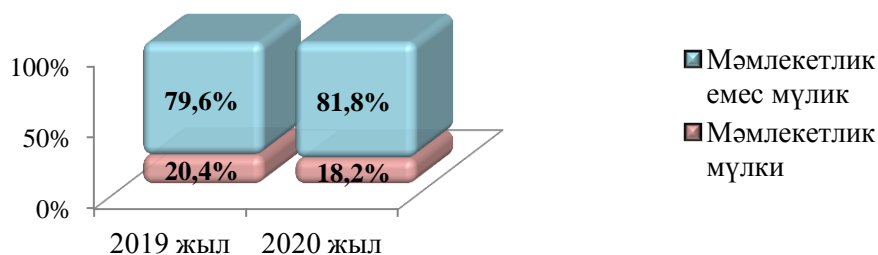
	Тийкаргы капиталга киритилген инвестициялар жэми, млрд. сўм	соннан қаржыландырыу дереклери бойынша:				
		республика бюджети	кэрханалар қаржылары	халықтың қаржылары	шет ел инвестициялар хэм кредитлер	Хўкмет гереуи астындагы сырт-ел кредитлери
<b>Қарақалпақстан Республикасы</b>	<b>6940,1</b>	<b>596,5</b>	<b>1985,7</b>	<b>546,0</b>	<b>936,1</b>	<b>1988,7</b>
Нөкис қ.	972,6	204,5	389,9	41,4	85,6	13,2
<i>районлар:</i>						
Әмиўдәрья	200,2	13,1	34,1	47,8	39,5	41,5
Беруний	252,4	19,8	36,8	85,1	30,0	44,3
Бозатаў	80,0	11,8	35,1	8,4	19,8	-
Қанлыкөл	192,5	14,0	69,5	32,3	8,8	0,3
Қараөзек	170,3	8,8	64,0	13,4	39,2	0,4
Кегейли	84,5	16,8	21,1	16,8	10,0	-
Қоңырат	888,3	21,3	377,3	28,4	370,9	0,9
Мойнақ	2062,1	143,3	596,0	25,8	45,7	1211,2
Нөкис	148,2	18,4	25,8	44,5	36,4	0,5
Тақыятас	538,1	16,3	68,9	24,8	58,0	274,0
Тахтакөпир	83,8	17,7	36,9	8,4	16,0	-
Төрткүл	420,0	20,2	66,8	82,0	27,8	172,0
Хожели	141,3	5,6	49,2	24,8	23,4	-
Шымбай	153,0	26,4	35,7	15,9	55,1	0,1
Шоманай	140,6	8,9	55,1	14,8	13,5	0,2
Елликқала	412,2	29,6	23,5	31,4	56,4	230,1

давоми

Тийкаргы капиталға киритилген инвестициялар жәми, млрд. Сўм	соннан қаржыландырыу дереклери бойынша:			
	Суу тәминаты системаларын рауаажландырыу фонды	Тиклену хәм рауаажландырыу фонды	Мәмлкетлик банклери кредитлери хәм басқа қарыз қаржылары	

Қарақалпақстан Республикасы	6940,1	71,1	73,6	742,4
Нөкис қ. районлар:	972,6	15,1	-	222,9
Әмиўдәрья	200,2	1,6	-	22,6
Беруний	252,4	4,0	-	32,4
Бозатаў	80,0	3,0	-	1,9
Қанлыкөл	192,5	3,7	-	63,9
Қараөзек	170,3	1,3	-	43,2
Кегейли	84,5	5,0	-	14,8
Қоңырат	888,3	0,7	-	88,8
Мойнақ	2062,1	5,7	-	34,4
Нөкис	148,2	0,6	-	22,0
Тақьятас	538,1	1,4	73,6	21,1
Тахтакөпир	83,8	1,6	-	3,2
Төрткүл	420,0	3,4	-	47,8
Хожели	141,3	3,6	-	34,7
Шымбай	153,0	7,1	-	12,7
Шоманай	140,6	2,9	-	45,2
Елликқала	412,2	10,4	-	30,8

Январь-сентябрь айларында муликшилик түрлери бойынша тийкаргы  
капиталға киритилген инвестициялар,  
(жәмине салыстырғанда % есабында)



Мәмлекетлик емес мүликшилик формасындағы кәрханалар тәрәпинен 5680,1 млрд. сўмлық тийкаргы капиталға инвестициялар киритилген болып, жәми инвестициялардың 81,8 % ти (2019 жыл январь-сентябрине салыстырғанда 2,2 % пунктке кемейиўин) курады.

### Социаллық тараў объектлерин қурыў

2020 жылдың январь-сентябрь айларында улыўма майданы 482,1 мың кв.м. болған 2819 үй жай салынған (2019 жылдың январь-сентябрине салыстырғанда 57,9 %), соннан аўыллық жерлерде 318,4 мың кв.м., 1788 турак-жай пайдаланыўға тапсырылды. Ислеп шығарыў болмаған тараўына киритилген инвестициялар көлеминен 536,5 млрд. сўмы ямаса 29,2 % ти турак-жай қурылысында өзлестирилди.

Улыўма билим бериў мектеплери хэм мектепке шекемги билимлендириў мекемелери қурылысында 138,5 млрд. сўм этирапында инвестициялар өзлестирилди, бул ислеп шығарыў болмаған тараўына жөнелтирилген инвестициялардың 7,5 % қурады.

**Қурылыс жумыслары.** 2020 жыл январь-сентябрде 2912,9 млрд. сўм муғдарында қурылыс жумыслары орынланып, өткен жылдың усы дәўирине салыстырғанда өсим пәти 101,2 % қурады.



Қурылыс жұмыстары ұлыма көлеминиң 67,9 % имаратларды қурыў бойынша қурылыс жұмыстары, 15,4 % пуқаралық қурылысы объектлерин қурыў бойынша қурылыс жұмыстары ҳәм 16,7 % қәнийгелестирилген қурылыс жұмысларына туўры келди. Соннан ұлыма көлемнен 60,4 % жаңа қурылыс, реконструкция ҳәм кеңейтириў ҳәмде техникалық тәрәптен қайта инвентарлаўға туўры келеди.

**Мүлкшилик түрлери бойынша қурылыс кәрханаларының өз күшлери менен әмелге асырылған қурылыс жұмысларының бөлистирилиўи (жәmine салыстырғанда % те)**



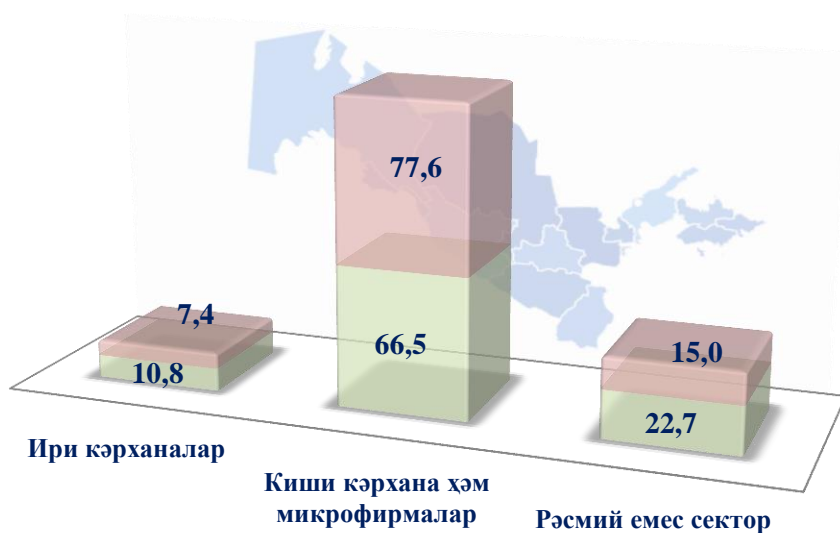
Мәмлекетлик мүлк



Мәмлекетлик емес мүлк



**Кәрханалар түрлери бойынша қурылыс жұмыслары көлеми, млрд. сўм**



■ 2019 жыл январь-сентябрь

■ 2020 жыл январь-сентябрь

Жәми қурылыс-пудрат жұмыстары қурамындағы “Имаратлар қурылысы” хызмет түрі бойынша 1978,8 млрд. сұмлық жұмыстар орынланды хәм өткен жылдың усы дәўирине салыстырғанда 2,3 процентли пунктке көбейген. Сондай-ақ, “Пуқаралық объектлери қурылысы” хызмет түрі бойынша 448,6 млрд. сұмлық қурылыс ислери орынланып, өткен жылдың усы дәўирине салыстырғанда 0,7 процентли пунктке кемейген. “Қәнийгелестирилген қурылыс ислери” хызмет түрі бойынша 485,5 млрд. сұмлық қурылыс жұмыстары орынланып, өткен жылға салыстырылған 0,8 процентли пунктке асты.

**Экономикалық хызмет турлери бойынша қурылыс жұмыстары көлеми,**  
(улыўма көлемге салыстырғанда % да)

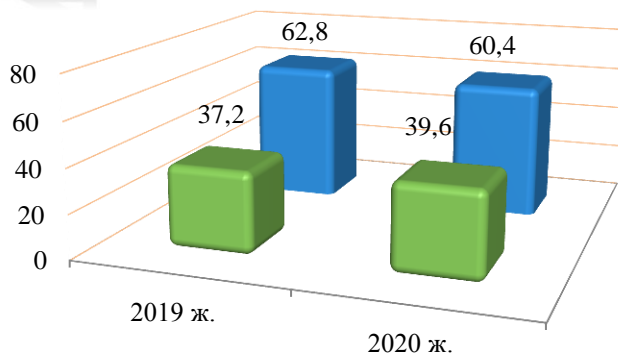


Жәми қурылыс жұмыстары көлеминде жаңа қурылыс, реконструкция қылыў, кеңейттириў хәм техник тәрәптен қайта қуралландырыў жұмыстары көлеми 1759,7 млрд. сұмды қурады. Капитал, қайта оңлаў хәм басқа пудрат жұмыстары көлеми 1153,2 млрд. сұмды қурады.

Өткен жылдың усы дәўирине салыстырғанда жаңа қурылыс, реконструкция, кеңейттириў хәм техник қайта қуралландырыў жұмыстары 2,5 процентли пунктке кемейди. Капитал, ағымдағы хәм басқа қурылыс жұмыстары көлеми болса 7,7 процентли пунктке өсти.



**Қурылыс жұмыстары түрлери бойынша**  
(жәмине салыстырғанда % есабында )



■ Капитал, ағымдағы оңлаў хәм басқа қурылыс жұмыстары

■ Жаңа қурылыс, реконструкция, кеңейтириў хәм техникалық қайта қуралландырыў



2020 жылдың январь-сентябрь айларында қала хәм районлар бойынша  
қурылыс жұмыслары көлеми, млрд. сўм

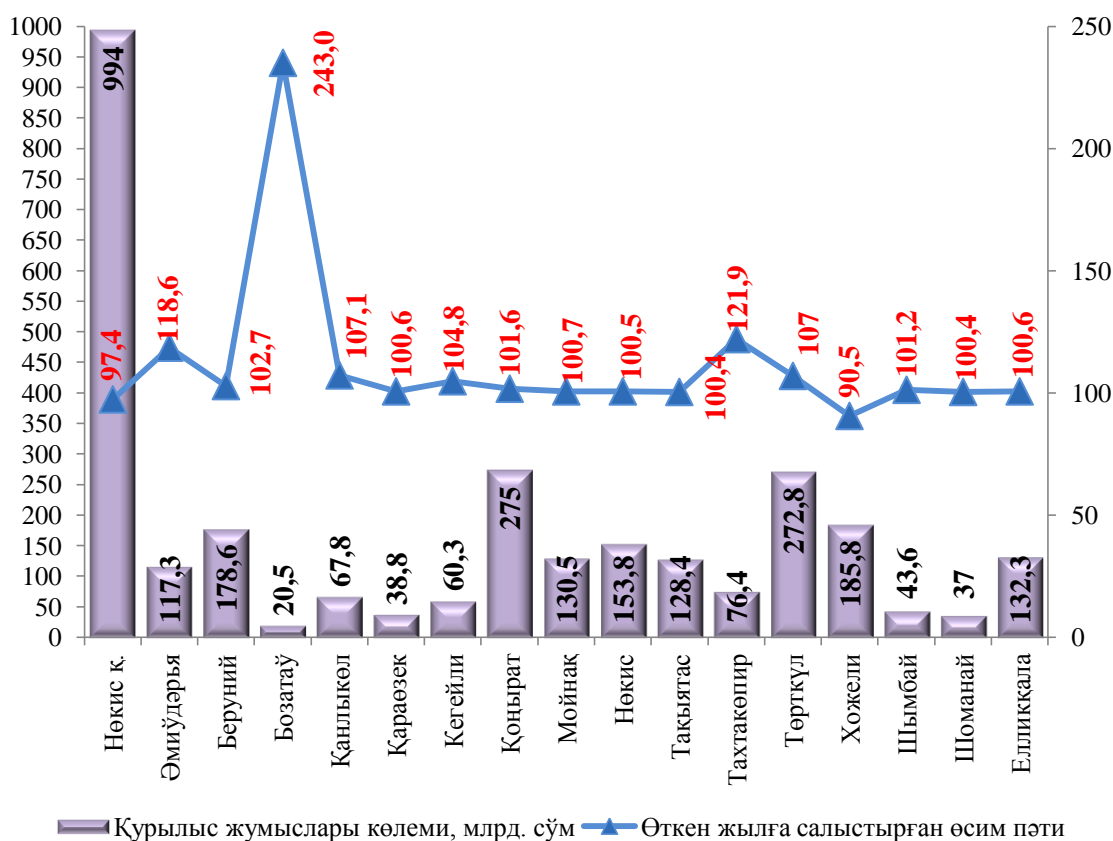
	2019 жыл	2020 жыл	Өткен жылдың сол дәуирине өсип пәти, % те	Жәмине салыстырғанда үлесі % те
<b>Қарақалпақстан Республикасы</b>	<b>2533,8</b>	<b>2912,9</b>	<b>101,2</b>	<b>100,0</b>
Нөкис қ.	896,6	994,0	97,4	34,1
<i>районлар:</i>				
Әмиўдәрья	87,6	117,3	118,6	4,0
Беруний	154,3	178,6	102,7	6,1
Бозатаў	7,7	20,5	235,0	0,7
Қанлыкөл	56,0	67,8	107,1	2,3
Қараөзек	34,0	38,8	100,6	1,3
Кегейли	50,7	60,3	104,8	2,1
Қоңырат	238,0	275,0	101,6	9,5
Мойнақ	114,0	130,5	100,7	4,5
Нөкис	135,0	153,8	100,5	5,3
Тақыятас	112,7	128,4	100,4	4,4
Тахтакөпир	55,1	76,4	121,9	2,6
Төрткүл	225,2	272,8	107,0	9,4
Хожели	180,7	185,8	90,5	6,4
Шымбай	37,9	43,6	101,2	1,5
Шоманай	32,5	37,0	100,4	1,3
Елликқала	115,8	132,3	100,6	4,5

2020 жылдың январь-сентябрь айларында Республика бойынша қурылыс жұмыслары көлемінде Нөкис қаласы (республика бойынша жәми қурылыс жұмыслары көлеміндегі үлесі 34,1 %), Қоңырат (9,5 %) хәм Төрткүл (9,4 %) районлары жоқары үлеслерге ийе.

Сондай-ақ, республика көлемінде қурылыс жұмыслары көлемінде ең пәс үлеслери Бозатаў (республика бойынша жәми қурылыс жұмыслары көлеміндегі үлесі 0,7 %), Шоманай (1,3 %), Қараөзек (1,3 %) районларына туўры келеди.

2020 жылдың январь-сентябрь айларында құрылыс жұмыстары көлеми  
хәм өсім пәтлери

	<i>Халықтың жан басына құрылыс жұмыстары көлеми, мың сўмда</i>	<i>Ўсиш сурьати, % да</i>
<b>Қарақалпақстан Республикасы</b>	<b>1527,3</b>	<b>99,8</b>
Нөкис қ.	3094,4	96,0
<i>районлар:</i>		
Әмиўдәрья	586,8	116,6
Беруний	927,9	100,7
Бозатаў	950,6	233,9
Қанлыкөл	1324,2	105,7
Қараөзек	733,6	99,9
Кегейли	829,7	103,9
Қоңырат	2107,1	100,4
Мойнақ	4078,9	99,2
Нөкис	3045,0	98,7
Тақиятас	1733,2	99,1
Тахтакөпир	1886,9	120,5
Төрткүл	1267,2	105,2
Хожели	1507,8	89,4
Шымбай	387,0	100,3
Шоманай	654,4	98,8
Елликқала	826,8	96,0



Есабат дәуірінде орынланған құрылыс жұмыстарының жоқары өсім пәти Бозатаў (өткен жылға салыстырғанда өсім пәти 235,0 %), Тахтакөпир (121,9 %), Әмиўдәрья (118,6 %) хәм Төрткүл (107,1 %) районларында гүзетилди.

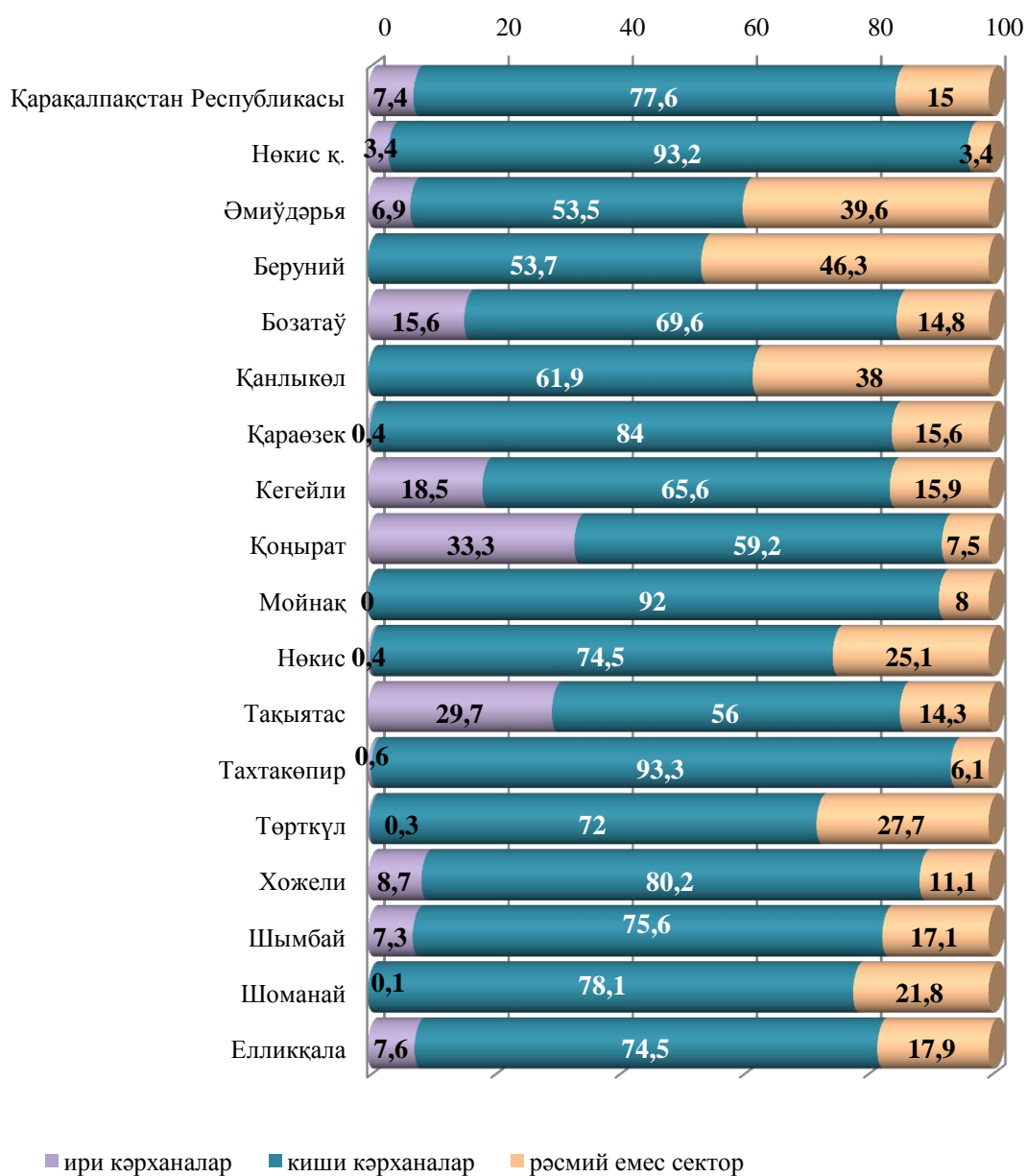


### Халықтың жан басына құрылыс жұмыстары (2020 жыл январь-сентябрь айларында)

2020 жылдың январь-сентябрь айларында халықтың жан басына есапланған құрылыс жұмыстары көлемі бойынша жоқары көрсеткішлер Мойнақ районы (4 078,9 мың сұм яки өткен жылдың сол дәуіріне салыстырғанда өсім пәти 99,2 %), Нөкис қаласы (3 094,4 мың сұм, 96,0 %), Нөкис районы (3 045,0 мың сұм, 98,7 %) хәмде Тахтакөпир районы (1 886,9 мың сұм 120,5 %) болды.



2020 жылдың январь-сентябрь айларында кәrxаналар түрлері бойынша  
қурылыс жұмыстары көлемі,  
жәміне салыстырғанда % есабында

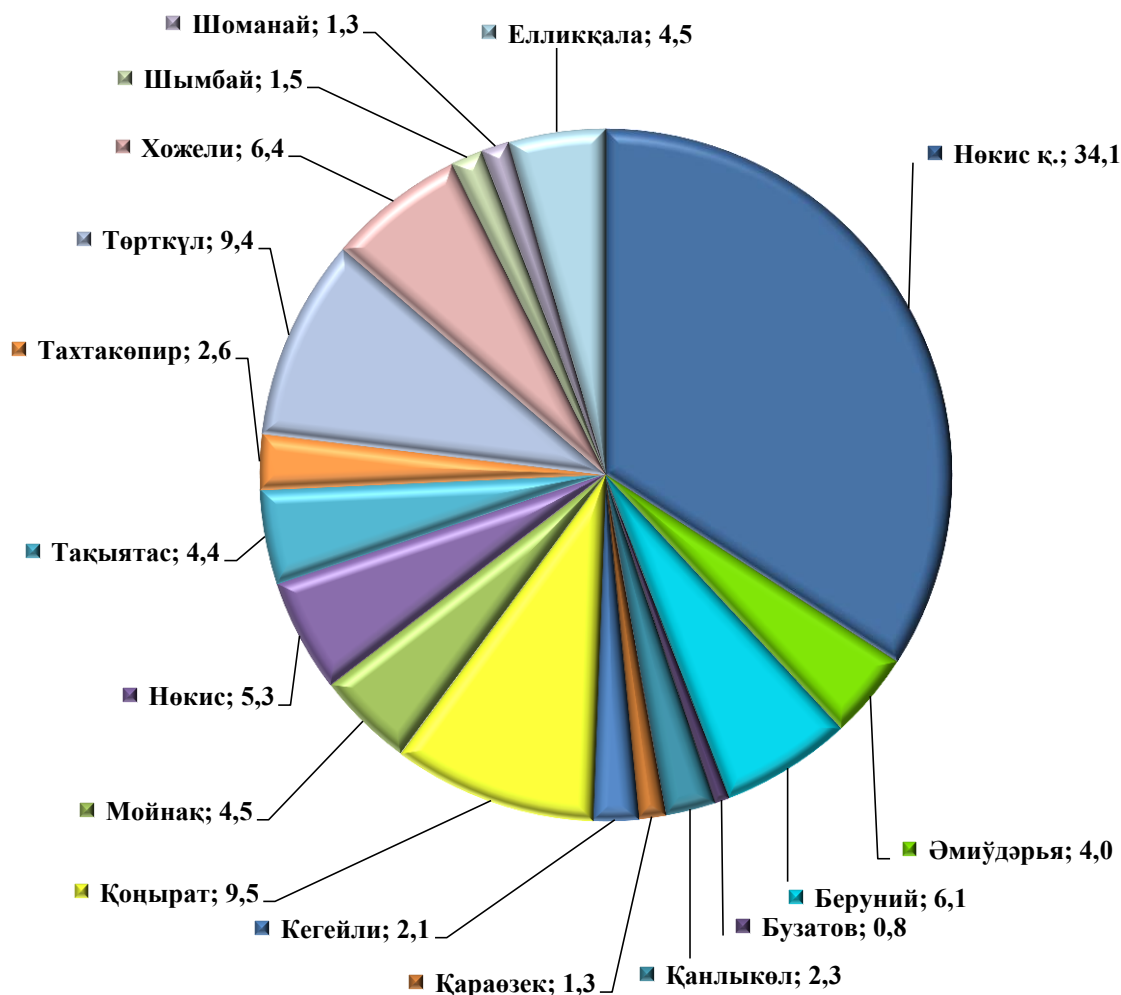


Ири кәrxаналар тәрепинен орынланған қурылыс жұмыстарының жоқары көрсеткішлері Қоңырат (жәми қурылыс жұмыстары көлеміндегі үлесі 33,3 %), Тақиятас (29,7 %) районларына туўры келеди.

Есабат дәуірінде Қараөзек, Нөкис, Бозатаў, Шымбай, Шоманай, Қанлыкөл, Беруний хәм Төрткүл районларында қурылыс хызметі менен шуғылланыўшы ири кәрхана хәм шөлкемлердин жоқ екенлиги гүзетилди.



Қала хәм районлар кесиминде қурылыс жумыслары үлеси,  
жәмине салыстырғанда % есабында



2020 жылдың январь-сентябрь айларында Республика бойынша қурылыс жумыслары көлемида Нөкис қаласы (Республика бойынша жәми қурылыс жумыслары көлеминдеги үлеси 34,1 %), Қоңырат (9,5 %) хәм Төрткүл (9,4 %) районлары жоқары үлеслерге ийе.

Сондай-ақ, Республика бойынша қурылыс жумыслары көлеминде ең пәс үлеслери Бозатаў (Республика бойынша жәми қурылыс жумыслары көлеминдеги үлеси 0,7 %), Шоманай (1,3 %), Қараөзек (1,3 %) районлары есабына туўры келеди.