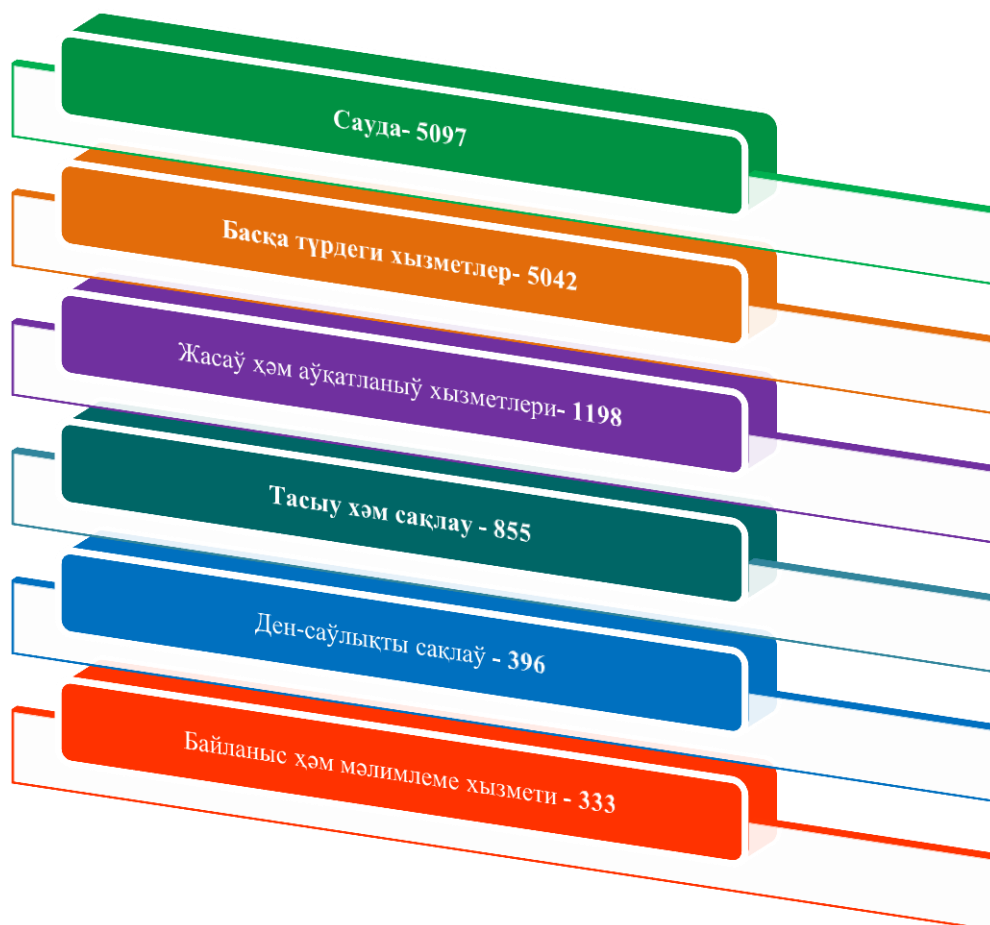


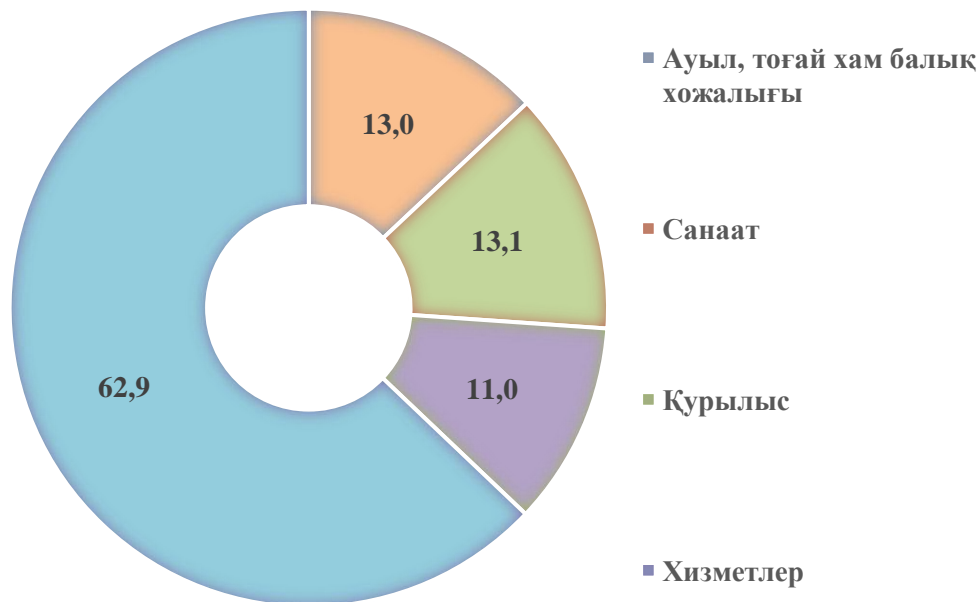
Экономиканың тийкаргы тараўларынан бири болған хызметлер тараўының әҳимийети жүдә үлкен. Ислеп шығарыў процесслериниң қурамаласып атырғанлығы, базарды күнлик хәм индивидуал талапларға тән тутыныў товарлары менен толтырыў, инновацион раўажланыўдың жедел өсиўи жәмийет турмыс дәрежесиниң жақсыланыўына алып келеди. Булар финанс, транспорт, қамсызландырыў хәм басқа түрлердеги хызметлерсиз әмелге аспайды.

Хызметлер тараўында 12,9 мыңнан аслам кәрханалар хәм шөлкемлер жумыс ислеп атыр, бул көрсеткиш өткен жылдың сол дәўирине салыстырғанда 110,9 % ти қурады. Жаңа кәрхана хәм шөлкемлерди ашыў, сондай-ақ, хәрекет етип турған кәрхана хәм шөлкемлер тәрәпинен инновацион технологиялардан пайдаланыў хәм көрсетилип атырған хызметлер түрлерин кеңейтиў келешекте жаңа жумыс орынларын көбейтиў хәм халықтың турмыс дәрежесин жақсылаўға имкан береді.

**Хызметлер тараўында хәрекет етип турған кәрханалар  
хәм шөлкемлер сани, бирликде**  
(фермер хәм дийқан хожалықларынан тысқары) 2020 жыл 1 октябрь жағдайына



**2020 жыл 1 октябрь жағдайына кәрхана хәм шөлкемлердиң улыўма санында  
хызметлер тараўында хәрекет етип турған кәрханалардың үлеси, % те**  
(фермер хәм дийқан хожалықларынан тысқары)



2020 жыл 1 октябрь жағдайына хызметлер тарауында хәрекет етип турған кәрхана хәм шөлкемлер курамыда ең жоқары үлесин саўда хызмети менен шуғылланыўшы кәрхана хәм шөлкемлер 39,0 % курайды.

Жасаў хәм аўқатланыў тараўында хәрекет етип турған кәрхана хәм шөлкемлердиң үлеси 9,3 % ти курады.

Хызметлер тарауында хәрекет етип турған кәрхана хәм шөлкемлердиң улыўма санында тасыў хәм сақлаў хәрекет түри менен шуғылланып атырған кәрхана хәм шөлкемлердиң үлеси 6,6 % ке жетти.

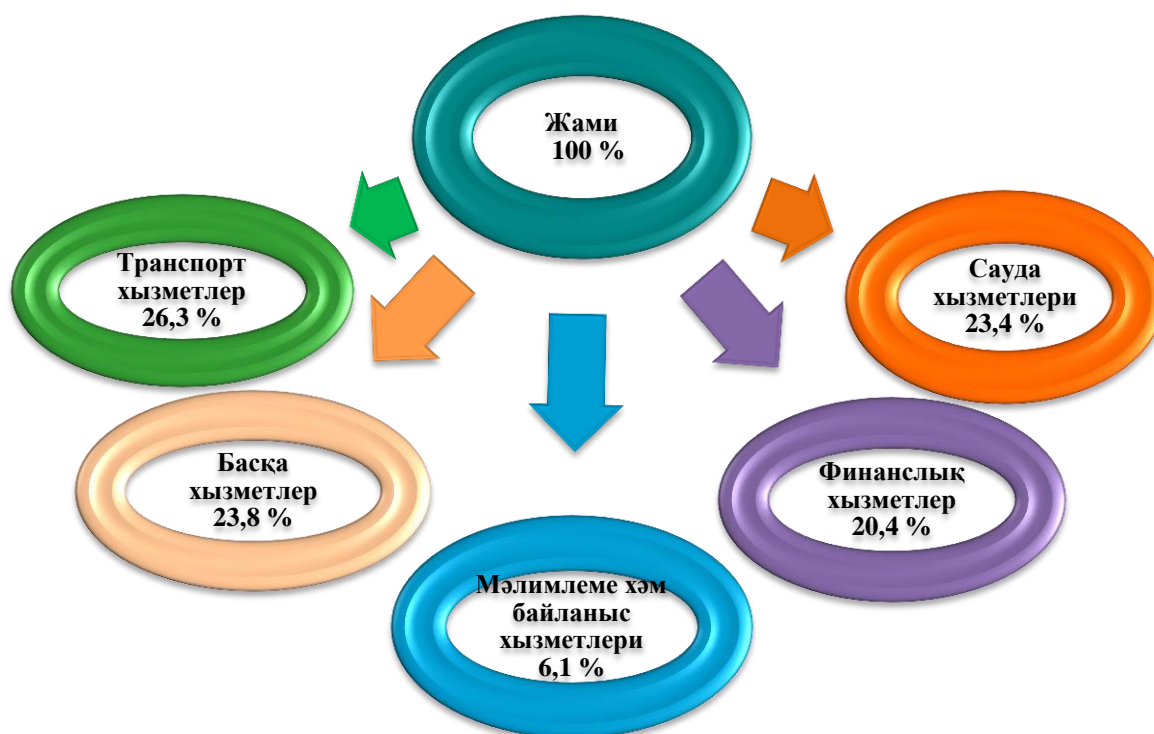
Денсаўлықты сақлаў тараўында хәрекет етип атырған хәм социаллық хызметлер көрсетиўши кәрханалар хәм шөлкемлердиң үлеси 3,1 % ти курады.

Байланыс хәм мәлимлеме хызмети менен шуғылланыўшы кәрханалар хәм шөлкемлер үлеси 2,6 % ке тең болды.

2020 жыл январь-сентябрь айларында базар хызметлери ислеп шығарыўдың экономикалық хызмет түрлери бойынша көлеми 4574,5 млрд. сўмды курады, соннан аўыллық жерлеринде 1219,5 млрд. сўм ямаса улыўма көрсетилген хызметлер көлеминиң 26,7 процентин курады. 2019 жыл январь-сентябрине салыстырғанда өсим пәти 103,5 процентти курады.

Хызметлер курамында ең үлкен үлес транспорт (жәми хызметлердин 26,3 проценти) ҳәм саўда (23,4 %), финанслық хызметлер (20,4%), байланыс ҳәм мәлимлеме хызметлер (6,1%), басқа хызметлер (23,8%) туўры келди.

**2020 жыл январь-сентябрь айларында көрсетилген  
хызметлер курамы, % ге**



Январь-сентябрь айларында базар хызметлери ислеп шығарыўдың  
экономикалық хызмет түрлери бойынша қурамы

|  | ҳәрекеттег<br>и<br>кәрханалар<br>саны | млрд. сўм     |               | өсим<br>пәти,<br>% | үлеси, %     |
|--|---------------------------------------|---------------|---------------|--------------------|--------------|
|  |                                       | 2020 ж.       | 2019 ж.       |                    |              |
| <b>Жәми хызметлер</b>                                | <b>5979</b>                           | <b>4574,5</b> | <b>4086,5</b> | <b>103,5</b>       | <b>100,0</b> |
| <i>соннан: хызмет түрлери бойынша:</i>               |                                       |               |               |                    |              |
| байланыс ҳәм<br>мәлимлеме хызмети                    | 127                                   | 278,9         | 256,3         | 107,9              | 6,1          |
| финанслық хызметлер                                  | 99                                    | 934,3         | 720,7         | 127,0              | 20,4         |
| транспорт хызмети                                    | 829                                   | 1 201,4       | 1 090,3       | 104,1              | 26,3         |
| <i>соннан:</i> автотранспорт<br>хызметлери           | 769                                   | 664,2         | 588,2         | 102,9              | 14,5         |
| жасаў ҳәм аўқатланыў<br>хызметлери                   | 716                                   | 129,2         | 118,5         | 100,5              | 2,8          |
| саўда хызметлери                                     | 2684                                  | 1 069,9       | 965,0         | 97,9               | 23,4         |
| көшпес мүлик пенен<br>байланыслы болған<br>хызметлер | 236                                   | 122,2         | 118,9         | 90,4               | 2,7          |

|  | ҳарекет-теги<br>кәрханалар саны | млрд. сўм |        | өсим пәти,<br>% | даўамы   |
|--|---------------------------------|-----------|--------|-----------------|----------|
|  |                                 | 2020 ж.   | 2019ж. |                 | үлесі, % |
| билимлендириў тараўындағы хызметлер  | 526                             | 214,0     | 187,4  | 97,6            | 4,7      |
| ден-саўлықты сақлаў тараўындағы хызметлер  | 216                             | 46,1      | 47,3   | 77,9            | 1,0      |
| ижара хәм прокат хызметлери  | 53                              | 90,0      | 91,4   | 86,7            | 2,0      |
| компьютерлерди хәм турмыслық товарларды оңлаў хызметлери                                 | 131                             | 133,2     | 124,2  | 95,2            | 2,9      |
| басқа жеке хызметлер   | 75                              | 165,2     | 155,9  | 94,4            | 3,6      |
| архитектура, инженерлик излениўлер, техникалық сынаўлар хәм анализ тараўындағы хызметлер | 79                              | 61,8      | 81,7   | 66,6            | 1,3      |
| басқа түрдеги хызметлер  | 564                             | 128,3     | 128,9  | 88,3            | 2,8      |

Хызметлер қурамында ең үлкен үлес транспорт (жәми хызметлердиң 26,3 проценти) хәм саўда (23,4 %) хызметлерине туўры келди.


Сондай-ақ, финанслық хызметлер (127,0 процент), байланыс хәм мәлимлеме хызмети (107,9 процент) транспорт хызметлери (104,1 процент) өсим пәти жоқары болды.

Экономикалық қызмет түрлері бойынша құрамы,  
(2020 жыл январь–сентябрь, айларында жәміне салыстырғанда % те)

|   |        |
|---|--------|
| Транспорт қызметі                             | 26,3 % |
| Сауда қызметтері                              | 23,4%  |
| Финансылық қызметлер                          | 20,4 % |
| Байланыс хәм мәлімлеме қызметі                | 6,1 %  |
| Билимлендириу тарауындағы қызметлер           | 4,7 %  |
| Жеке қызметлер                                | 3,6 %  |
| Компьютерлерди хәм турмыслық товарларды оңлау | 2,9 %  |
| Жасау хәм ауқатланыу қызметлер                | 2,8 %  |
| Басқа түрдеги қызметлер                       | 2,8 %  |
| Көшпес мүлк пенен байланыслы қызметлер        | 2,7%   |
| Ижара хәм прокат қызметтері                   | 2,0 %  |
| Архитектура, инженерлик излениулер            | 1,3 %  |
| Ден-саулықты сақлау тарауындағы қызметлер     | 1,0 %  |

Базар хызметлериниң улыўма көлеминдеги саўда хызметлери 23,4 % ең жоқары үлести қурайды. Саўда әпиўайы бөлистириў механизминен тутыныўшыға бағдарланған базар талапларын қәлплестириў процесслериниң актив қатнасыўшысына айланды. Хәзирги ўақытта, саўда хызметлери экономикада көрсетилген жәми хызметлер көлеминиң сезилерли бөлими болып есапланады.

**2020 жыл январь-сентябрь айларында саўда хызметлери қурамы, % те**



- Автомобиллер хам мотоцикллерди оңлау бойынша хызметларди қосқан халда автомобиллер хам мотоцикллер ұсақлап сатыу бойынша хызметлер
- Усақлап сатыу бойынша хызметлер (автомобиллер хам мотоцикллер саудасынан тысқары)
- Автомобиллер хам мотоцикллер саудасынан тысқары ұсақлап сатыу бойынша хызметлер

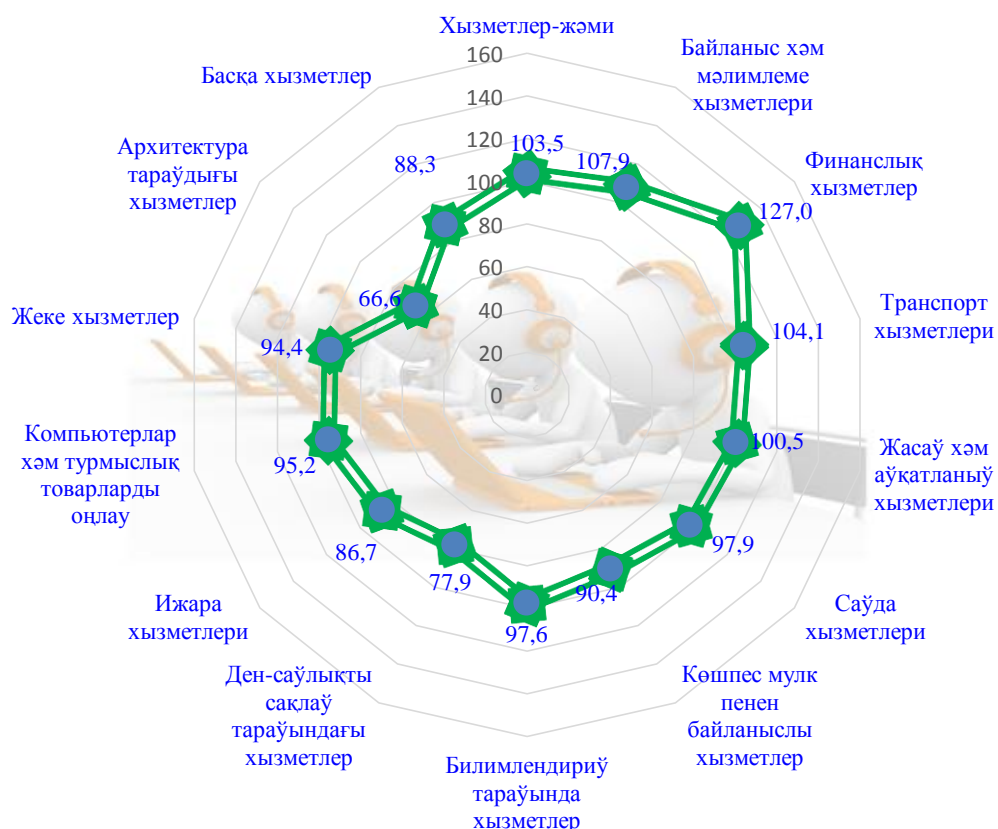
2020 жыл январь-сентябрь айларында экономикалық қызмет түрлері  
бойынша қызметлер ислеп шығарыу көлемі, млрд. сўм

|   |  |                   |
|---|--|-------------------|
|    | Транспорт қызметлері                           | 1 201,4 млрд. сўм |
|    | Сауда қызметлері                               | 1 069,9 млрд. сўм |
|    | Финанслық қызметлер                            | 934,3 млрд. сўм   |
|    | Басқа қызметлер                                | 326,2 млрд. сўм   |
|   | Мәлімлемелер және байланыс қызметлері          | 278,9 млрд. сўм   |
|  | Білімлендіріу тараўындағы қызметлер            | 214,0 млрд. сўм   |
|  | Басқа жеке қызметлер                           | 165,2 млрд. сўм   |
|  | Жасау және аўқатланыу қызметлері               | 129,2 млрд. сўм   |
|  | Компьютерлерді товарларды оңлау қызметлері     | 133,2 млрд. сўм   |
|  | Көшпес мүлік пенен байланыслы болған қызметлер | 122,2 млрд. сўм   |



Усы жылдың январь-сентябрь айлары даўамында экономикалық хызмет түрлери бойынша көрсетилген хызметлер улыўма көлемде транспорт хызметлери ең жоқары үлести ийелеген болып, 1201,4 млрд. сўмды қураған, 2019 жылдың сол дәуирине (2019 жылда 1090,3 млрд. сўм) салыстырғанда 104,1 % ти қураған, сондай-ақ көрсетилген хызметлер көлеминде саўда хызметлери 1069,9 млрд.сўм (2019 жылда 965,0 млрд. сўм), финанслық хызметлер - 934,3 млрд. сўм (2019 жылда 720,7 млрд. сўм) ҳәм билимлендириў тараўындағы хызметлер 214,0 млрд. сўм (2019 жылда - 187,4 млрд. сўм) есесине туўры келди.

**Экономикалық хызмет түрлери бойынша ислеп шығарылған базар хызметлеридиң өсим пәтлери, %**  
(2020 жыл январь-сентябрь айлары ушын)



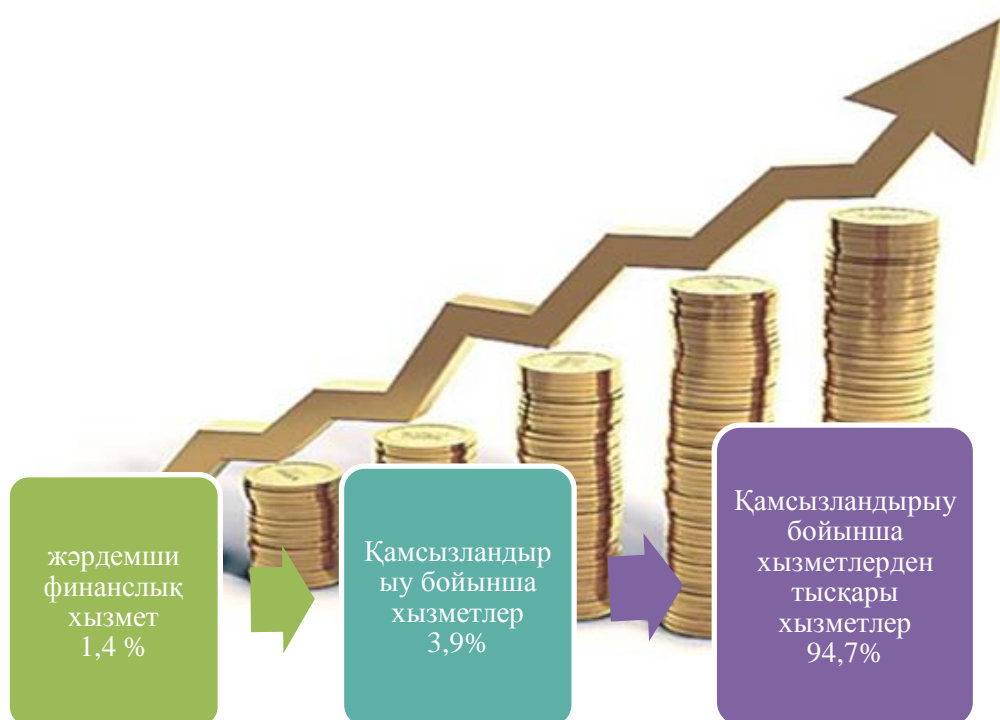
Соның менен бирге, ең жоқары өсим пәтлери финанс тараўындағы хызметлер (27,0 %), байланыс хәм мәлимлеме тараўындағы хызметлер (7,9 %) ҳәм транспорт хызметлери (4,1 %) ке бақланды.

Республикамызда кредит саясаты бойынша алып барылып атырған реформалардың дауам еттирилиуі финанслық хызметлердің өсиуіне имканият жаратты. 2020 жылдың январь-сентябрь айларында финанслық хызметлериниң өсим пәти 27,0 % ти қурады.

Заманға сай банк хызметлерин көрсетиу, соннан “санлы” банклер ҳәм усақлап хызметлер күрсетиуіге қәлиплестирилген банк бөлимлери ашыу ушын инновацион банк технологияларини әмелятқа ендириу, аралықтан турып банк хызметлерин көрсетиу, төлеу системасин жәнеде рауажландырыу финанслық хызметлердің тез пәтлер менен рауажланыуға жәрдем береди.

2020 жыл январь-сентябрь айларында финанслық хызметлер көлеми 934,3 млрд. сұмға тең болып, 2019 жыл январь-сентябрь айларына салыстырғанда өсиу пәти 127,0 % ти қурады.

**2020 жыл январь-сентябрь айларында финанслық хызметлердің қурамы, % те**



2020 жыл январь-сентябрь айларында қала хәм районлар бойынша  
хызметлер ислеп шығарыў

|  | Көлеми<br>млрд. сўм | Өсим пәти,<br>% те | Халықтың<br>жан басына<br>мың сўмда | Өсим пәти,<br>% те |
|--|---------------------|--------------------|-------------------------------------|--------------------|
| <b>Қарақалпақстан<br/>Республикасы</b> | <b>4574,5</b>       | <b>103,5</b>       | <b>2 398,5</b>                      | <b>102,0</b>       |
| Нөкис қ.                               | 2 702,6             | 104,5              | 8 414,0                             | 103,0              |
| <i>районлар:</i>                       |                     |                    |                                     |                    |
| Әмиўдәрья                              | 171,9               | 102,2              | 860,0                               | 100,5              |
| Беруний                                | 182,4               | 102,3              | 947,4                               | 100,4              |
| Бозатаў                                | 10,6                | 105,1              | 491,8                               | 104,6              |
| Қанлыкөл                               | 42,5                | 102,7              | 830,3                               | 101,3              |
| Қараөзек                               | 56,4                | 101,7              | 1 066,7                             | 100,9              |
| Кегейли                                | 38,7                | 102,3              | 532,6                               | 101,5              |
| Қоңырат                                | 529,5               | 101,7              | 4 057,4                             | 100,4              |
| Мойнақ                                 | 38,5                | 102,9              | 1 201,8                             | 101,3              |
| Нөкис                                  | 38,4                | 104,0              | 760,1                               | 102,2              |
| Тақыятас                               | 71,6                | 101,6              | 965,7                               | 100,4              |
| Тахтакөпир                             | 44,7                | 102,7              | 1 104,2                             | 101,4              |
| Төрткүл                                | 206,1               | 102,3              | 957,3                               | 100,6              |
| Хожели                                 | 188,8               | 102,4              | 1 532,4                             | 101,2              |
| Шымбай                                 | 80,0                | 102,4              | 710,5                               | 101,5              |
| Шоманай                                | 44,7                | 103,1              | 790,7                               | 101,8              |
| Елликқала                              | 127,2               | 102,8              | 794,7                               | 101,0              |

Қала хәм районлар кесимида хызметлердиң ең жоқары өсим пәти Бозатаў районы (105,1 %) ке туўра келди.

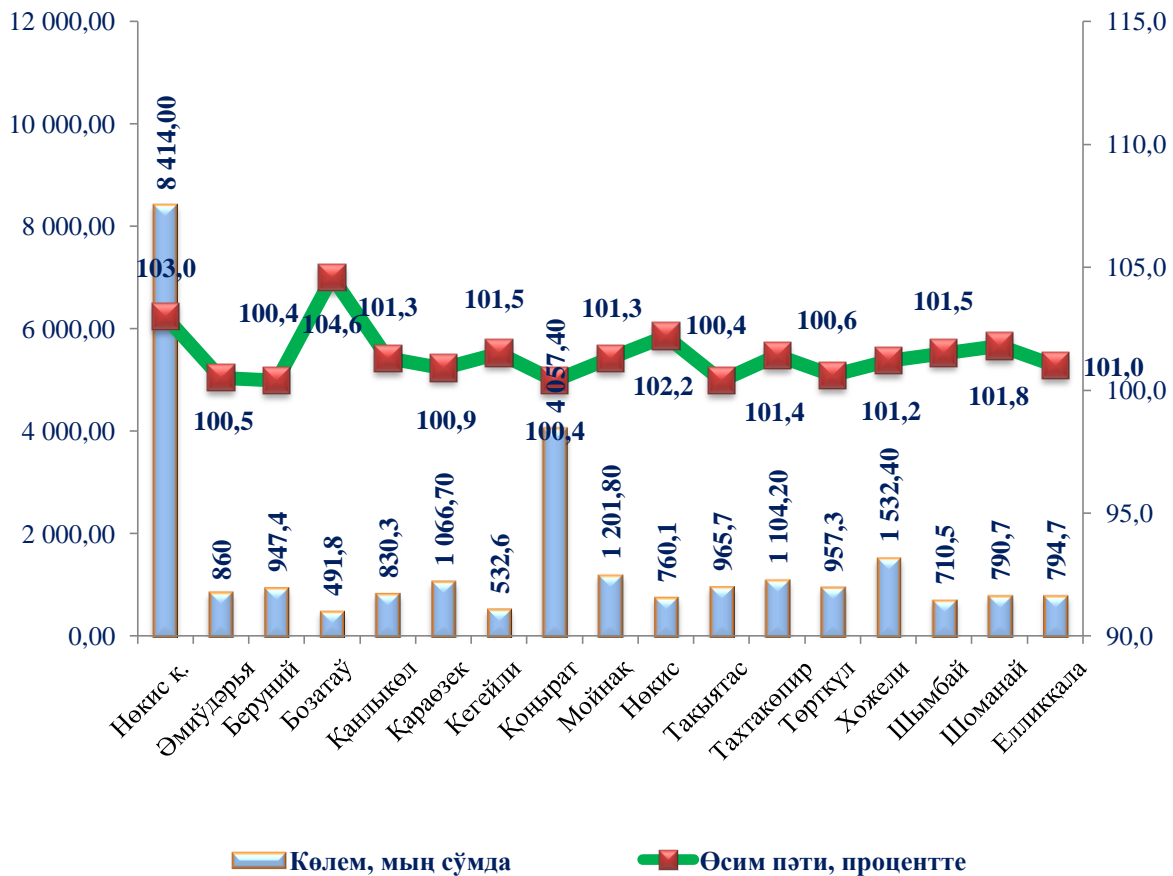
Қарақалпақстан Республикасы бойынша көрсетилген хызметлердиң 50 % тен ортиғи Нөкис қаласы (59,1 процент), Қоңырат районы (11,6 процент), Төрткул районы (4,5 процент) хәм Хожели (4,1 процент) районларына туўра келеди.

Ең паст өсим пәтлери Тахыятас райони (101,6 %), Қараөзек райони (101,7 %), Қоңырат районы (101,7 %), Әмиўдәъя (102,2 %), Беруний (102,3 %) хәм Кегейли (102,3 %) районларида бақланды.

2020 жыл январь-сентябрь айларында халқтың жан басына көрсетилген базар хызметлери көлеми 2398,5 мың сўмды кўрады. Өсим пәти өткен жылга салыстырғанда 102,0 % ти курады.

Усы көрсеткиш аймақлар арасында Нөкис қаласында 8 414,0 мың сўмнан Бозатаў районида 491,8 мың сўмға шекемги аралықты курайды.

**Аймақлар бойынша халқтың жан басына көрсетилген базар хызметлариниң көлеми хәм өсим пәти**  
(2020 жыл январь-сентябрь айлары ушын)



Халықтың жан басына көрсетілген хизметлер бойынша ең жоқары көрсеткиш Нөкис қаласында 8414,0 мың сўмға тең болып, өсим пәти өткен жылдың усы дәўирине салыстырғанда 103,0 % ти қурады.

Буннан тысқары, халықтың жан басына көрсетілген хизметлер көлеминиң сезилерли өсиўи Бозатаў (104,6 %), Нөкис (102,2 %), Шоманай (101,8 %), Шымбай (101,5 %) хәм Кегейли (101,5 %) районларында бақланды.

Халықтың жан басына көрсетілген хизметлердиң ең пәс көрсеткиши, Бозатаў (491,8 мың сўм), Кегейли (532,6 мың сўм) районларында бақланды.

**2020 жыл январь-сентябрь айларында қала хәм районлар бойынша саўда хизметлер көлеми**

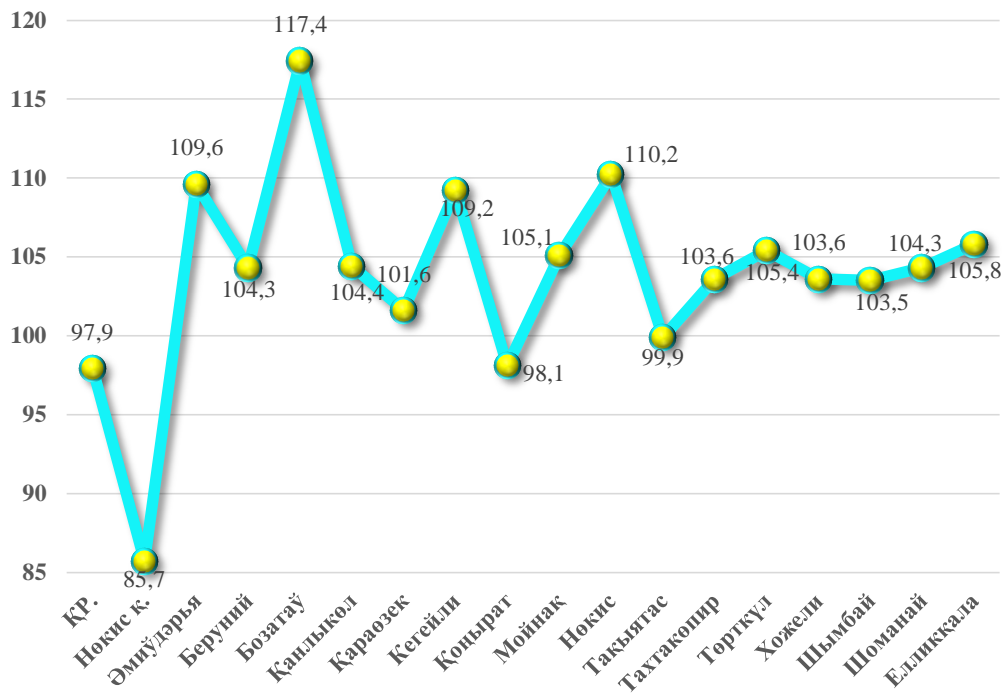


Саўда хызметлери көлеми бойынша ең жоқары көрсеткиш Нөкис қаласында (322,9 млрд. сўм), Төрткүл (104,2 млрд. сўм) хәм Әмиўдарья (98,2 млрд. сўм) районларында бақланды.

Саўда хызметлери ең пәс көрсеткиш Бозатаў (4,7 млрд. сўм) районында гүзетилди.

2020 жыл январь-сентябрь айларында саўда хызметлери көлеми 1069,9 млрд. сўмға тең боды, өткен жылдың сол дәуирине салыстырғанда өсиў пәти 97,9 % ти курады.

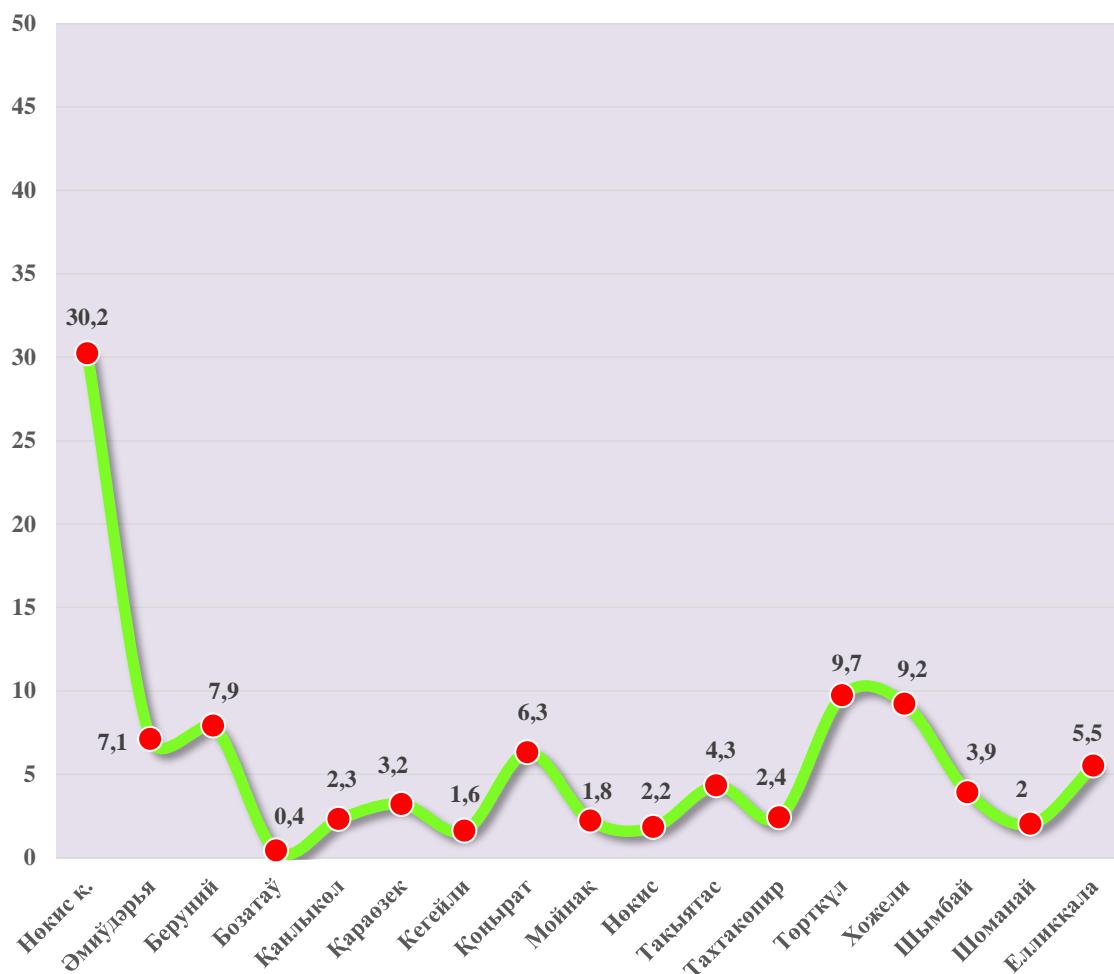
**2020 жыл январь-сентябрь айларында қала хәм районлар бойынша  
Саўда хызметлериниң өсим пәти, % те**



2019 жыл январь-сентябрь айларына салыстырғанда саўда хызметлеринде ең жоқары өсим пәтлери Бозатаў (117,4 %), Нөкис (110,2 %), Әмиўдарья (109,6 %) хәм Кегейли районларында (109,2 %) бақланды.

Ең кем өсим пәти Нөкис қаласында (85,7 %) бақланды.

2020 жыл январь-сентябрь айларында қала хәм районлар бойынша  
саўда хызметлери үлеси, % те



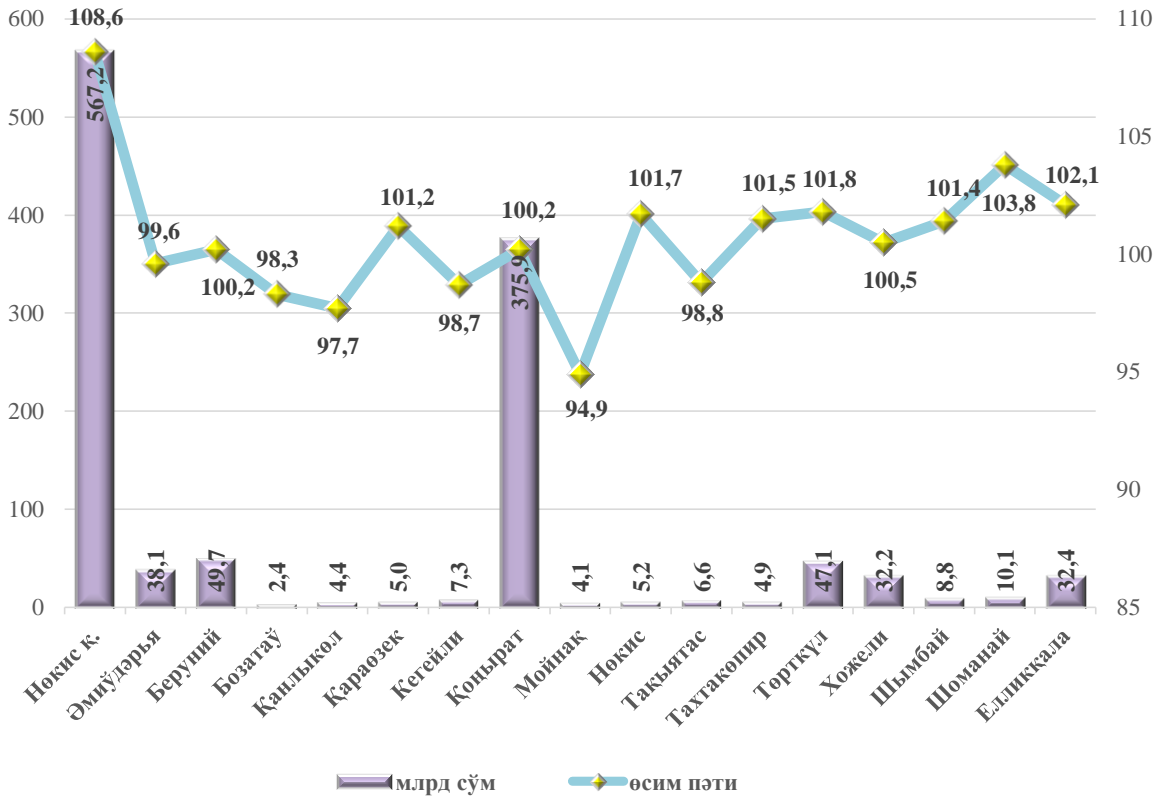
Саўда хызметлери көлеминде ең жоқары үлести қала хәм районлар арасында Нөкис қаласы (30,2 %) хәм Төрткүл (9,7 %) районлари ийелейди.

Қала хәм районлар арасында ең кем үлес Бозатаў (0,4 %), Кегейли (1,6 %) хәм Нөкис (1,8 %) районларына туўра келеди.

2020 жыл январь-сентябрь айларында транспорт хызметлери көлеми 1201,4 млрд. сўмга тең болды. Өткен жылдың сол дәўирине салыстырғанда өсим пәти 104,1 % ти курады.



2020 жыл январь-сентябрь айларында қала хәм районлар бойынша  
транспорт хызметлериниң өсим пәти хәм көлеми



Транспорт хызметлери көлеми бойынша ең жоқары көрсеткиш Нөкис қаласы (567,2 млрд. сўм) хәм Қоңырат районинда (375,9 млрд. сўм) гүзетилди.

Транспорт хызметлери көлеми бойынша ең пәс көрсеткиш Бозатаў районинда (2,4 млрд. сўм) гүзетилди.