

IV. ИНВЕСТИЦИЯЛАР ҲӘМ ҚУРЫЛЫС

2020 жыл январь-июньда республиканың тийкарғы капиталын көбейттириўге 3576,7 млрд. сўм көлеминде инвестициялар киритилип, өткен жылға салыстырғанда өсим пәти 62,8 процентти қурады, соннан сырт ел инвестициялары 984,3 млрд. сўмды қурады.

Қаржыландырыў дереклери бойынша тийкарғы капиталға киритилген инвестициялардың қурамы

	<i>млрд.сўм</i>	<i>өсим пәти, %</i>	<i>жәмине салыстыр- ғанда,% те</i>
Тийкарғы капиталға киритилген инвестициялар	3576,7	62,8	100,0
<i>соннан:</i>			
Орайласқан инвестициялар:	860,4	42,4	24,1
бюджет қаржылары	296,0	41,0	8,3
суў тәмийнаты системаларын раўажландырыў фонды	47,4	116,8	1,3
тиклениў хәм раўажланыў фонды қаржылары	49,0	18,6	1,4
хүкимет кепиллиги тийкарындағы шет ел кредитлери	468,0	46,8	13,1
Орайласпаған инвестициялар:	2716,3	74,0	75,9
кәрханалардың өз қаржылары	1347,4	114,0	37,7
халықтың қаржылары	267,8	35,8	7,5
туўрыдан-туўры сырт ел инвестиция хәм кредитлери	516,3	37,5	14,4
коммерциялық банк кредитлери	572,0	165,0	16,0
басқа қарыз дереклери	12,8	29,9 е.	0,3

2020 жыл январь-июнда тийкарғы капиталға киритилген инвестициялардың технологиялық құрамы

	<i>жәми</i>	<i>мәмлекетлик</i>	<i>мәмлекет-лик емес</i>
Жәми, млрд. сұм	3576,7	698,3	2878,4
соннан:			
қурылыс-монтаж жұмыстары	1826,3	665,2	1161,1
машина, үскенелер, транспорт қураллары ислеп шығаруы хәм хожалық буйымлары	1547,1	16,6	1530,5
басқа қәрежетлер	203,3	16,5	186,8

Тийкарғы капиталға киритилген инвестициялардың технологиялық құрамының дүзилиси 2019 жылдың январь-июнь айларына салыстырғанда қурылыс-монтаж жұмыстарының үлеси 2,0 процентли пунктке асқанлығы, машина, үскенелер, транспорт қураллары ислеп шығаруы хәм хожалық буйымлары бақасының үлеси 5,7 процентли пунктке кемеіген хәм басқа қәрежетлердің үлеси 3,8 процентли пунктке асқанлығын көрсетпекте.

2020 жылдың январь-июнь айларында орайластырылған қаржыландыруы дереклерине 860,4 млрд. сұм инвестиция қаржылары киритилип, бул көрсеткиш жәми инвестициялардың 24,1 % қурады, бул өткен жылдың январь-июнь айларына салыстырғанда 42,4 % ти қураған. Есабат дәуиринде орайластырылмаған қаржы дереклери есабынан 2716,3 млрд. сұм инвестициялар өзлестирилди (жәмине салыстырғанда үлеси 75,9 %) хәм өткен жылдың усы дәуирине салыстырғанда 74,0 % ти құрады.

Кәрханалар хәм шөлкемлердің өз қаржылары есабынан 1347,4 млрд. сұм тийкарғы капиталға инвестициялар киритилди ямаса жәми инвестициялардың 37,7 % өзлестирилди. Халықтың қаржылары есабынан 267,8 млрд. сұм инвестициялар өзлестирилип, жәми инвестициялар көлеминиң 7,5 % қурады.

Есабат дәуиринде Өзбекстан Республикасы Хүкметі кепиллиги менен 468,0 млрд. сўмлық шет ел кредитлери ажыратылды, бул 2019 жылдың тийисли дәуирине салыстырғанда 46,8 % ти қурады хәм жәми инвестициялардың 13,1 % қурайды.

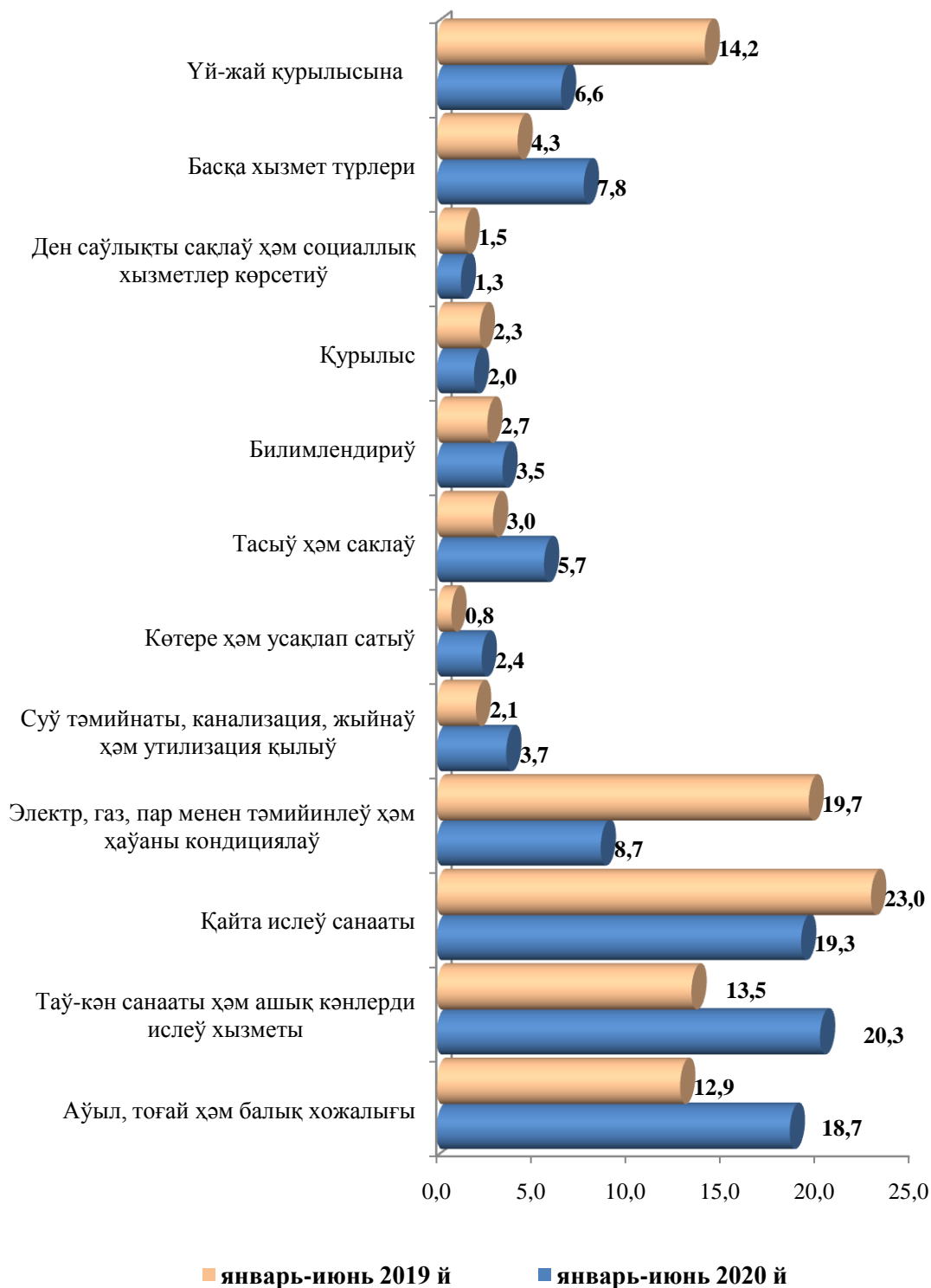
Соның менен бирге, банк кредитлери хәм басқа қарыз қаржылары есабынан 584,8 млрд. сўм қаржылар киритилди (тийкарғы капиталға киритилген инвестициялардың улыўма көлеминиң 16,3 %), бул өткен жылға салыстырғанда 68,4 процентли пунктке көбейген, туўрыдан-туўры хәм басқа шет ел инвестициялары хәм кредитлер есабынан 516,3 млрд. сўм (улыўма көлемниң 14,4 %) өткен жылдың усы дәуирине салыстырғанда 37,5 процентли пунктке азайған, тиклениў хәм раўажландырыў фонды есабынан 49,0 млрд. сўм (1,4%) хәм өткен жылдың усы дәуирине салыстырғанда 18,6 процентти қурады, суў тәмийнаты системаларын раўажландырыў қоры есабынан 47,4 млрд. сўм 1,3 % муғдарында инвестициялар киритилип хәм өткен жылдың сәйкес дәуирине салыстырғанда 16,8 процентке асқан.

Экономикалық хызмет түрлери бойынша тийкарғы капиталға киритилген инвестиция хәм кредитлер

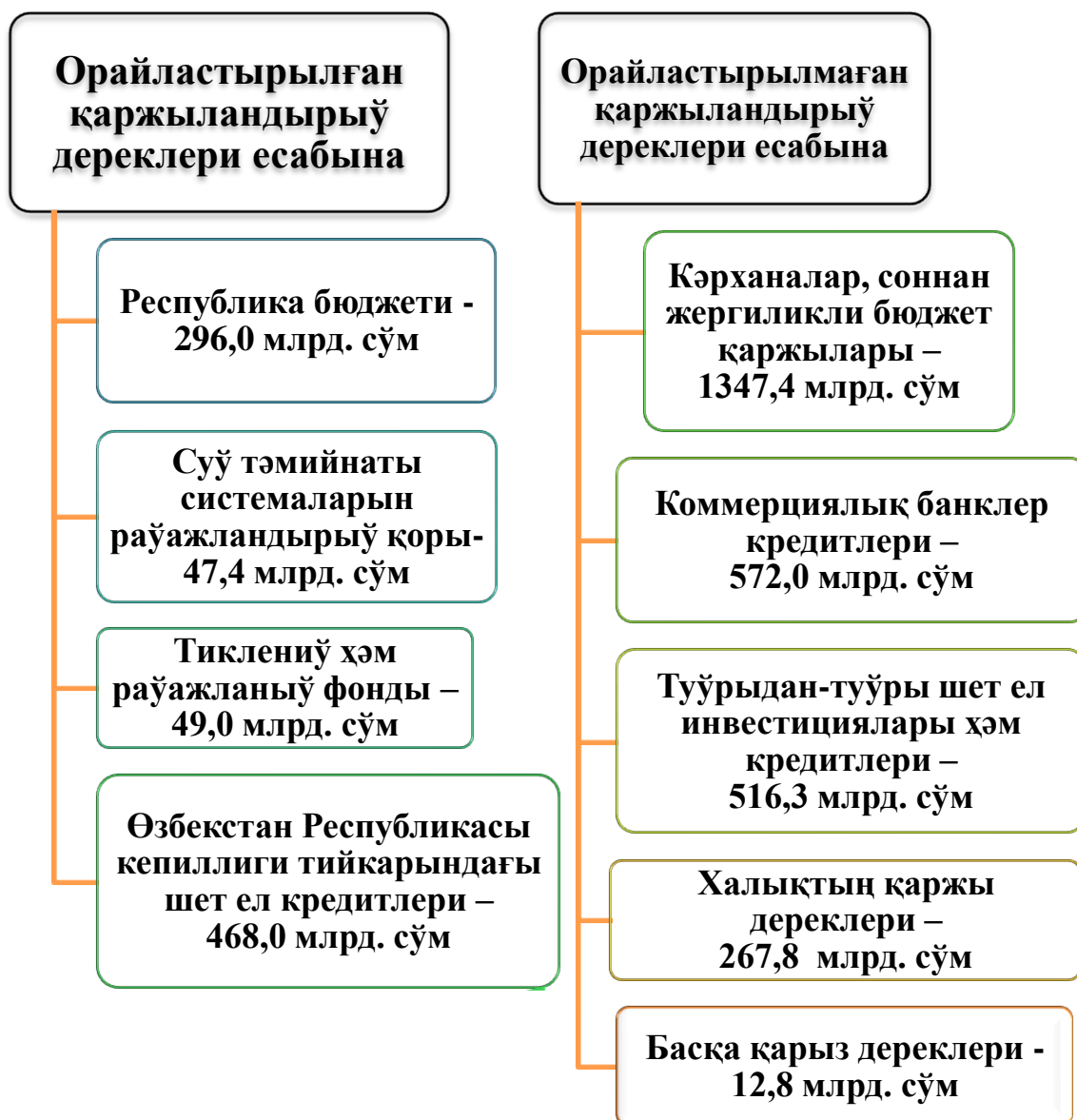
Есабат дәуиринде тийкарғы капиталға киритилген инвестициялардың тийкарғы бөлеги, яғный қайта ислеў санааты 690,6 млрд. сўм, аўыл, тоғай хәм балық хожалығына 667,5 млрд сўм, таў-кән санааты хәм ашық кәнлерди ислеўге 725,3 млрд. сўм, электр, газ, пар менен тәмийинлеў хәм хаўаны кондициялаў хызмет түрине 311,7 млрд. сўм хәмде 236,2 млрд сўм үй-жай қурылысына туўры келди.

2020 жылдың январь-июнь айларында тийкарғы капиталға киритилген инвестициялардың 8,7 % (өткен жылдың усы дәуирине 27,8 %) электр, газ, пар менен тәмийинлеў хәм хаўаны кондициялаў хызмет түрине, 20,3 % таў-кән санааты хәм ашық кәнлерди ислеў хызмет түрине (өткен жылдың усы дәуирине 94,0 %), 6,6 % үй-жай қурылысына (өткен жылдың усы дәуирине 29,2 %), 5,7 % тасыў хәм саклаў (өткен жылдың усы дәуирине 118,5 %), 18,7 % аўыл, тоғай хәм балық хожалығына, (өткен жылдың усы дәуирине 90,8 %), 19,3 % (өткен жылдың усы дәуирине 52,7 %) қайта ислеў санаатына хәмде 2,0 % қурылыс экономикалық хызмет түрине (өткен жылдың усы дәуирине 56,8 %) туўры келди.

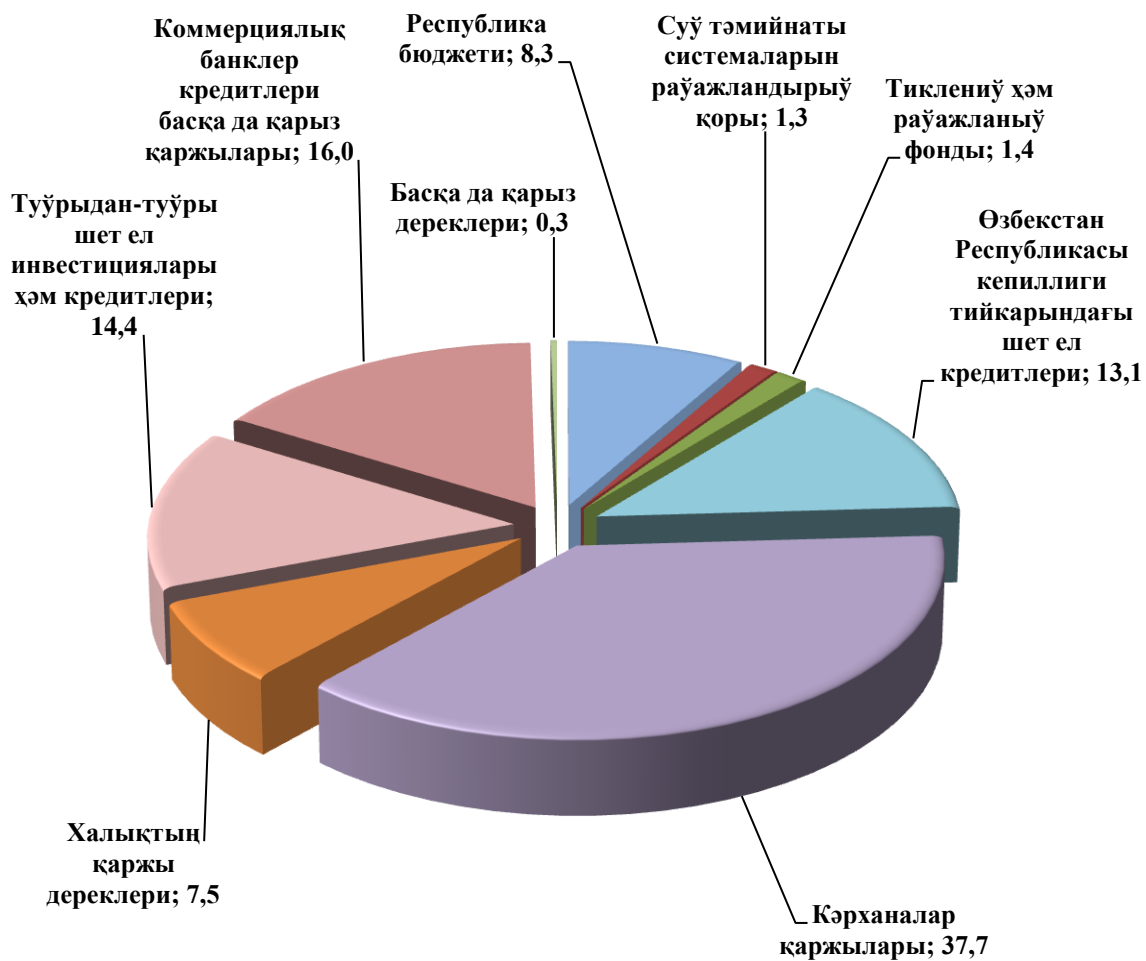
**Экономикалық хызмет түрлери бойынша тийкарғы капиталға киритилген
инвестиция хэм кредитлер**
(улыўма көлемге салыстырғанда % есабында)



2020 жылдың январь-июнь айларында тийкарғы капиталға киритилген инвестициялардың қаржыландырыў дереклери бойынша қурамы



Қаржыландырыу дереклери бойынша тийкарғы капиталға киритилген инвестициялар, жәмине салыстырғанда % есабында



2020 жылдың январь-июнь айларында қаржыландырыў дереклер бойынша тийкары капиталға киритилген инвестициялар

	<i>Киритилген инвестициялар, млрд. сўм</i>	<i>Өткен жылға салыстырғанда өсим пәти, %</i>	<i>Улыўма көлемдеги үлесі, %</i>
Барлық қаржыландырыў дереклери есабынан	3576,7	62,8	100,0
Республика бюджеті	296,0	41,0	8,3
Суў тәмийнаты системаларын раўажландырыў фонды	47,4	116,8	1,3
Тиклениў хәм раўажландырыў фонды	49,0	18,6	1,4
Өзбекстан Республикасы тәрәпинен кепилленген шет ел кредитлери	468,0	46,8	13,1
Кәрханалар қаржылары	1347,4	114,0	37,7
Коммерциялық банклери кредитлери	572,0	165,0	16,0
Туўрыдан-туўры шет ел инвестиция хәм кредитлери	516,3	37,5	14,4
Халықтың қаржылары	267,8	35,8	7,5
Басқа қарыз қаржылары	12,8	29,9 е.	0,3

Қаржыландырыў дереклери бойынша тийкары капиталға киритилген инвестициялардың ең жоқары өсим пәтлери коммерциялық банклери кредитлери 572,0 млрд. сўм өткен жылға салыстырғанда өсим пәти 165,0 % хәм кәрханалардың өз қаржыларының есабына туўры келген 1347,4 млрд. сўм өткен жылға салыстырғанда өсим пәти 114,0 процентти қурады.

**Январь-июнь айларында тийкарғы капиталға киритилген инвестициялар,
млрд. сўм**

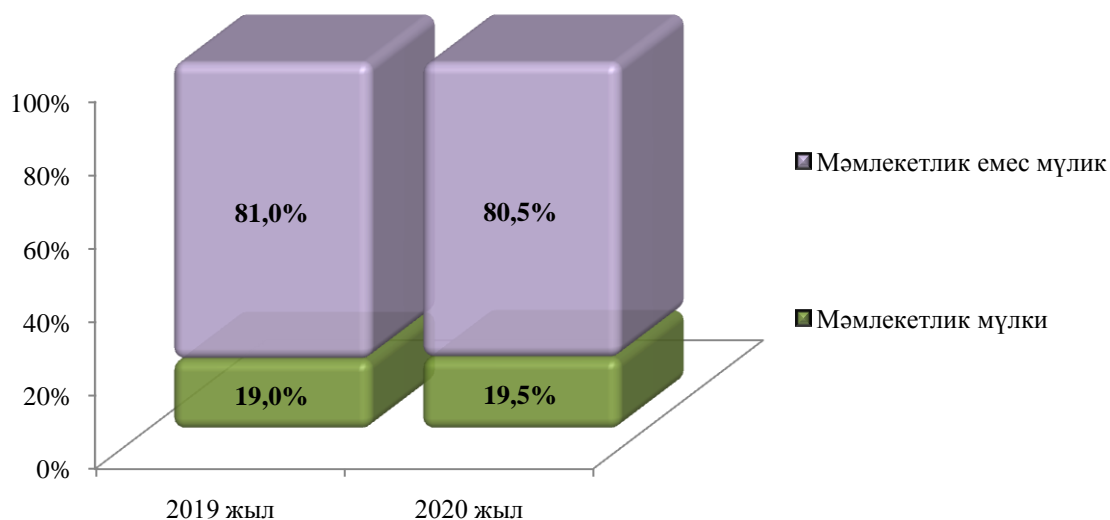
	2019 ж.	2020 ж.	2019 жылға салыстырғанда % есабында	жәми инвестициялардан туўрыдан-туўры шет ел инвестициялары көлеми, мың АҚШ долл.
Қарақалпақстан Республикасы	4765,9	3576,7	62,8	10217,5
Нөкис қ.	745,6	715,4	80,1	1695,8
<i>районлар:</i>				
Әмиўдәрья	108,7	106,0	81,8	229,0
Беруний	319,2	121,1	32,0	51,0
Бозатаў	4,7	12,1	212,3	-
Қанлыкөл	122,2	160,1	109,8	216,0
Қараөзек	206,6	119,9	48,4	286,3
Кегейли	67,4	86,6	107,4	594,2
Қоңырат	453,9	546,9	100,6	5085,8
Мойнақ	558,6	468,1	70,0	467,2
Нөкис	157,7	88,6	48,0	470,0
Тақиятас	992,0	342,5	28,8	84,0
Тахтакөпир	30,5	56,5	154,2	-
Төрткүл	323,7	202,2	52,8	120,0
Хожели	200,5	93,9	39,3	-
Шымбай	128,5	67,9	44,1	588,2
Шоманай	97,7	121,2	103,5	307,0
Елликқала	248,4	267,7	90,2	23,0

**2020 жылдың январь-июнь айларында қаржыландырыу дереклери бойынша
тийкаргы капиталға киритилген инвестициялар, млрд. сўм**

	Тийкаргы капиталға киритилген инвестициялар жәми, млрд. сўм	соннан қаржыландырыу дереклери бойынша:				
		республика бюджети	кәрханалар қаржылары	халықтың қаржылары	шет ел инвестициялар хәм кредитлер	Хүкимет гереуи астындағы сырт-ел кредитлери
Қарақалпақстан Республикасы	3576,7	296,0	1347,4	267,8	984,3	-
Нөкис қ.	715,4	128,2	311,8	20,8	69,9	
<i>районлар:</i>						
Әмиўдәрья	106,0	2,8	11	16,3	56,2	-
Беруний	121,1	7,9	28,8	23	38,5	-
Бозатаў	12,1	2,7	0,4	4,4	3,4	-
Қанлыкөл	160,1	12,0	62,5	15,1	8,8	-
Қараөзек	119,9	3,1	58,4	6,8	14,5	-
Кегейли	86,6	11,2	34,4	9	20	-
Қоңырат	546,9	6,0	224,8	15,4	219,9	-
Мойнақ	468,1	55,6	323,9	20,5	33,3	-
Нөкис	88,6	9,3	21,3	31,2	10,7	-
Тақыятас	342,5	5,7	41	9,5	222,3	-
Тахтакөпир	56,5	7,7	31	5,1	8,3	-
Төрткүл	202,2	10,2	43,4	40,5	69,4	-
Хожели	93,9	1,3	40,7	14,8	7,3	-
Шымбай	67,9	15,1	27,1	7,9	8,4	-
Шоманай	121,2	4,1	52,4	6,7	12,4	-
Елликқала	267,7	13,1	34,5	20,8	181	-

	Тийкағы капиталға киритилген инвестициялар жәми, млрд. сўм	соннан қаржыландырыу дереклери бойынша:		
		Суу тәмийнаты системаларын раўажландырыу фонды	Тикленуі хәм раўажландырыу фонды	коммерциялық банклери кредитлери хәм басқа қарыз қаржылары
Қарақалпақстан Республикасы	3 576,7	47,4	49,0	584,8
Нөкис қ.	715,4	12,2	-	172,5
<i>районлар:</i>				
Әмиўдәрья	106,0	5,6	-	14,1
Беруний	121,1	2,3	-	20,6
Бозатаў	12,1	1,2	-	0
Қанлықөл	160,1	2	-	59,7
Қараөзек	119,9	1,2	-	35,9
Кегейли	86,6	0,6	-	11,4
Қоңырат	546,9	0,0	-	80,8
Мойнақ	468,1	5,9	-	28,9
Нөкис	88,6	0,4	-	15,7
Тақьятас	342,5	1,3	49,0	13,7
Тахтакөпир	56,5	1,2	-	3,2
Төрткүл	202,2	2,6	-	36,1
Хожели	93,9	2,5	-	27,3
Шымбай	67,9	3,9	-	5,5
Шоманай	121,2	1,9	-	43,7
Елликқала	267,7	2,6	-	15,7

Январь-июнь айларында мүлікшилик түрлери бойынша тийкарғы капиталға киритилген инвестициялар, жәмине салыстырғанда % есабында



Мәмлекетлик емес мүлікшилик формасындағы кәрханалар тәрәпинен 2878,4 млрд. сұмлық тийкарғы капиталға инвестициялар киритилген болып, жәми инвестициялардың 80,5 процентин курады.

Социаллық тараў объектлерин қурыў

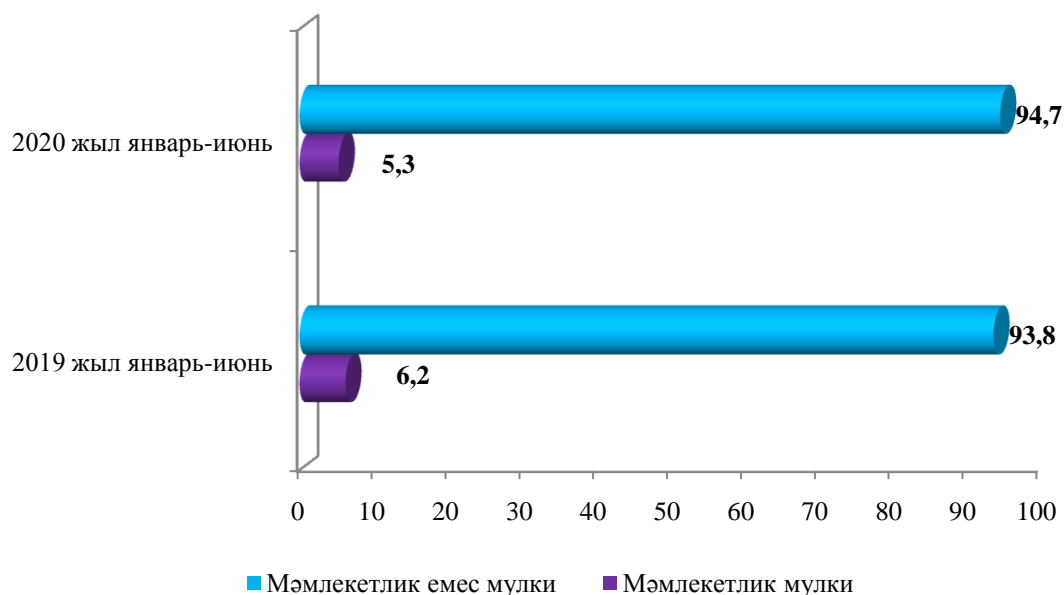
2020 жылдың январь-июнь айларында улыўма майданы 201,7 мың кв.м. болған 1169 үй жай салынған (2019 жылдың январь-июнына салыстырғанда 26,2 %), соннан аўыллық жерлерде 123,6 мың кв.м., 671 турак-жай пайдаланыўға тапсырылды. Ислеп шығарыў болмаған тараўына киритилген инвестициялар көлеминен 236,2 млрд. сұмы ямаса 6,6 % ти турак-жай қурылысында өзлестирилди.

Улыўма билим берий мектеплери хәм мектепке шекемги билимлендирий мекемелери қурылысында 24,8 млрд. сұм этирапында инвестициялар өзлестирилди, бул ислеп шығарыў болмаған тараўына жөнелтирилген инвестициялардың 2,4 % курады.

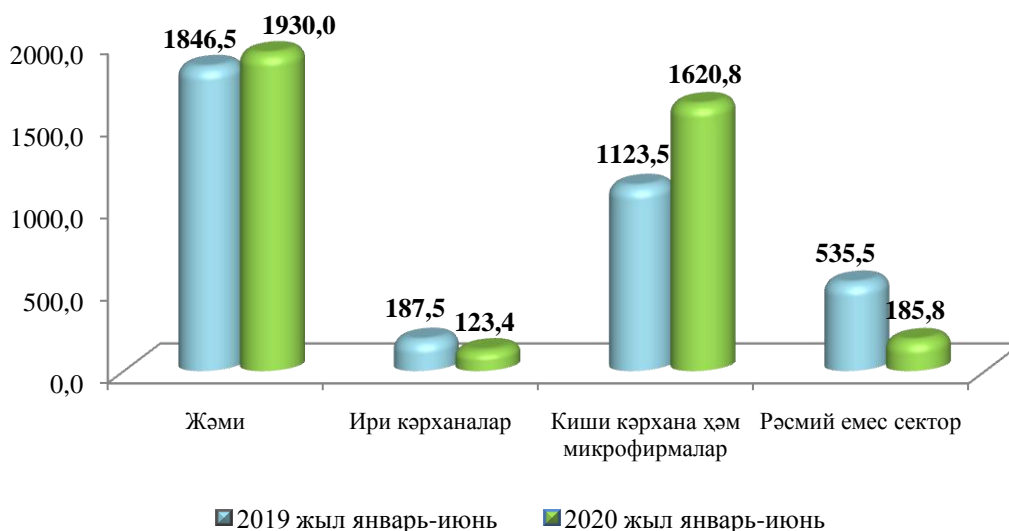
Қурылыс жумыслары. 2020 жыл январь-июньда 1930,0 млрд. сұм муғдарында қурылыс жумыслары орынланып, өткен жылдың усы дәуирине салыстырғанда өсим пәти 90,9 % курады.

Қурылыс жумыслары улыўма көлеминиң 65,1 % имаратларды қурыў бойынша қурылыс жумыслары, 16,8 % пуқаралық қурылысы объектлерин қурыў бойынша қурылыс жумыслары хәм 18,1 % қәнийгелестирилген қурылыс жумысларына туўры келди. Соннан улыўма көлемнен 57,5 % жаңа қурылыс, реконструкция хәм кеңейтирий хәмде техникалық тәрәптен қайта инвентарлаўға туўры келеди.

Мүлікшилик түрлері бойынша құрылыс кәханаларының өз күшлері менен орындаған құрылыс жұмыстарының бөлінісі (ұлығма көлемге салыстырғанда % есабында)

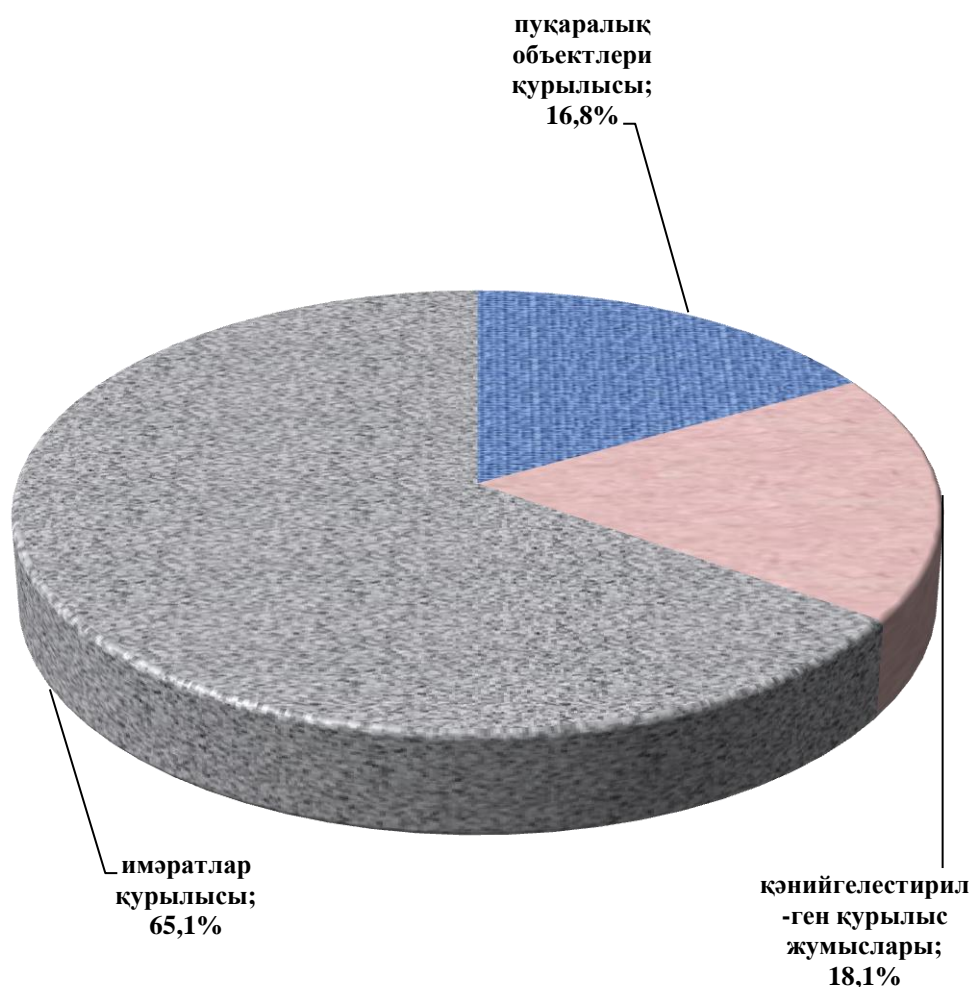


Кәханалар түрлері бойынша құрылыс жұмыстары көлемі, млрд.сұм



Жәми құрылыс-пудрат жұмыстары қурамындағы “Имаратлар құрылысы” хызмет түрі бойынша 1255,8 млрд. сұмлық жұмыстар орынланды хәм өткен жылдың усы дәуирине салыстырғанда 15,3 процентли пунктке кемейди. Сондай-ақ, “Пуқаралық объектлери құрылысы” хызмет түрі бойынша 325,0 млрд. сұмлық құрылыс ислери орынланып, өткен жылдың усы дәуирине салыстырғанда 10,4 процентли пунктке асқан. “Қәнийгелестирилген құрылыс ислери” хызмет түрі бойынша 349,2 млрд. сұмлық құрылыс жұмыстары орынланып, өткен жылға салыстырылған 0,5 процентли пунктке асты.

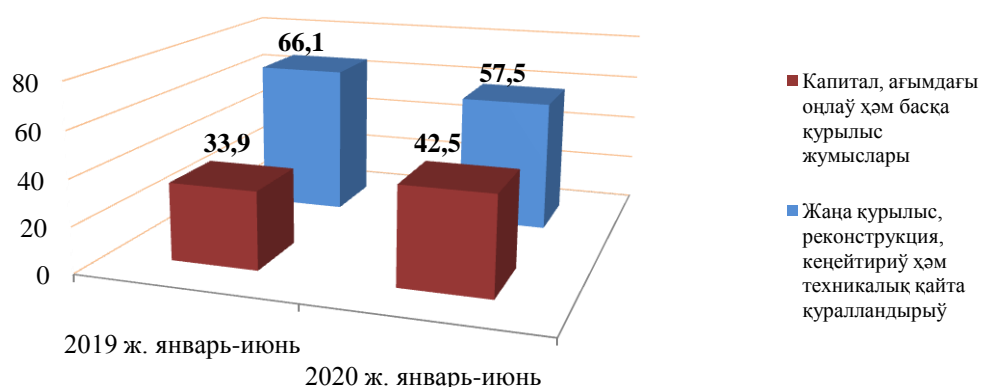
Экономикалық қызмет түрлері бойынша құрылыс жұмыстары көлемі, жәміне салыстырғанжа % есабында



Жәми құрылыс жұмыстары көлемінде жаңа құрылыс, реконструкция қылыў, кеңейттириў хәм техник тәрептен қайта құралландырыў жұмыстары көлемі 1110,5 млрд. сұмды қурады. Капитал, қайта оңлаў хәм басқа пудрат жұмыстары көлемі 819,5 млрд. сұмды қурады.

2019 жылдың январь-июнь айларына салыстырғанда жаңа құрылыс, реконструкция, кеңейттириў хәм техник қайта құралландырыў жұмыстары 20,9 процентли пунктке кемейди. Капитал, ағымдағы хәм басқа құрылыс жұмыстары көлемі болса 13,9 процентли пунктке өсти.

**Қурылыс жұмыстары, түрлері бойынша,
(жәміне салыстырғанда % есабында)**



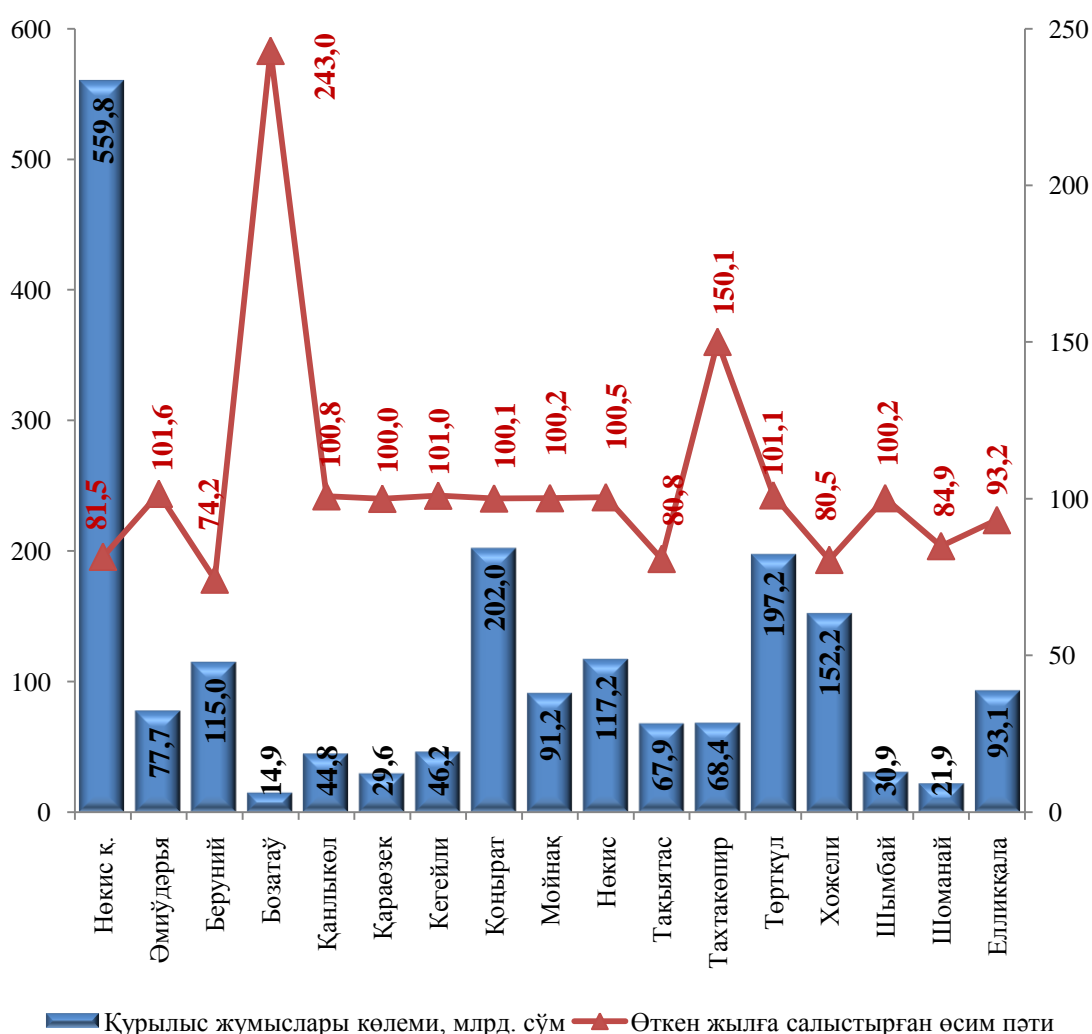
**2020 жылдың январь-июнь айларында қала хәм районлар бойынша
қурылыс жұмыстары көлемі, млрд. сўм**

	2019 жыл	2020 жыл	2019-жылға салыстырғанда, % есабында
Қарақалпақстан Республикасы	1846,5	1930,0	90,9
Нөкис қ.	595,3	559,8	81,5
<i>районлар:</i>			
Әмиўдәрья	66,8	77,7	101,6
Беруний	135,2	115,0	74,2
Бозатаў	5,3	14,9	243,0
Қанлықөл	38,9	44,8	100,8
Қараөзек	25,6	29,6	100,0
Кегейли	39,8	46,2	101,0
Қоңырат	175,1	202,0	100,1
Мойнақ	79,1	91,2	100,2
Нөкис	102,0	117,2	100,5
Тақыятас	73,0	67,9	80,8
Тахтакөпир	39,5	68,4	150,1
Төрткүл	170,3	197,2	101,1
Хожели	164,3	152,2	80,5
Шымбай	26,8	30,9	100,2
Шоманай	22,4	21,9	84,9
Елликқала	87,1	93,1	93,2

2020 жылдың январь-июнь айларында республика бойынша құрылыс жұмыстары көлемінде Нөкіс қаласы (республика бойынша жәми құрылыс жұмыстары көлеміндегі үлесі 29,0 %), Қоңырат (10,6 %) хәм Төртқұл (10,2 %) районлары жоқары үлеслерге ийе.

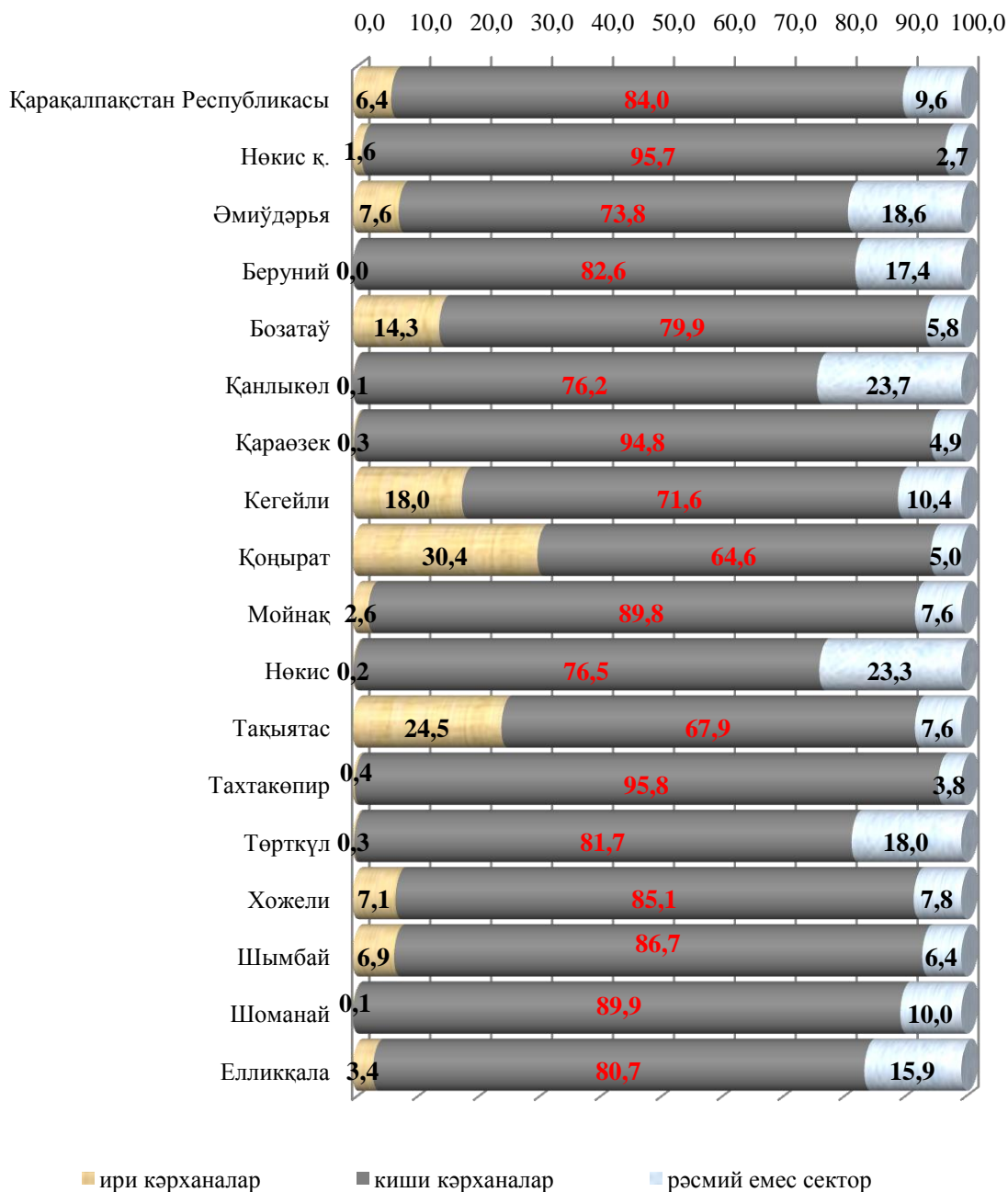
Сондай-ақ, республика көлемінде құрылыс жұмыстары көлемінде ең пәс үлеслери Бозатау (республика бойынша жәми құрылыс жұмыстары көлеміндегі үлесі 0,8 %), Шоманай (1,1 %), Қараөзек (1,5 %) районларына тууры келеди.

2020 жылдың январь-июнь айларында құрылыс жұмыстары көлеми хәм өсим пәтлери



Есабат дәуиринде орынланған құрылыс жұмыстарының жоқары өсим пәти Бозатау (өткен жылға салыстырғанда өсим пәти 243,0 %), Тахтакөпир (150,1 %), Әмиүдеря (101,6 %) хәм Төртқұл (101,1 %) районларында гүзетилди.

**2019 жылдың январь-июнь айларында кәрханалар түрлери бойынша
қурылыс жұмыстары көлемі,
жәміне салыстырғанда % есабында**



Ири кәрханалар тәрәпинен орынланған қурылыс жұмыстарының жоқары көрсеткішлери Қоңырат (жәми қурылыс жұмыстары көлеміндеги үлеси 30,4 %), Тақыятас (24,5 %) районларына туўры келеди.

Есабат дәўиринде Қараөзек, Нөкіс, Бозатаў, Шымбай, Шоманай, Қанлықөл, Беруний хәм Төрткүл районларында қурылыс хызмети менен шуғулланыўшы ири кәрхана хәм шөлкемлердиң жоқ екенлиги гүзетилди.

Қала хәм районлар кесиминде қурылыс жұмыслары үлесі,
жәміне салыстырғанда % есабында

