

## V. КӘРХАНА ХӘМ ШӨЛКЕМЛЕРДИҢ ФИНАНСЛЫҚ НӘТИЙЖЕЛЕРИ<sup>1)</sup>

**Пайда.** Есабат мағлыұматларына көре, 2020 жылдың январь-май айларында экономика тармақларында кәрхана хәм мәкемелер тәрәпинен 1632,7 млрд. сўм. муғдарында жуўмақлаўшы финанслық нәтийже алынды. 2019 жылдың усы дәўирине салыстырғанда, пайда көлеми 625,9 млрд. сўмға кемейген хәм өткен жылдың тийисли дәўирине салыстырғанда 72,3 % ти қурады.

### 2020 жылдың январь-май айларында экономикалық хыхмет түрлери бойынша жуўмақлаўшы финанслық нәтийжелери

	<i>Пайда, зыян (-), млрд. сўм</i>	<i>2019 жыл январь-майға салыстырғанда, % те</i>
<b>Жәми</b>	<b>1632,7</b>	<b>72,3</b>
Аўыл, тоғай хәм балық хожалығы	0,1	132,5
Таў-кән санааты хәм ашық кәнлердиислеў	0,2	113,5
Ислеп шығаратуғын санаат	1521,8	67,8
Электр,газ, пуў менен тәмийинлеў хәм ҳаўаны кондициялаў	106,4	-
Суў менен тәмийинлеў; канализация тармағы, шығындыларды жыйнаў хәм утилизация қылыў	0,0	2,1 е.
Қурылыс	0,9	55,4
Саўда	1,4	34,8
Тасыў хәм сақлаў	-3,5	-
Көшпесмүлк пенен операциялар	0,9	98,5
Басқарыў бойынша тараў хәм жәрдемши хызметлер	4,5	1,0

<sup>1)</sup>Бюджет ва бошқа нотижорат ташилотлар, маҳсулот ишлаб чиқарувчи қишлоқ хўжалик корхоналари, фермер ва деҳқон хўжаликлари, суғурта ташилотлари, банклар, кичик корхоналар ва микрофирмаларсиз.

2020 жылдың январь-май айларында өткен жылдың усы дәуирне салыстырғанда, пайданың тийкарғы өсими “Ўзавтосаноат” АЖ (1,2 млрд.сўмға), “Узкимесаноат” АЖ (2,3 млрд.сўм), “Ўзпахтасаноат” АЖ (3,7 млрд.сўм), “Уздонмахсулот” АЖ (2,5 млрд.сўм)ға туўры келеди. Пайданың пасейиўи "Узбекозиковкатзахира" бирлеспеси – (0,02 млрд.сўм), "Узагрокимехимоя" АЖ(0,4 млрд.сўм) есабына туўры келди.

2020 жыл январь-май айлары жуўмақлары бойынша ири коммерциялық кәрханалардың пайдасы 1632,7 млрд. сўмды курап, өткен жылдың усы дәуирине салыстырғанда 27,7 процентли пунктке кемейген.

Аймақлар кесиминде пайданың тийкарғы бөлеги Нөкис қаласы – 1528,9 млрд. сўм (жәми пайданың 93,6 %), Тақиятас – 96,9 млрд. сўм (5,9 %), Қоңырат –5,1 млрд. сўм (0,3 %) Нөкис район 3,6 млрд. сўм (0,2 %) хәм Төрткүл 1,0 млрд. сўм (0,06 %) районларына туўры келеди.

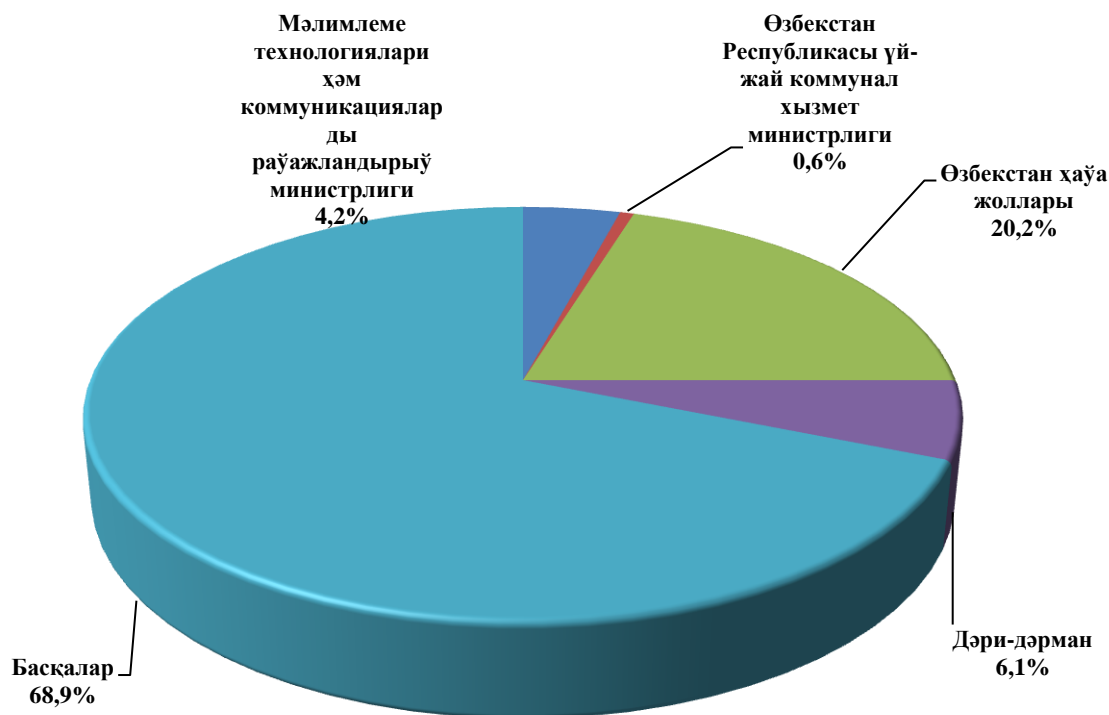
Сондай-ақ, Шоманай районында ири комерциялық кәрханалар болмағанлығы себепли, пайда (зыян) муғдары келтирилмеген.

**2020 жылдың январь-май айларында қала хәм районлар кесиминде жуўмақлаўшы финанслық нәтийжелери**

	<i>Пайда, зыян (-), млрд. сўм</i>	<i>2019 жыл январь-майға салыстырғанда % те</i>
<b>Қарақалпақстан Республикасы</b>	<b>1632,7</b>	<b>72,3</b>
Нөкис қ.	1528,9	68,5
<i>районлар:</i>		
Әмиўдәрья	0,9	78,5
Беруний	0,5	46,8
Қараөзек	1,4	136,5
Кегейли	2,3	2,3 е.
Қоңырат	5,1	47,5
Қанлықөл	-9,8	-
Мойнақ	0,0	66,7
Нөкис	3,7	19,2
Тақиятас	96,9	-
Тахтакөпир	0,2	4,3 е.
Төрткүл	1,0	70,9
Хожели	0,9	11,0
Шымбай	0,2	37,7
Елликқалъа	0,2	94,0

**Зыянлар.** 2020 жылдың январь-май айларында 5 мәкеме хәм кәрханаларда 17292,8 млн. сўм зыянға жол қойылған. Зыянлардың тийкарғы бөлеги Мәлимлеме технологиялары хәм коммуникацияларды раўажландырыў министрлиги 722,0 млн. сўм, “Өзбекстан Республикасы үй-жай коммунал хызмет министрлиги” 95,4 млн.сўм, “Өзбекстан хаўа жоллары” 3500,0 млн.сўм, “Дәри-дәрман” АК 1053,0 млн.сўм хәм басқалар 11922,4 млн.сўм үлесине туўры келмекте.

**2020 жыл январь-майда зыян көрген мәкеме хәм кәрхоналардың финанслық нәтийжелери (жәмине салыстырғанда % те)**

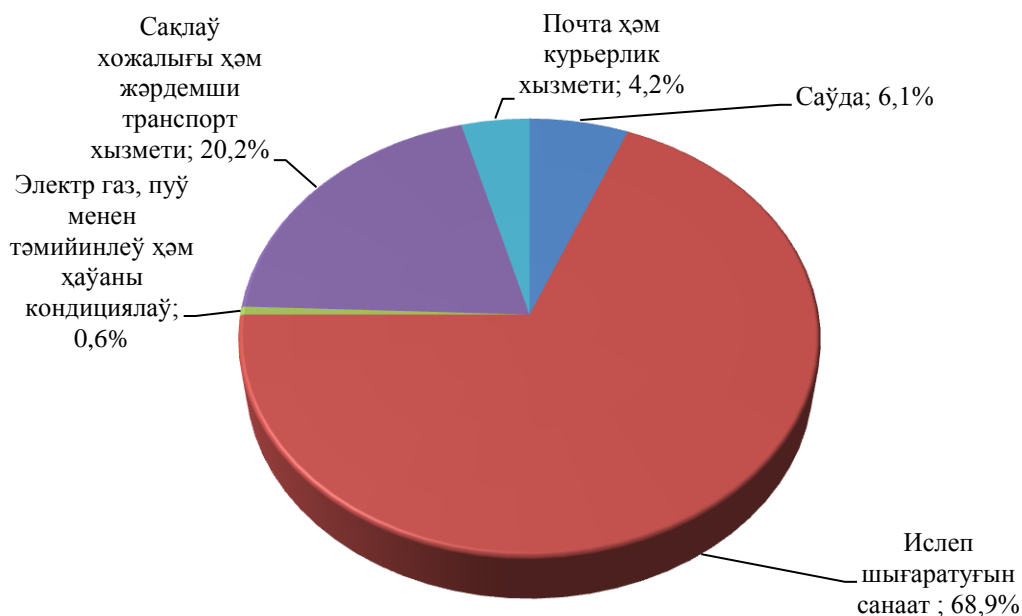


2020 жыл январь-май айларында 5 кәрхана өз ҳарекетлерин зыян менен жуўмақлаған болып, көрилген зыяның улыўма муғдары 17292,8 млн. сўмды курайды. Экономикалық хызмет түрлери бойынша ең көп зыян муғдары ислеп шығаратуғын санаат 11922,4 млн. сўм (кәрханалар саны 1 бирлик 68,9 процент), электр газ, пуў менен тәмийинлеў хәм хаўаны кондициалаў 95,4 млн. сўм (кәрханалар саны 1 бирлик, 0,6 процент), көтере хәм усақлап сатыў 1053,0 млн. сўм (кәрханалар саны 1 бирлик, 6,1 процент), сақлаў хожалығы хәм жәрдемши транспорт хызмети 3500,0 (кәрханалар саны 1 бирлик 20,2 процент), почта хәм курьерлик хызмети 722,0 млн. сўм (кәрхана саны 1 бирлик, республика бойынша жәми зыян муғдарының 4,2 %) үлесине туўры келеди.

**2020 жылдың январь-май айларында экономика хызмет түри бойынша зыян көрген кәрхана хэм мекемелердин финанслык нәтийжелери**

	Кәрханалар саны	Зыян суммасы	
		млн. сўм	жәmine салыстырғанда % те
<b>Жәми</b>	<b>5</b>	<b>17292,8</b>	<b>100,0</b>
Саўда	1	1053,0	6,1
Ислеп шығаратуғын санаат	1	11922,4	68,9
Электр газ, пуў менен тәмийинлеў хэм хаўаны кондициялаў	1	95,4	0,6
Сақлаў хожалығы хэм жәрдемши транспорт хызмети	1	3500,0	20,2
Почта хэм курьерлик хызмети	1	722,0	4,2

**2020 жылдың январь-майына экономикалық хызмет түрлери бойынша зыян көрген кәрхана хэм мекемелердин финанслык нәтийжелери**  
(жәmine салыстырғанда % те)



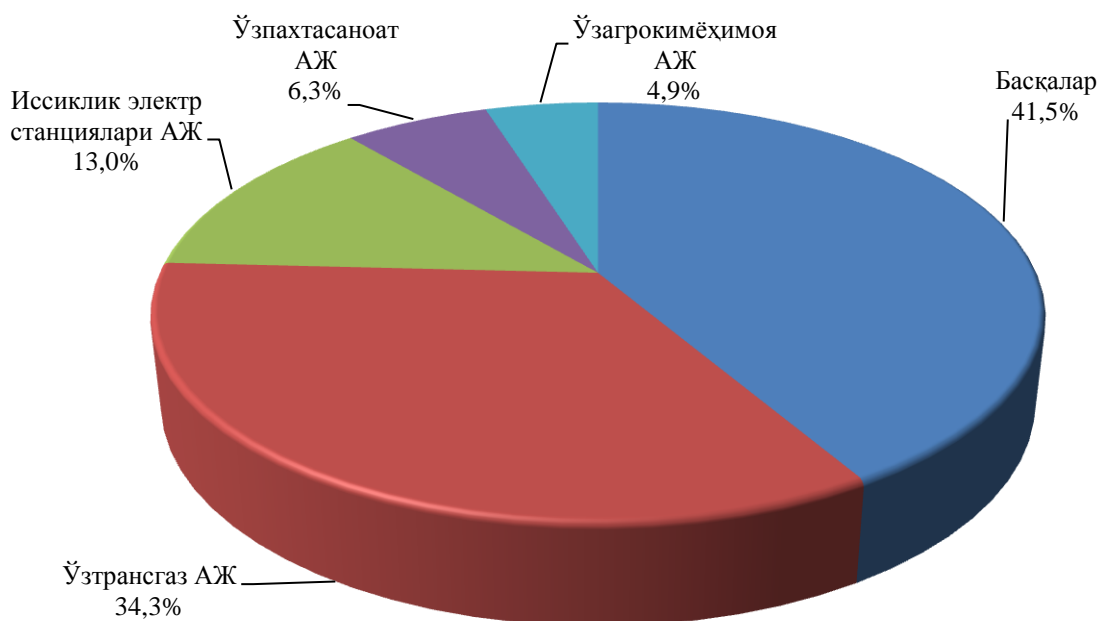
**2020 жылдың январь-май айларында қала хәм районлар кесиминде  
зыян көрген кәрхана хәм мекемелердин финанслық нәтийжелери**

	<i>Кәрханалар саны</i>	<i>Зыян көрген кәрханалардың үлесі, % те</i>	<i>Зыян суммасы, млн. сўм</i>
<b>Қарақалпақстан Республикасы</b>	<b>5</b>	<b>100,0</b>	<b>17292,8</b>
Нөкис қ.	4	31,1	5370,4
Қанлыкөл	1	68,9	11922,4

**Кәрхана хәм мекемелердин дебиторлық хәм кредиторлық қарыздарлық жағдайы<sup>1)</sup>**

2020 жыл 1 июнь жағдайына дебитор қарыздарлықтын улыўма көлеми 2122,3 млрд. сўмды қурады, соннан мүддети өткен – 10,8 млрд. сўм ямаса жәми қарыздарлықтын 0,5 %. Мүддети өткен дебитор қарыздарлық 2019 жылдың 1 июнына салыстырғанда 126,4 % ти қурап, 2267,0 млн. сўмға асқан.

**2020 жылдың 1 июнь жағдайына министрликлер хәм мекемелердин дебитор қарыздарлығы (жәмине салыстырғанда % да)**



<sup>1)</sup> Бюджет хәм басқа коммерциялық емес шөлкемлер, өним ислеп шығарыўшы ауыл хожалығы кәрханалары, фермер хәм дийқан хожалықлары, қамсыздандырыў шөлкемлери, банклер, киши кәрханалар хәм микрофирмаларсыз.

2020 жыл 1 июнь жағдайына жәми дебиторлық қарыздарлықтар көлеми 2122,3 млрд. сұмды қурады, дебитор қарыздарлықтардың тийкарғы бөлеги “Ўзтрансгаз” АЖ 635,2 млрд. сұм (жәмине салыстырғанда 30,0 процент), “Иссиклик электр станциялари” АЖ 275,3 млрд. сұм (12,9 %), “Ўзпахтасаноат” АЖ 112,6 млрд. сұм (5,3 %), “Ўзагрокимёхимоя” АЖ 94,8 млрд. сұм (4,5 %), “Ўздонмахсулот” АЖ 41,9 млрд. сұм (1,9 %), “Аймақлық электр тармақлари” 31,8 млрд. сұм (1,5 %), “Ўзкимёсаноат” АЖ 33,2 млрд. сұм (1,6 %), “Худудгаз таъминот” 24,5 млрд. сұм (1,2 %), “Ўзбекнефтегаз” АЖ 33,7 млрд. сұм ( 1,6 %), “Өзбекстан Республикасы автомобил жоллари мәмлекетлик комитети” 17,2 млрд. сұм (0,8 %) хәмде басқалар 822,0 млрд сұм (38,7 %) үлеслерине туўры келди.

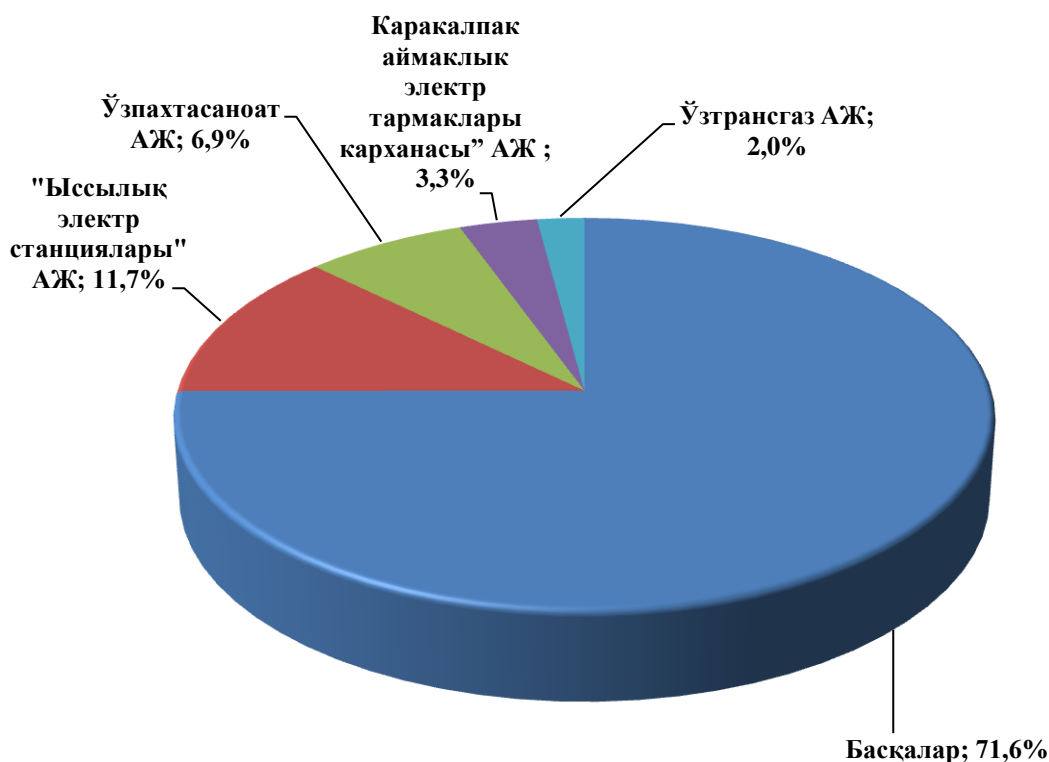
**2020 жыл 1 июнь жағдайына экономикалық хызмет түри бойынша мүддети өткен дебитор қарыздарлықтың қурамы**

	Жәми, млрд. сұм	оннан:			Мүддети өткен қарыздарлықтың үлесі, % те
		қарыйдар хәм буйыртпашылар	жеткерип бериўшилерге хәм пудратшыларға берилген аванслар	ишки мекемелер аралық	
<b>Жәми</b>	<b>10,8</b>	<b>0,08</b>	<b>2,2</b>	<b>8,6</b>	<b>100,0</b>
Ислеп шығаратуғын санаат	9,6	0,05	1,1	8,5	88,9
Тасыў хәм сақлаў	1,2	0,03	1,1	0,1	11,1

**2020 жыл 1 июнь жағдайына экономикалық хызмет түрлери бойынша мүддети өткен кредитор қарыздарлықтың қурамы**

	Жәми, млрд. сұм	оннан:			Мүддети өткен қарыздарлықтың үлесі, % да
		қарыйдар хәм буйыртпашылар	алынған аванслар	ишки мекемелер аралық	
<b>Жәми</b>	<b>2,5</b>	<b>2,5</b>	-	-	<b>100,0</b>
Ислеп шығаратуғын санаат	2,4	2,4	-	-	96,0
Тасыў хәм сақлаў	0,1	0,1	-	-	4,0

**2020 жыл 1 июнь жағдайына министрликлер хәм мекемелердин  
кредитор қарыздарлығы (жәмине салыстырғанда % да)**



2020 жыл 1 июнь жағдайына жәми кредитор қарыздырлықлар көлеми 3176,0 млрд. сўмды қурайды, кредитор қарыздарлықлардың тийқарғы бөлеги "Ыссылық электр станциялары" АЖ 270,7 млрд. сўм (жәмине салыстырғанда 8,5 %), "Ўзпахтасаноат" АЖ 187,9 млрд. сўм (5,9 %), "Қарақалпақ аймақлық электр тармақлары қарханасы" АЖ 91,7 млрд. сўм (2,9 %) "Ўзтрансгаз" АЖ 46,1 млрд. сўм (1,5 %), "Ўзбекистон темир йуллари" АЖ 43,1 млрд. сўм (1,3 %), "Худудгаз таъминот" АЖ 8,8 млрд. сўм (0,2 %), "Ўздонмахсулот" АЖ 40,2 млрд. сўм (1,2 %), "Ўзкимёсаноат" АЖ 24,6 млрд. сўм (0,8 фоиз), "Ўзбекистон республиксы үй-жай коммунал хызмет министирлиги" 21,1 млрд. сўм (0,7 %), "Ўзбекнефтегаз" АЖ 29,0 млрд. сўм (0,9 %), хәмде басқалар 2412,8 сўм (76,1 %) үлеслерине туўры келди.