

XI. УСАҚЛАП САТЫҰ ТОВАР АЙЛАНЫСЫ

2020 жыл январь-июньда усақлап сатыу товар айланысы 3304,1 млрд. сұмды қурады хәм өткен жылға салыстырғанда 98,8 процентти қурады.

Хожалық жүритиуши субъектлердиң мүликшилик формалары бойынша усақлап сатыу товар айланбасы

	млрд. сұм	2019 жыл январь-июньға салыстырғанда процент есабында	Жәмине салыстырғанда процент есабында
Жәми	3304,1	98,8	100,0
<i>Соннан мүликшилик формалары бойынша:</i>			
мәмлекетлик мүлики	-	-	-
мәмлекетлик емес мүлик	3304,1	107,1	100,0
<i>соннан:</i> пуқаралардың жеке мүлики	1851,2	106,2	56,0

Саўда кәрханаларының усақлап сатыу айланбасы көлеми 2020 жылдың январь-июнь айларында 1453,7 млрд. сұмды қурап, өткен жылдың усы дәўирине салыстырғанда 103,3 процентти қурады.

Жеке тәртиптеги исбилерменликтің жәми усақлап сатыу көлеми 2020 жылдың январь-июнь айларында 1850,4 млрд. сұмды қурап, өткен жылдың усы дәўирине салыстырғанда 95,5 процентке өскен.

2020 жыл январь-июньда усақлап сатыу айланбасы қурамы

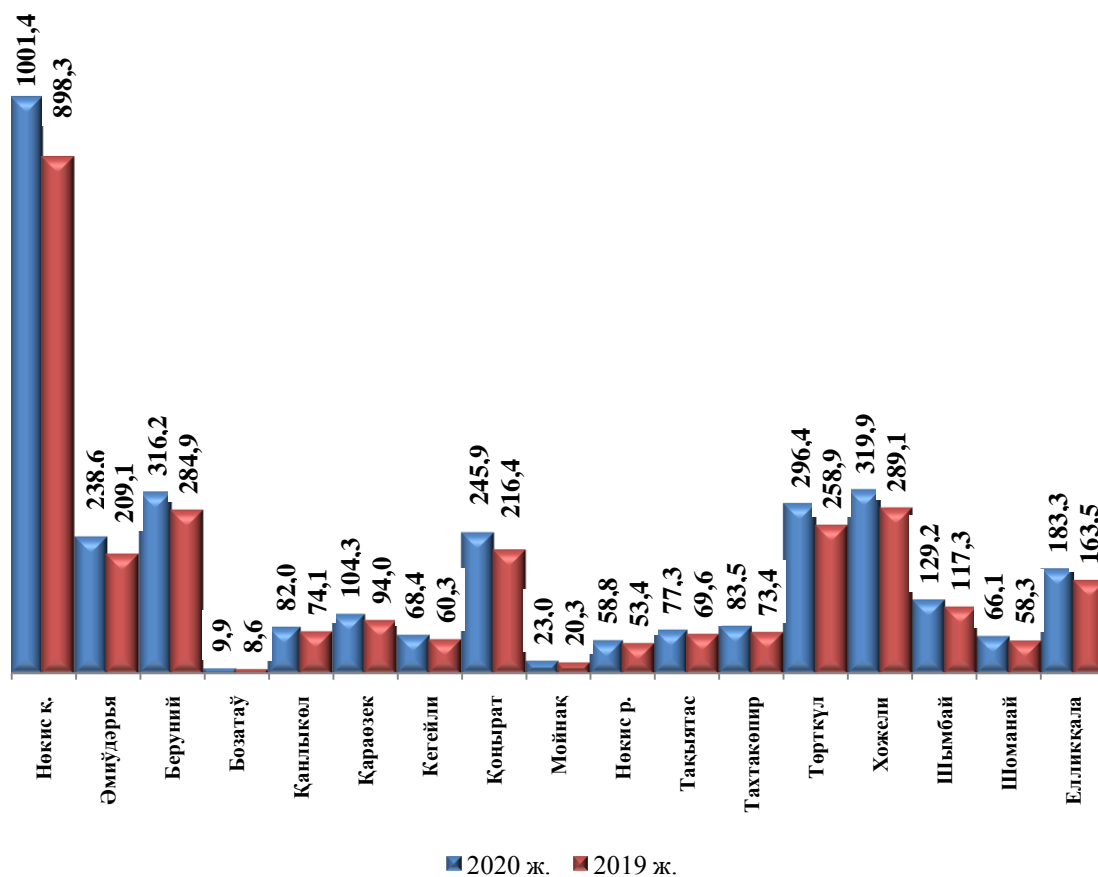
	млрд. сұм	2019 жыл январь-июньға салыстырғанда процент есабында	Жәмине салыстырғанда процент есабында
Усақлап сатыу товар айланбасы	3304,1	98,8	100,0
<i>соннан:</i>			
саўда кәрханалары	1453,7	103,3	44,0
жеке тәртиптеги исбилерменлик	1850,4	95,5	56,0
<i>соннан:</i> шөлкемлестирилмеген сектор (қәлиплестирилмеген саўда хызмети)	282,3	77,2	8,5

Улыўма аўқатланыў тараўының товар айланысы 59,9 млрд. сўмға жетти ямаса 2019 жыл январь-июньға салыстырғанда 81,9 процентти қурады.

Усақлап сатыў (улыўма аўқатланыў хызметин қосқан жағдайда) халықтың жан басына есаплағанда 97,1 процентти қурады хәм 1735,2 мың сўмды қурады (2019 жылдың январь-июнь айларында 1577,0 мың сўмды қураған).

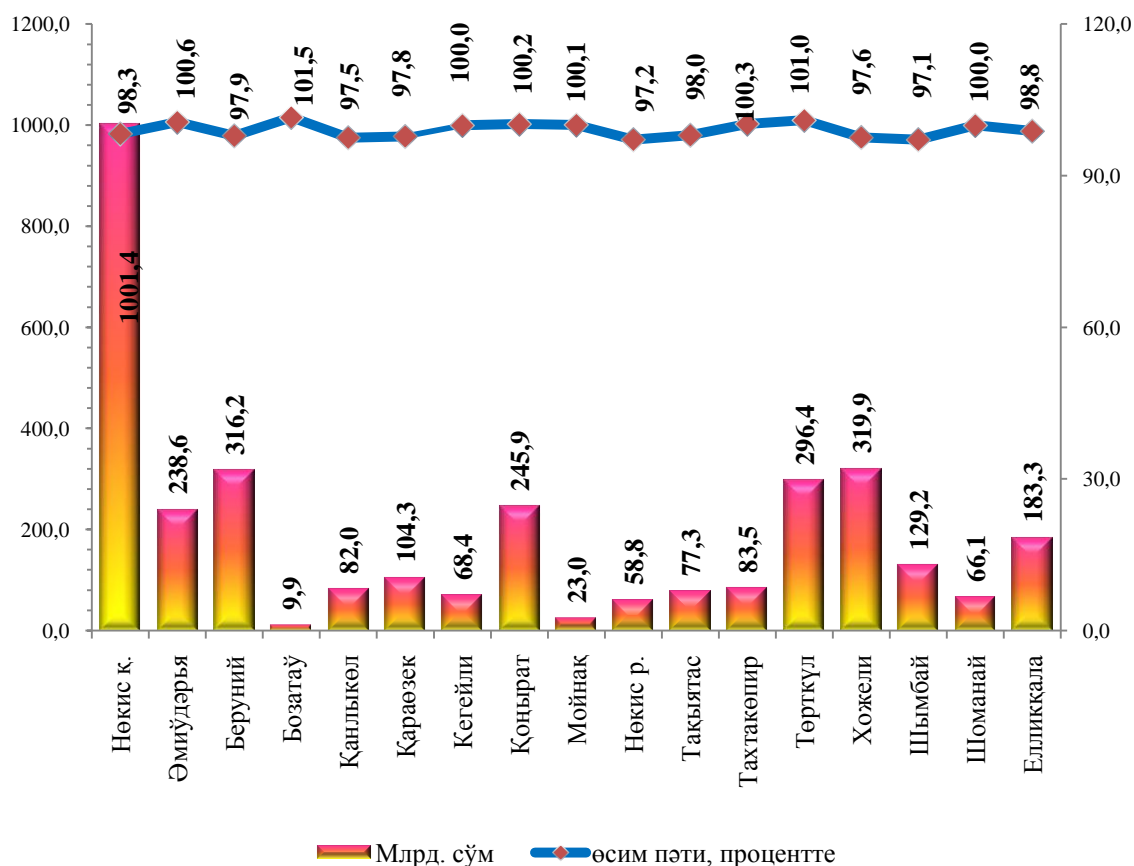
2020 жылдың январь-июнь айларында усақлап сатыў товар айланысы 3304,1 млрд. сўмды қурады хәм өткен жылдың усы дәўирине салыстырғанда 1,2 процентке кемейди. Соннан, ири кәрханалардың товар айланысы 328,3 млрд. сўмды (өсим пәти 92,5 %), киши исбилерменлик субъектлериниң товар айланысы 2975,7 млрд. сўмды (өсим пәти 99,5 %), соннан бирлеспеген саўда товар айланысы 282,3 млрд. сўмды (өсим пәти 77,2 %) қурайды.

Январь-июнь айларында усақлап сатыў товар айланбасы көлеми, (млрд. сўм)



2020 жылдың январь-июнына салыстырғанда республиканың барлық аймақларында усақлап сатыў товар айланысының өсим пәти көрсетилген, жоқары өсим пәтлери Бозатаў (өсим пәти 101,5 %), Төрткүл (101,0), Әмиўдәрья (100,6) хәм Қоңырат (100,2 %) районларында көрсетилген.

Усақлап сатыу товар айланысының өсим пәти, (% те)



Усақлап сатыу товар айланысы көлемінде үлкен үлеске ийе болған Нөкис қаласы (республика бойынша жәми товар айланысы көлеміндегі үлеси 30,3%), Хожели (9,7 %), Беруний (9,6 %), Төрткүл (9,0 %) хәм Қоңырат (7,4 %) районлары усақлап сатыу товар айланбасыныңөсиўине салмақлы тәсирин көрсетди.

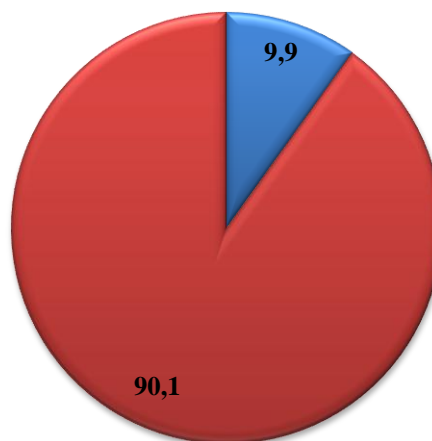
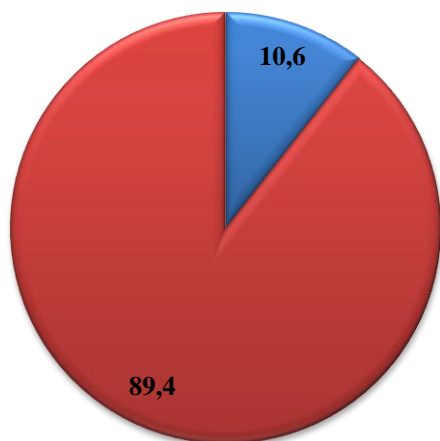
Усақлап сатыу товар айланысы қурамында ири кәрханалардың товар айланысы көлеми өткен жылдың усы дәўирине салыстырғанда 92,5 процентти қурап хәм 328,3 млрд. сұмды қурайды. Бул улыўма саўда көлеминиң 9,9 % үлесине туўры келеди.

Киши исбилерменлик субъектлариниң усақлап сатыу товар айланысы көлеми статистикалық есап-китапларға көре, 2975,7 млрд. сұмды қурап, 2019 жылдың январь-июнь айларына салыстырғанда 6,0 процентке кемеиди. Республика көлемінде усы сектордың жәми усақлап сатыу товар айланысындағы үлеси 90,1 процентке тең келмекте.

**Усақлап сатыў товар айланысы қурамы,
(жәминe салыстырғанда процент есабында)**

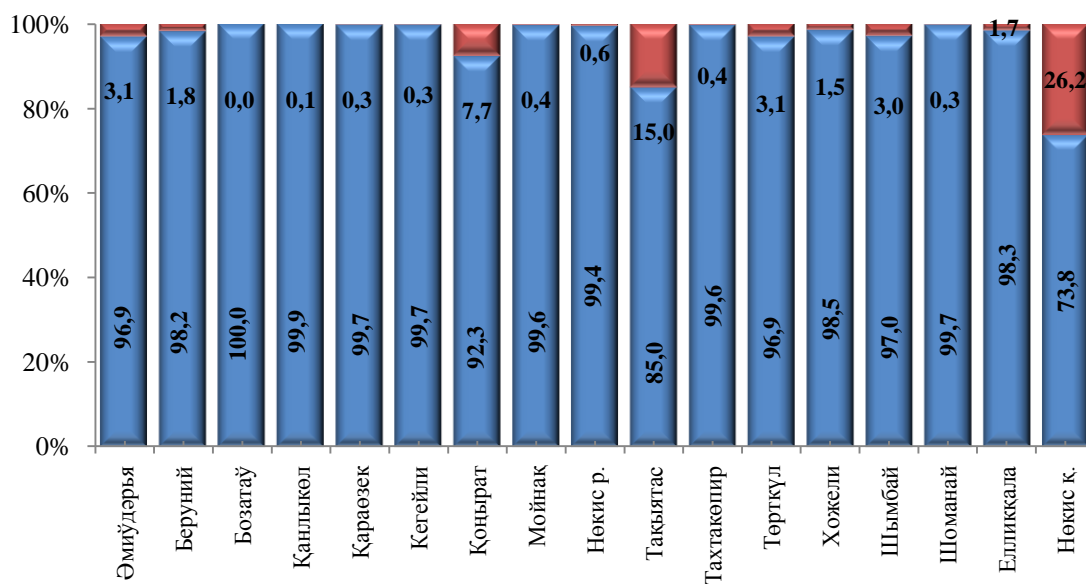
**2019 жыл
январь-июнь**

**2020 жыл
январь-июнь**



■ Ири кәрханалар
■ Киши кәрханалар

**Усақлап саўда айланбасында ири кәрханалар хәм киши исилиерменликтин
үлеси, (%)**



■ Киши кәрханалар
■ Ири кәрханалар

**Киши исбилерменлик хэм ири кэрханалардың
усақлап сатыу товар айланысындағы көлеми**

	<i>ири кэрханалар (млрд.сўм)</i>	<i>өткен жылдың усы дәуирине салыстырғанда, % те</i>	<i>киши исбилерменлик (млрд.сўм)</i>	<i>өткен жылдың усы дәуирине салыстырғанда, % те</i>
Қарақалпақстан Республикасы	328,3	92,5	2 975,8	99,5
Нөкис қ.	262,1	97,5	739,3	98,6
<i>районлар:</i>				
Әмиўдәрья	7,3	73,4	231,3	101,8
Беруний	5,7	88,9	310,6	98,1
Бозатаў	0,0	0,0	9,9	101,5
Қанлықөл	0,1	58,9	81,9	97,6
Қараөзек	0,3	77,0	104,0	97,8
Кегейли	0,2	61,0	68,1	100,2
Қоңырат	19,0	230,7	226,9	95,7
Мойнақ	0,1	26,3	22,9	101,4
Нөкис	0,4	114,2	58,5	97,1
Тақыятас	11,6	90,7	65,7	99,4
Тахтакөпир	0,4	75,7	83,1	100,4
Төрткүл	9,1	34,9	287,3	107,5
Хожели	4,9	79,6	315,0	97,9
Шымбай	3,9	35,8	125,3	102,5
Шоманай	0,2	41,7	65,9	100,4
Елликқала	3,1	104,9	180,2	98,7

2020 жылдың январь-июнь айларында усақлап сатыу товар айланысында киши исбилерменлик субъектлериниң үлеси бойынша Төрткүл (107,5 %), Шымбай (102,5 %), Әмиўдәрья (101,8 %) хэм Бозатаў (101,5 %) районларында жоқары дәрежеде болды.

Усақлап сатыу товар айланысы қурамында ири кэрханалардың үлеси 9,9 процентти қурап, ири кэрханалардың ең үлкен үлеси Нөкис қаласында (30,3 %), Хожели (9,7 %) хэм Беруний (9,6 %) районларында ушырасады.