

## IV. ИНВЕСТИЦИЯЛАР ҲӘМ ҚУРЫЛЫС

2020 жыл январь-мартында республиканың тийкарғы капиталын көбейттириўге 1284,9 млрд. сўм көлеминде инвестициялар киритилип, өткен жылға салыстырғанда өсим пәти 71,0 процентти қурады, соннан сырт ел инвестициялары 305,3 млрд. сўмды қурады.

### Қаржыландырыў дереклери бойынша тийкарғы капиталға киритилген инвестициялардың қурамы

	млрд.сўм	өсим пәти, %	жәмиге салыстыр- ғанда,% те
<b>Тийкарғы капиталға киритилген инвестициялар</b>	<b>1284,9</b>	<b>71,0</b>	<b>100,0</b>
<i>соннан:</i>			
<b>Орайласқан инвестициялар:</b>	<b>309,3</b>	<b>39,4</b>	<b>24,1</b>
бюджет қаржылары	100,9	42,2	7,9
суў тәмийнаты системаларын раўажландырыў фонды	15,0	9,6 е.	1,2
тиклениў хәм раўажланыў фонды қаржылары	16,5	14,4	1,3
хүкимет кепиллиги тийкарындағы шет ел кредитлери	176,9	41,1	13,7
<b>Орайласпаған инвестициялар:</b>	<b>975,6</b>	<b>95,0</b>	<b>75,9</b>
кәрханалардың өз қаржылары	429,4	142,3	33,4
халықтың қаржылары	159,5	71,7	12,4
туўрыдан-туўры сырт ел инвестиция хәм кредитлери	128,3	84,4	10,0
коммерциялық банк кредитлери хәм басқа қарыз дереклери	258,4	75,0	20,1

### 2020 жыл январь-мартында тийкарғы капиталға киритилген инвестициялардың технологиялық қурамы

	жәми	мәмлекетлик	мәмлекет- лик емес
--	------	-------------	-----------------------

<b>Жәми, млрд. сўм</b>	<b>1284,9</b>	<b>255,9</b>	<b>1029,0</b>
соннан:			
қурылыс-монтаж жұмыслары	601,4	234,9	366,5
машина, үскенелер, транспорт қураллары ислеп шығарыу хәм хожалық буйымлары	623,0	14,6	608,4
басқа қәрежетлер	60,5	6,4	54,1

Тийқарғы капиталға киритилген инвестициялардың технологиялық қурамының дүзилиси 2019 жылдың январь-март айларына салыстырғанда қурылыс-монтаж жұмысларының үлеси 74,2 процентли пунктке кемейген, машина, үскенелер, транспорт қураллары ислеп шығарыу хәм хожалық буйымлары бақасының үлеси 68,4 процентли пунктке асқан хәм басқа қәрежетлердің үлеси 64,1 процентли пунктке кемейгенлигин көрсетпекте.

2020 жылдың январь-март айларында орайластырылған қаржыландырыу дереклерине 309,3 млрд. сўм инвестиция қаржылары киритилип, бул көрсеткиш жәми инвестициялардың 24,1 % қурады, бул өткен жылдың январь-мартына айларына салыстырғанда дерлик 27,4 % ке кемейген. Есабат дәўиринде орайластырылмаған қаржы дереклери есабынан 975,6 млрд. сўм инвестициялар өзлестирилди (жәмине салыстырғанда үлеси 75,9 %) хәм өткен жылдың усы дәўирине салыстырғанда 95,0 % ке көбейди.

Кәрханалар хәм шөлкемлердің өз қаржылары есабынан 429,4 млрд. сўм тийқарғы капиталға инвестициялар киритилди ямаса жәми инвестициялардың 33,4% өзлестирилди. Халықтың қаржылары есабынан 159,5 млрд. сўм инвестициялар өзлестирилип, жәми инвестициялар көлеминиң 12,4 % қурады.

Есабат дәўиринде Өзбекстан Республикасы Хүкимети кепиллиги менен 176,9 млрд. сўмлық шет ел кредитлери ажыратылды, бул 2019 жылдың тийисли дәўирине салыстырғанда 41,1 % ке кемейген хәм жәми инвестициялардың 13,7 % қурайды.

Соның менен бирге, банк кредитлери хәм басқа қарыз қаржылары есабынан 258,1 млрд. сўм қаржылар киритилди (тийкарғы капиталға киритилген инвестициялардың улыўма көлеминиң 20,1 %), бул өткен жылға салыстырғанда 75,0 процентли пунктке кемейди, туўрыдан-туўры хәм басқа шет ел инвестициялары хәм кредитлер есабынан 128,3 млрд. сўм (улыўма көлемниң 10,0 %) өткен жылдың усы дәўирине салыстырғанда 84,4 процентли пунктке азайған, тиклениў хәм раўажландырыў фонды есабынан 16,5 млрд. сўм (1,3%), суў тәмийнаты системаларын раўажландырыў қоры есабынан 15,0 млрд. сўм 1,2 % муғдарында инвестициялар киритилиб хәм өткен жылдың сәйкес дәўирине салыстырғанда 9,6 есеге асқан.

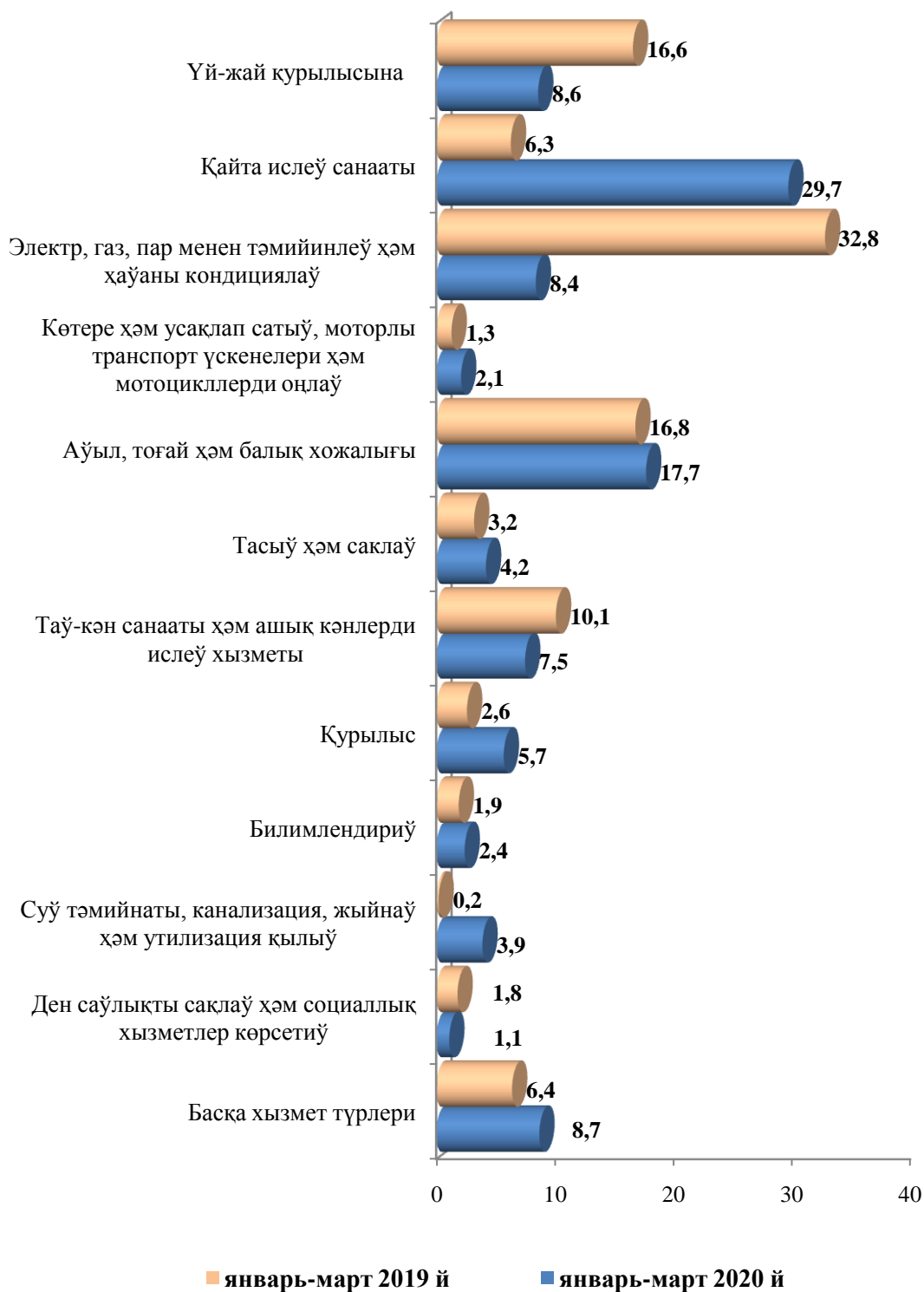
### **Экономикалық хызмет түрлери бойынша тийкарғы капиталға киритилген инвестиция хәм кредитлер**

Есабат дәўиринде тийкарғы капиталға киритилген инвестициялардың тийкарғы бөлеги, яғный қайта ислеў санааты 382,0 млрд. сўм, аўыл, тоғай хәм балық хожалығына 226,8 млрд сўм, таў-кән санааты хәм ашық кәнлерди ислеўге 95,9 млрд. сўм, электр, газ, пар менен тәмийинлеў хәм хаўаны кондициялаў хызмет түрине 107,4 млрд. сўм, 110,5 млрд сўм үй-жай қурылысына туўры келди.

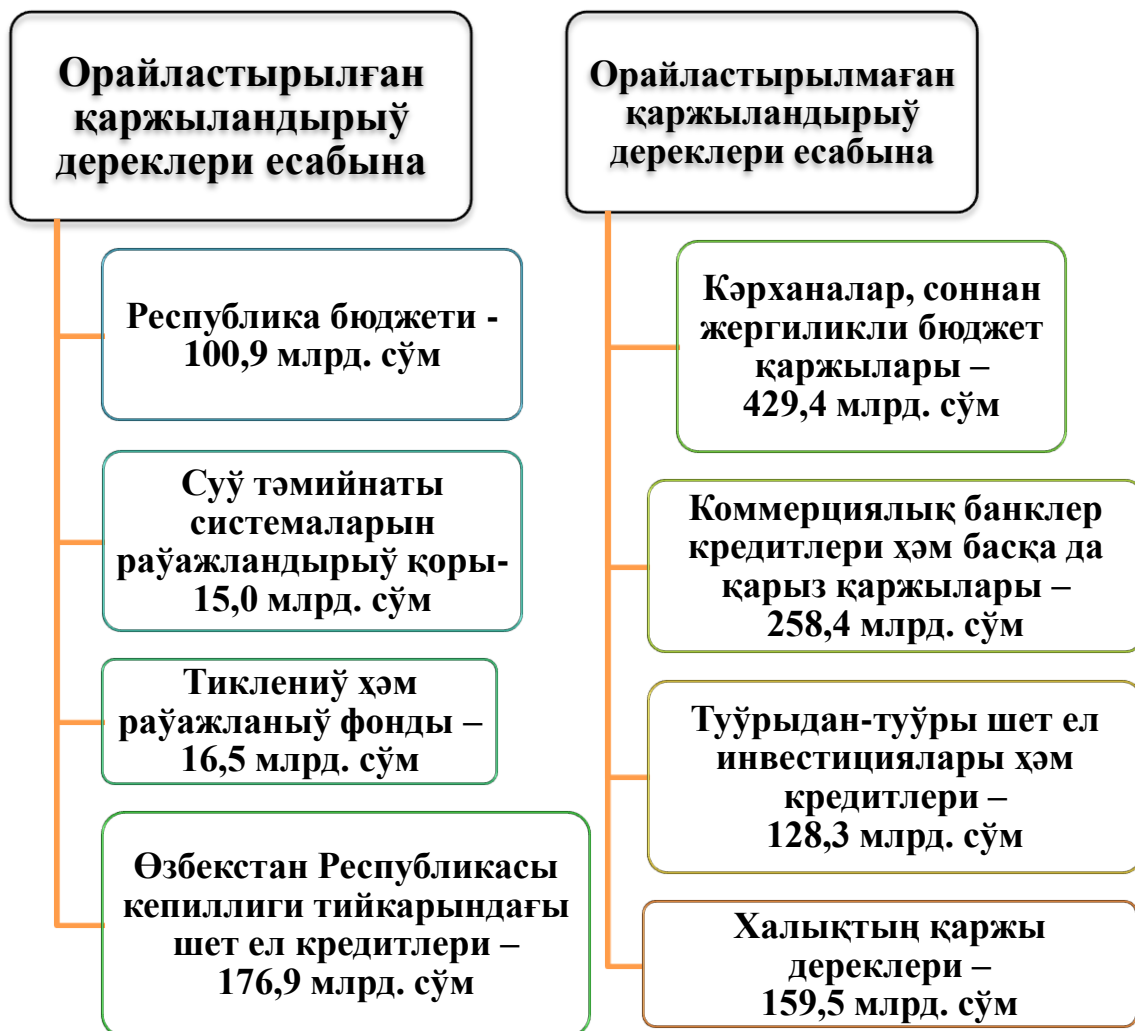
2020 жыл январь-март айларында тийкарғы капиталға киритилген инвестициялардың 8,4 % (өткен жылдың усы дәўирине 32,8 %) электр, газ, пар менен тәмийинлеў хәм хаўаны кондициялаў хызмет түрине, 7,5 % таў-кән санааты хәм ашық кәнлерди ислеў хызмет түрине (өткен жылдың усы дәўирине 10,1 %), 8,6 % үй-жай қурылысына (өткен жылдың усы дәўирине 16,6 %), 4,2 % тасыў хәм саклаў (өткен жылдың усы дәўирине 3,2%), 17,7 % аўыл, тоғай хәм балық хожалығына, (өткен жылдың усы дәўирине 16,8 %), 29,7 % (өткен жылдың усы дәўирине 6,3 %) қайта ислеў санаатына хәмде 5,7 % қурылыс экономикалық хызмет түрине (өткен жылдың усы дәўирине 2,6 %) туўры келди.

### **Экономикалық хызмет түрлери бойынша тийкарғы капиталға киритилген инвестиция хәм кредитлер**

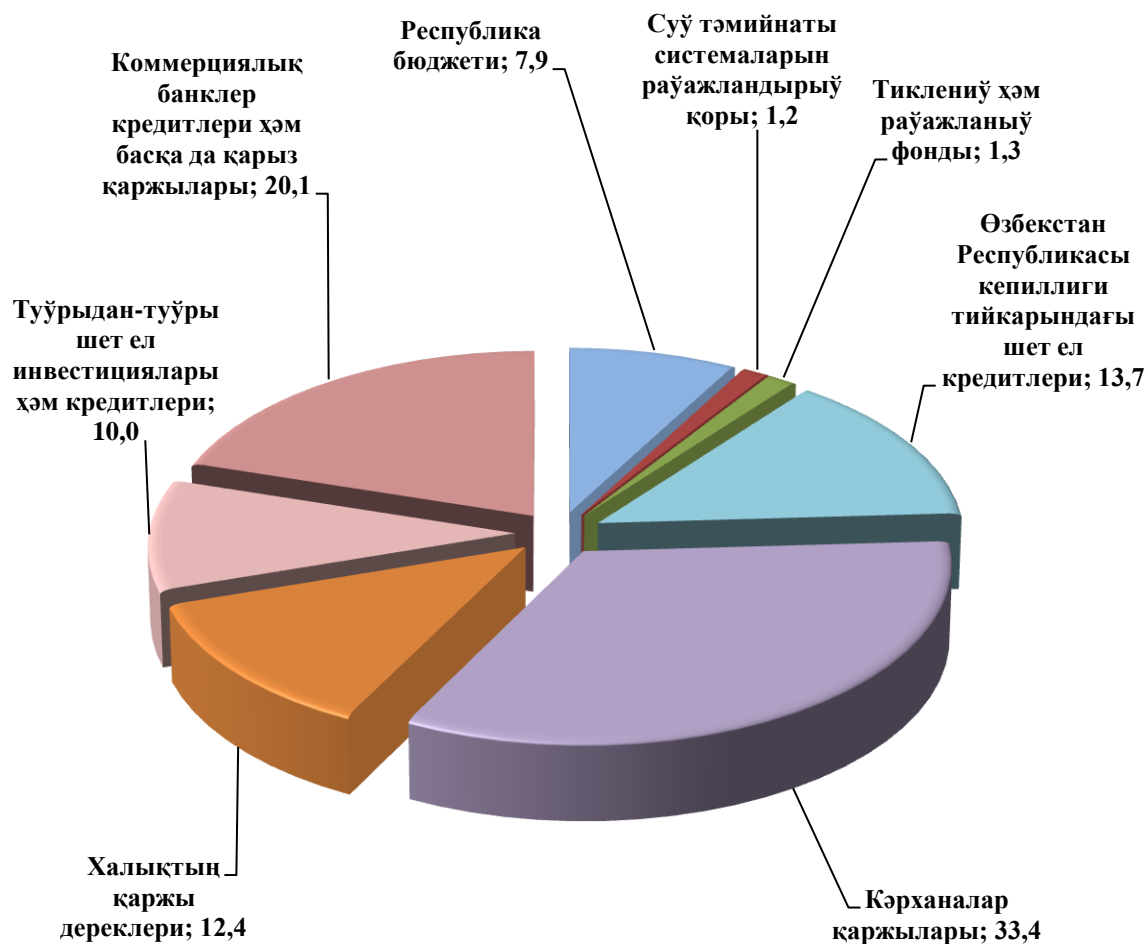
*(улыўма көлемге салыстырғанда % есабында)*



**2020 жылдың январь-март айларында тийкарғы капиталға киритилген инвестициялардың қаржыландырыу дереклери бойынша қурамы**



**Қаржыландырыў дереклери бойынша тийкарғы капиталға киритилген инвестициялар, жәmine салыстырғанда % есабында**



**2020 жылдың январь-март айларында қаржыландырыў дереклер бойынша тийкарғы капиталға киритилген инвестициялар**

	<i>Киритилген инвестициялар, млрд. сўм</i>	<i>Өткен жылға салыстырғанда өсим пәти, %</i>	<i>Улыўма көлемдеги үлесі, %</i>
<b>Барлық қаржыландырыў дереклери есабынан</b>	<b>1284,9</b>	<b>71,0</b>	<b>100,0</b>
Республика бюджеті	100,9	42,2	7,9
Суў тәмийнаты системаларын раўажландырыў фонды	15,0	9,6 е	1,2
Тиклениў хәм раўажландырыў фонды	16,5	14,4	1,3
Өзбекстан Республикасы тәрәпинен кепилленген шет ел кредитлери	176,9	41,1	13,7
Кәрханалар қаржылары	429,4	142,3	33,4
Коммерциялық банклери кредитлери хәм басқа қарыз қаржылары	258,4	75,0	20,1
Туўрыдан-туўры шет ел инвестиция хәм кредитлери	128,3	84,4	10,0
Халықтың қаржылары	159,5	74,3	12,4

Қаржыландырыў дереклери бойынша тийкарғы капиталға киритилген инвестициялардың ең жоқары өсим пәтлери жергиликли бюджет хәм кәрханалардың өз қаржыларының есабына туўры келген, 429,4 млрд. сўм өткен жылға салыстырғанда өсим пәти 142,3 процентти қурады.

**Январь-март айларында тийкарғы капиталға киритилген инвестициялар,  
млрд. сўм**

	2019 ж.	2020 ж.	2019 жылға салыстырғанда % есабында	жәми инвестициялардан туўрыдан-туўры шет ел инвестициялары көлеми, мың АҚШ долл.
<b>Қарақалпақстан Республикасы</b>	<b>1505,8</b>	<b>1284,9</b>	<b>71,0</b>	<b>5740,5</b>
Нөкис қ.	303,5	241,6	65,4	612,8
<i>районлар:</i>				
Әмиўдәрья	47,7	59,8	104,4	200,0
Беруний	85,7	104,6	101,7	-
Бозатаў	0,7	1,0	125,5	-
Қанлыкөл	16,5	24,0	123,8	127,0
Қараөзек	77,7	101,7	108,0	-
Кегейли	26,6	58,0	181,0	237,5
Қоңырат	87,2	104,9	100,1	3143,0
Мойнақ	49,3	33,5	57,0	300,0
Нөкис	39,2	45,5	99,6	438,0
Тақиятас	457,4	119,6	21,6	84,0
Тахтакөпир	13,5	27,8	170,7	-
Төрткүл	115,0	89,9	66,1	20,0
Хожели	35,5	43,0	101,6	-
Шымбай	27,0	41,8	128,7	578,2
Шоманай	13,6	16,2	99,1	-
Елликқала	107,7	172,0	132,5	-

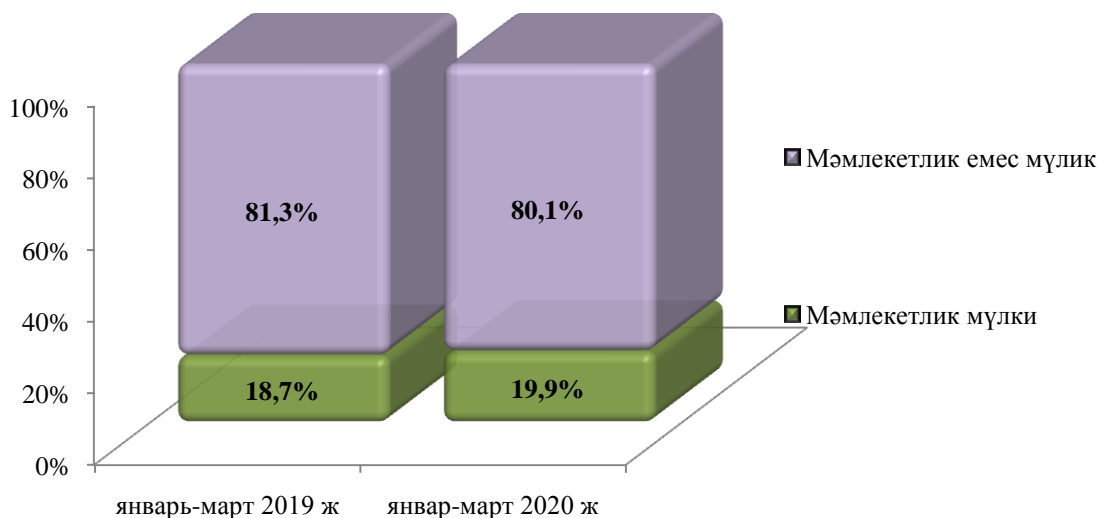


**2020 жыл январь-март айларында қаржыландырыу дереклери бойынша  
тийкарғы капиталға киритилген инвестициялар, млрд. сұм**

	Тийкарғы капиталға киритилген инвестициялар жәми, млрд. сұм	соннан қаржыландырыу дереклери бойынша:				
		республика бюджеті	кәханалар қаржылары	халықтың қаржылары	шет ел инвестициялар хәм кредитлер	Хүкімет гереуи астындағы сырт-ел кредитлери
<b>Қарақалпақстан Республикасы</b>	<b>1284,9</b>	<b>100,9</b>	<b>429,4</b>	<b>159,5</b>	<b>305,3</b>	<b>-</b>
Нөкис қ.	241,6	54,4	62,5	13,3	36,4	-
<i>районлар:</i>						
Әмиўдәрья	59,8	0,2	34,3	7,3	12,9	-
Беруний	104,6	1,9	14,7	14,2	-	-
Бозатаў	1,0	-	-	0,1	1,0	-
Қанлыкөл	24,0	6,2	2,4	9,0	1,2	-
Қараөзек	101,7	0,4	67,2	2,3	5,6	-
Кегейли	58,0	4,9	39,9	6,2	2,3	-
Қоңырат	104,9	0,6	53,9	12,2	29,9	-
Мойнақ	33,5	5,4	4,1	6,2	4,8	-
Нөкис	45,5	3,8	8,6	21,9	4,2	-
Тақиятас	119,6	3,7	18,5	5,2	72,8	-
Тахтакөпир	27,8	1,8	19,8	3,4	-	-
Төрткүл	89,9	2,9	35,8	25,2	0,2	-
Хожели	43,0	1,2	25,2	10,0	52,9	-
Шымбай	41,8	7,4	22,5	4,3	87,4	-
Шоманай	16,2	1,1	2,1	4,5	9,9	-
Елликқала	172,0	5,0	17,9	14,2	179,7	-

	Тийкаргы капиталга киритилген инвестициялар жэми, млрд. сўм	соннан қаржыландырыў дереклери бойынша:		
		Суў тэмийнаты системаларын раўажландырыў фонды	Тикленуў хэм раўажландырыў фонды	коммерциялық банклери кредитлери хэм басқа қарыз қаржылары
<b>Қарақалпақстан Республикасы</b>	<b>1284,9</b>	<b>15,0</b>	<b>16,5</b>	<b>258,4</b>
Нөкис қ.	241,6	0,9	-	73,7
<i>районлар:</i>				
Әмиўдәрья	59,8	-	-	5,1
Беруний	104,6	0,7	-	73,1
Бозатаў	1,0	-	-	-
Қанлыкөл	24,0	1,4	-	3,8
Қараөзек	101,7	0,2	-	25,9
Кегейли	58,0	0,4	-	4,4
Қоңырат	104,9	-	-	8,3
Мойнақ	33,5	3,7	-	9,4
Нөкис	45,5	-	-	7,0
Тақыятас	119,6	1,0	16,5	1,9
Тахтакөпир	27,8	0,7	-	2,1
Төрткүл	89,9	0,7	-	25,2
Хожели	43,0	1,1	-	3,5
Шымбай	41,8	1,2	-	0,9
Шоманай	16,2	1,3	-	7,2
Елликқала	172,0	1,7	-	6,6

## Январь-март айларында муликшилик түрлери бойынша тийкарғы капиталға киритилген инвестициялар, жәmine салыстырғанда % есабында



Мәмлекетлик емес мүликшилик формасындағы кәрханалар тәрәпинен 1029,0 млрд. сұмлық тийкарғы капиталға инвестициялар киритилген болып, жәми инвестициялардың 80,1 процентин қурады.

### Социаллық тараў объектлерин қурыў

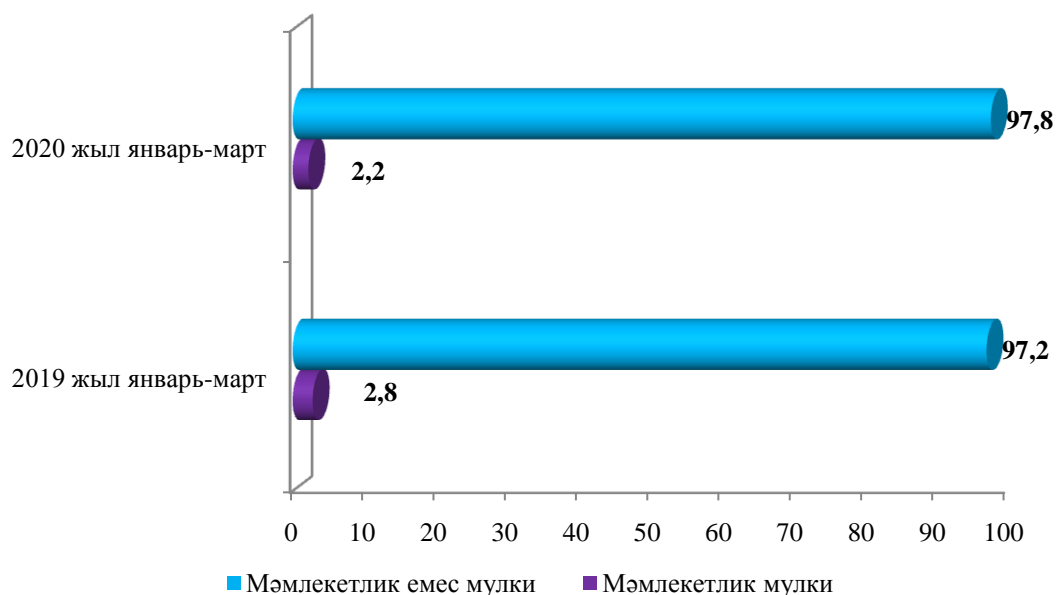
2020 жыл январь-мартында улыўма майданы 144,3 мың кв.м. болған 846 үй жай салынған (2019 жылдың январь-мартына салыстырғанда 66,7 %), соннан аўыллық жерлерде 86,1 мың кв.м., 482 турақ-жай пайдаланыўға тапсырылды. Ислеп шығарыў болмаған тараўына киритилген инвестициялар көлеминен 110,5 млрд. сұмы ямаса 29,2 % ти турақ-жай қурылысында өзлестирилди.

Улыўма билим бериў мектеплери хәм мектепке шекемги билимлендириў мекемелери қурылысында 2,6 млрд. сұм этирапында инвестициялар өзлестирилди, бул ислеп шығарыў болмаған тараўына жөнелтирилген инвестициялардың 0,7 % қурады.

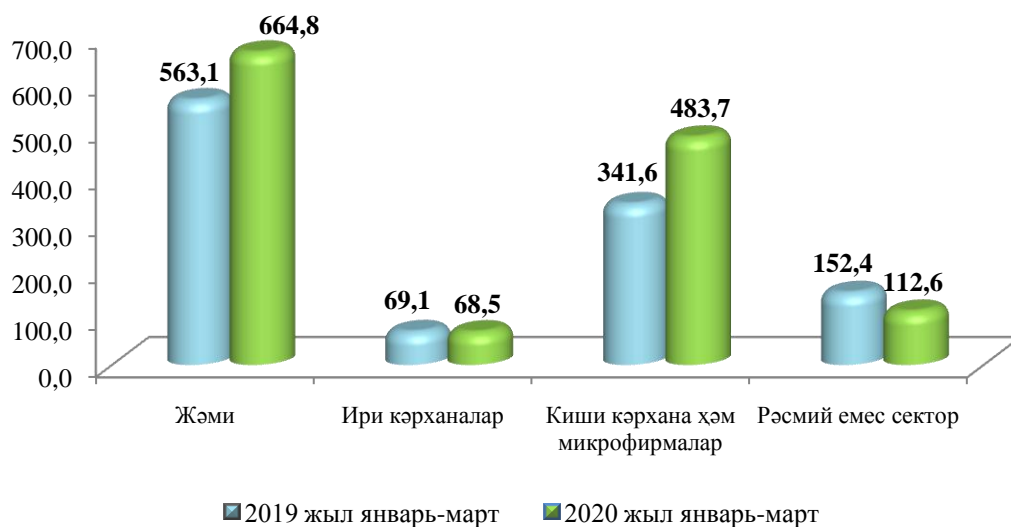
**Қурылыс жұмыслары.** 2020 жыл январь-мартында 664,8 млрд. сұм муғдарында қурылыс жұмыслары орынланып, өткен жылдың усы дәўирине салыстырғанда өсим пәти 100,4 % қурады.

Қурылыс жұмыслары улыўма көлеминиң 69,5 % имаратларды қурыў бойынша қурылыс жұмыслары, 12,0 % пукаралық қурылысы объектлерин қурыў бойынша қурылыс жұмыслары хәм 18,5 % қәнийгелестирилген қурылыс жұмысларына туўры келди. Соннан улыўма көлемнен 71,9 % жаңа қурылыс, реконструкция хәм кеңейтириў хәмде техникалық тәрәптен қайта инвентарлаўға туўры келеди.

**Мүлікшилик түрлери бойынша қурылыс кәрханаларының өз күшлери менен орындаған қурылыс жұмыстарының бөлиніуі**  
(улыұма көлемге салыстырғанда % есабында)

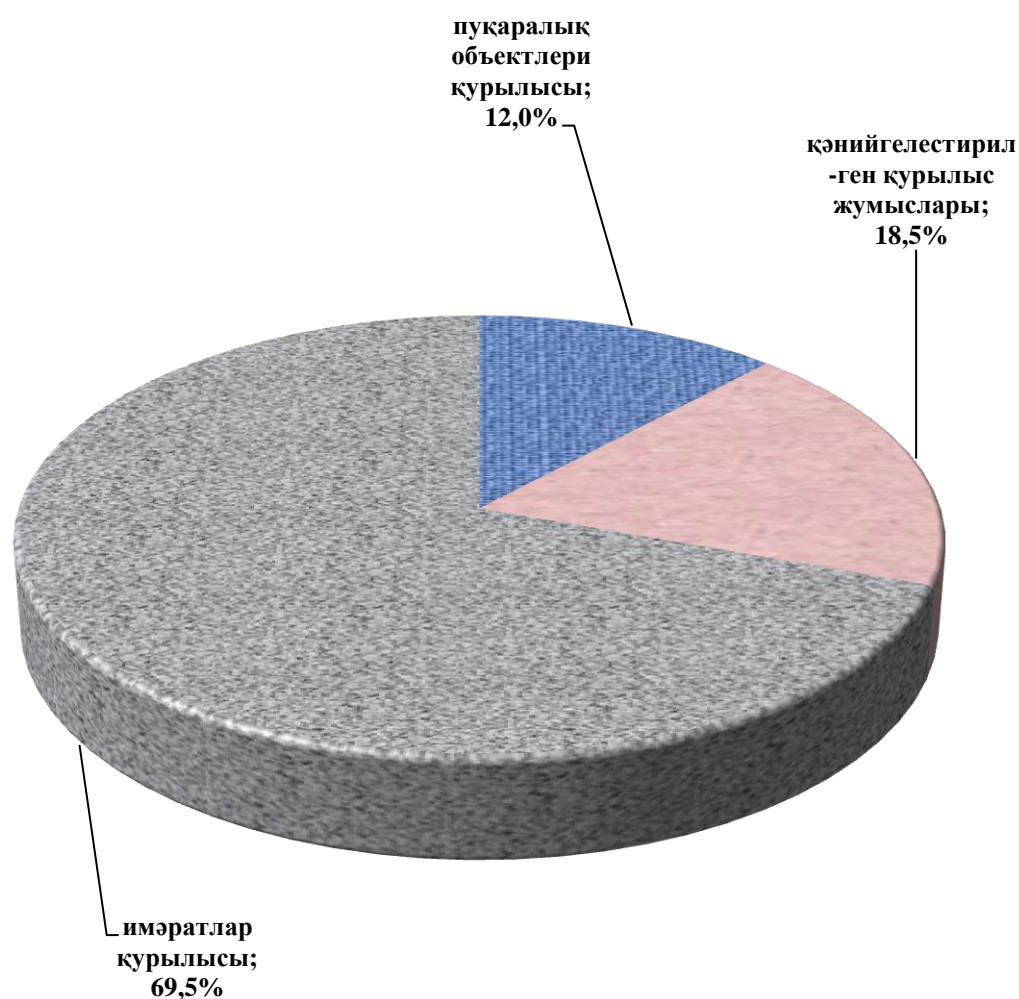


**Кәрханалар түрлери бойынша қурылыс жұмыстары көлеми, млрд.сұм**



Жәми қурылыс-пудрат жұмыстары қурамындағы “Имаратлар қурылысы” хызмет түрі бойынша 461,8 млрд. сұмлық жұмыстар орынланды хәм өткен жылдың усы дәуирине салыстырғанда 8,0 процентли пунктке өсти. Сондай-ақ, “Пуқаралық объектлери қурылысы” хызмет түрі бойынша 79,7 млрд. сұмлық қурылыс ислери орынланып, өткен жылдың усы дәуирине салыстырғанда 10,8 процентли пунктке кемейген. “Қәнийгелестирилген қурылыс ислери” хызмет түрі бойынша 123,3 млрд. сұмлық қурылыс жұмыстары орынланып, өткен жылға салыстырылған 15,2 процентли пунктке кемейди.

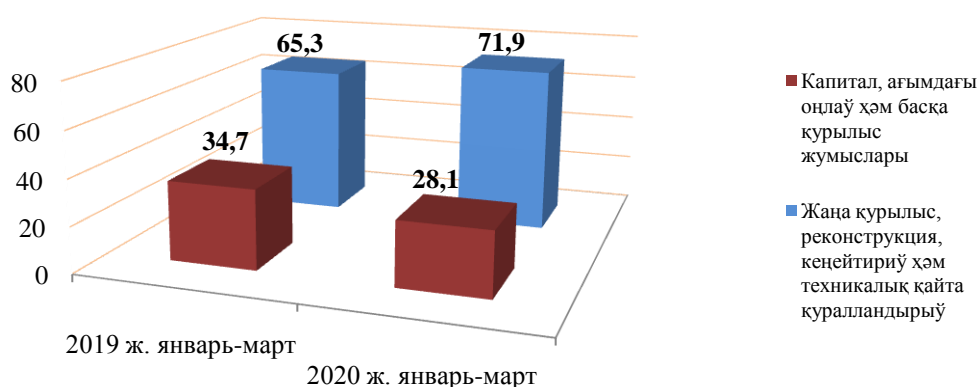
**Экономикалық хызмет түрлери бойынша қурылыс жұмыслары көлеми, жәмине салыстырғанжа % есабында**



Жәми қурылыс жұмыслары көлеминде жаңа қурылыс, реконструкция қылыў, кеңейттириў хәм техник тәрепинен қайта қуралландырыў жұмыслары көлеми 478,0 млрд. сўмды қурады. Капитал, қайта оңлаў хәм басқа пудрат жұмыслары көлеми 186,8 млрд. сўмды қурады.

2019 жыл январь-март айларына салыстырғанда жаңа қурылыс, реконструкция, кеңейттириў хәм техник қайта қуралландырыў жұмыслары 5,0 процентли пунктке өсти. Капитал, ағымдағы хәм басқа қурылыс жұмыслары көлеми болса 9,7 процентли пунктке кемеиди.

**Қурылыс жұмыстары, түрлері бойынша,  
(жәміне салыстырғанда % есабында)**



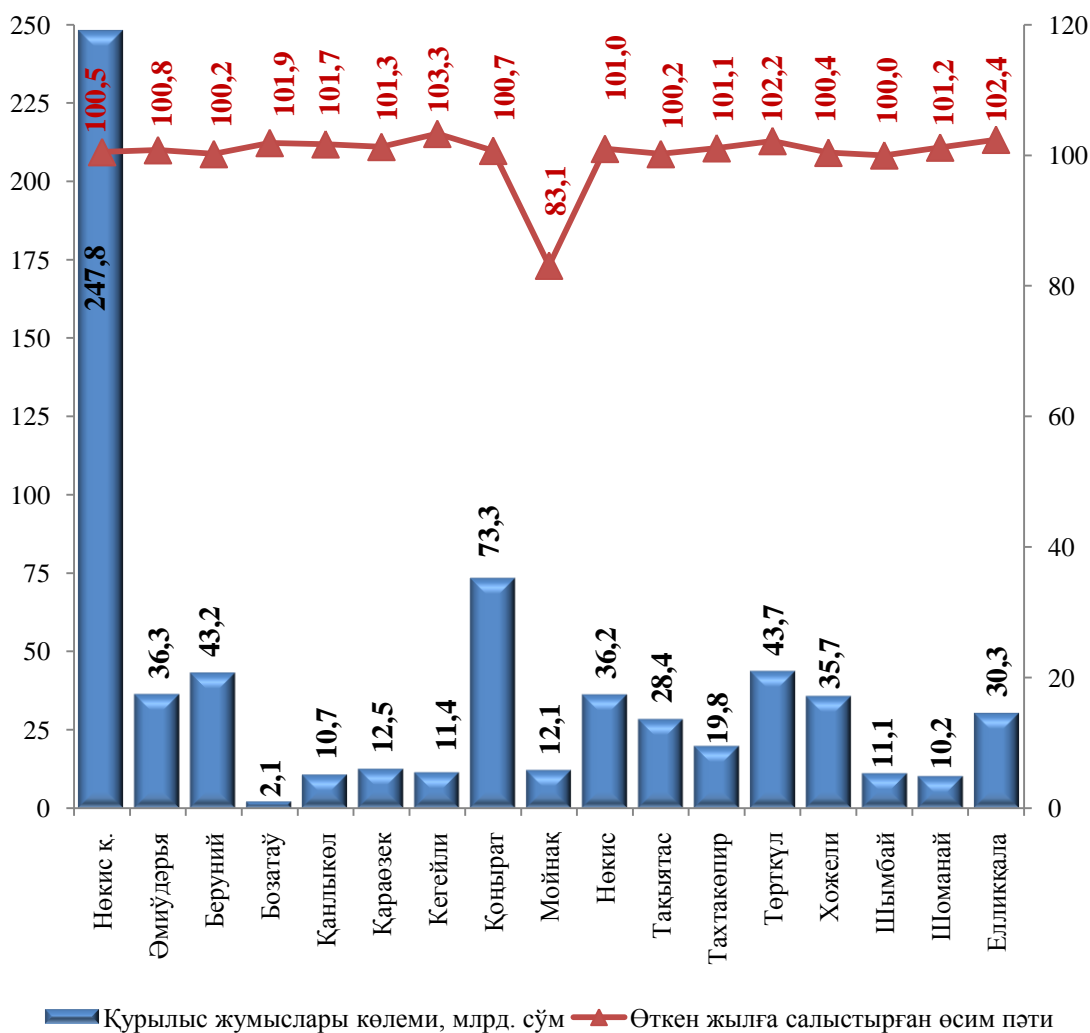
**Январь-март айларында қала хәм районлар бойынша  
қурылыс жұмыстары көлемі, млрд. сұм**

	2019 жыл	2020 жыл	2019-жылға салыстырғанда, % есабында
<b>Қарақалпақстан Республикасы</b>	<b>568,3</b>	<b>664,8</b>	<b>100,4</b>
Нөкис қ.	209,8	247,8	100,5
<i>районлар:</i>			
Әмиўдәрья	30,8	36,3	100,8
Беруний	37,3	43,2	100,2
Бозатаў	1,8	2,1	101,9
Қанлықөл	9,2	10,7	101,7
Қараөзек	10,5	12,5	101,3
Кегейли	9,6	11,4	103,3
Қоңырат	62,3	73,3	100,7
Мойнақ	12,7	12,1	83,1
Нөкис	31,5	36,2	101,0
Тақиятас	24,3	28,4	100,2
Тахтакөпир	16,7	19,8	101,1
Төрткүл	37,5	43,7	102,2
Хожели	30,6	35,7	100,4
Шымбай	9,5	11,1	100,0
Шоманай	8,6	10,2	101,2
Елликқала	25,7	30,3	102,4

2020 жылдың январь-март айларында республика бойынша құрылыс жұмыстары көлемінде Нөкіс қаласы (республика бойынша жәми құрылыс жұмыстары көлеміндегі үлесі 37,2 %), Қоңырат (11,0 %) хәм Төрткул (6,6%) районлары жоқары үлеслерге ийе.

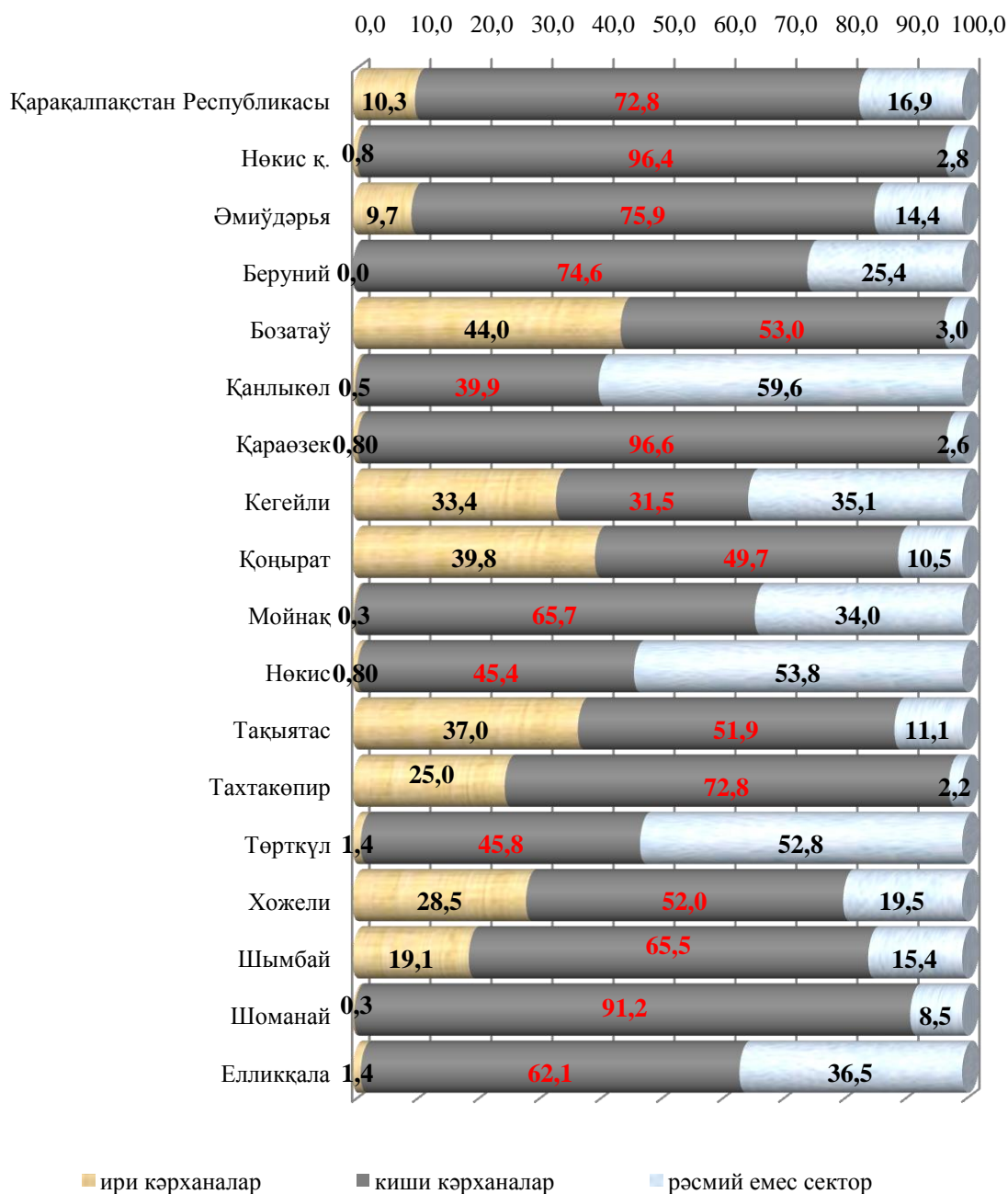
Сондай-ақ, республика көлемінде құрылыс жұмыстары көлемінде ең пәс үлеслери Бозатаў (республика бойынша жәми құрылыс жұмыстары көлеміндегі үлесі 0,3 %), Шоманай (1,5 %), Канлыкөл (1,6 %) районларына туўры келеди.

**2020 жыл январь-март айларында құрылыс жұмыстары көлеми хәм өсим пәтлери**



Есабат дәуиринде орынланған құрылыс жұмыстарының жоқары өсим пәти Кегейли (өткен жылға салыстырғанда өсим пәти 103,3%), Елликқала (102,4 %) хәм Төрткул 102,2 % хәм Бозатаў (101,9 %) районларында гүзетилди.

**2019 жылдың январь-март айларында кәрханалар түрлери бойынша  
қурылыс жұмыстары көлемі,  
жәміне салыстырғанда % есабында**

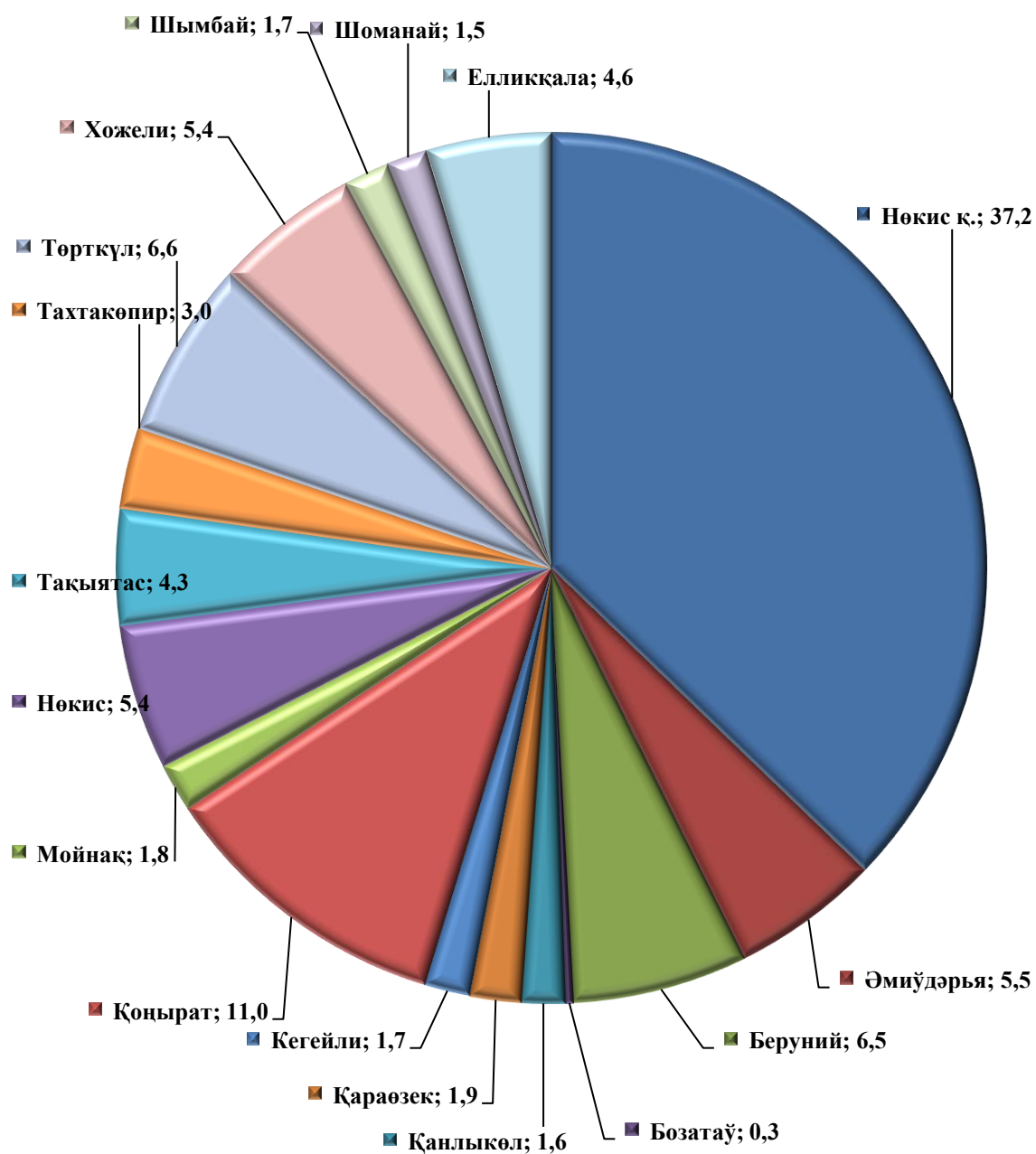


Ири кәрханалар тәрәпинен орынланған қурылыс жұмыстарының жоқары көрсеткішлери Қоңырат (жәми қурылыс жұмыстары көлеміндеги үлеси 42,6 %), Тақыятас (15,3 %) районларына туўры келеди.

Есабат дәўиринде Қараөзек, Мойнақ, Нөкіс, Бозатаў, Шымбай хәм Шоманай районларында қурылыс хызмети менен шуғулланыўшы ири кәрхана хәм шөлкемлердиң жоқ екенлиги гүзетилди.



**Қала хәм районлар кесиминде қурылыс жұмыслары үлесі,  
жәміне салыстырғанда % есабында**



Есабат дәўиринде қурылыс жұмысларын орынлаў көлеминде ең жоқары үлесі Нөкис қаласы (республика бойынша жәми қурылыс жұмыслары көлеминиң 37,2 %), Қоңырат (11,0 %), Төрткүл (6,6 %) районларына туўры келеди.