

V. КӘРХАНА ҲӘМ ШӨЛКЕМЛЕРДИҢ ФИНАНСЛЫҚ НӘТИЙЖЕЛЕРИ¹⁾

Пайда. Есабат мағлыұматларына көре, 2020 жылдың январь-февраль айларында экономика тармақларында кәрхана ҳәм мәкемелер тәрәпинен 904,1 млрд. сўм. муғдарында жуўмақлаўшы финанслық нәтийже алынды. 2019 жылдың усы дәўирине салыстырғанда, пайда көлеми 51,5 млрд. сўмға көбейген ҳәм өткен жылдың тийисли дәўирине салыстырғанда 106,4 % ти курады.

2020 жылдың январь-февраль айларында экономикалық ҳыхмет түрлери бойынша жуўмақлаўшы финанслық нәтийжелери

	<i>Пайда, зыян (-), млрд. сўм</i>	<i>2019 жыл январь- февралга салыстырғанда, %те</i>
Жәми	904,1	106,4
Аўыл, тоғай ҳәм балық хожалығы	0,0	2,6 м.
Таў-кән санааты ҳәм ашық кәнлердиислеў	0,0	111,8
Ислеп шығаратуғын санаат	820,8	98,9
Электр,газ, пуў менен тәмийинлеў ҳәм ҳаўаны кондициялаў	77,2	5,8 м.
Суў менен тәмийинлеў; канализация тармағы, шығындыларды жыйнаў ҳәм утилизация қылыў	0,0	-
Қурылыс	0,6	126,8
Саўда	0,6	21,7
Тасыў ҳәм сақлаў	3,2	105,8
Мәлимлеме ҳәм байланыс	-	-
Көшпесмүлк пенен операциялар	0,9	2,8 м.
Басқарыў бойынша тараў ҳәм жәрдемши хызметлер	0,0	-

2020 жылдың январь-февраль айларында өткен жылдың усы дәўирне салыстырғанда, пайданың тийкарғы өсими “Ўзбекистон темир йўллари” АЖ (3,2 млрд. сўм), “Ўзкимёсаноат” АЖ (1,4 млрд. сўм), “Ўзпахтасаноат” АЖ

¹⁾Бюджет ва бошқа нотижорат ташилотлар, маҳсулот ишлаб чиқарувчи қишлоқ хўжалик корхоналари, фермер ва деҳқон хўжаликлари, суғурта ташилотлари, банклар, кичик корхоналар ва микрофирмаларсиз.

(1,1 млрд. сўм), ға туўры келеди. Пайданың азайыўы "Ўзбеккозиковкатзахира"– (0,01 млрд сўм. "Ўзагрокимехимоя"АЖ – (0,07 млрд. сўм)" есабына туўры келди.

2020 жыл январь-февраль айлары жуўмақлары бойынша ири коммерциялық кәрханалардың пайдасы 904,1 млрд. сўмды курап, өткен жылдың усы дәўирине салыстырғанда 6,4 процентли пунктке асты.

Аймақлар кесиминде пайданың тийкарғы бөлеги Нөкис қаласы – 824,7 млрд. сўм (жәми пайданың 91,2 %), Тақиятас – 70,8 млрд. сўм (7,8 %), Қоңырат –3,7 млрд. сўм (0,4 %) Нөкис район 1,4 млрд. сўм (0,2 %) хәм Төрткүл 1,0 млрд. сўм (0,1 %) районларына туўры келеди.

Сондай-ақ, Қараөзек, Мойнақ хәм Шоманай районларында ири комерциялық кәрханалари болмағанлығы себепли, усы районларда пайда (зыян) муғдары келтирилмеген.

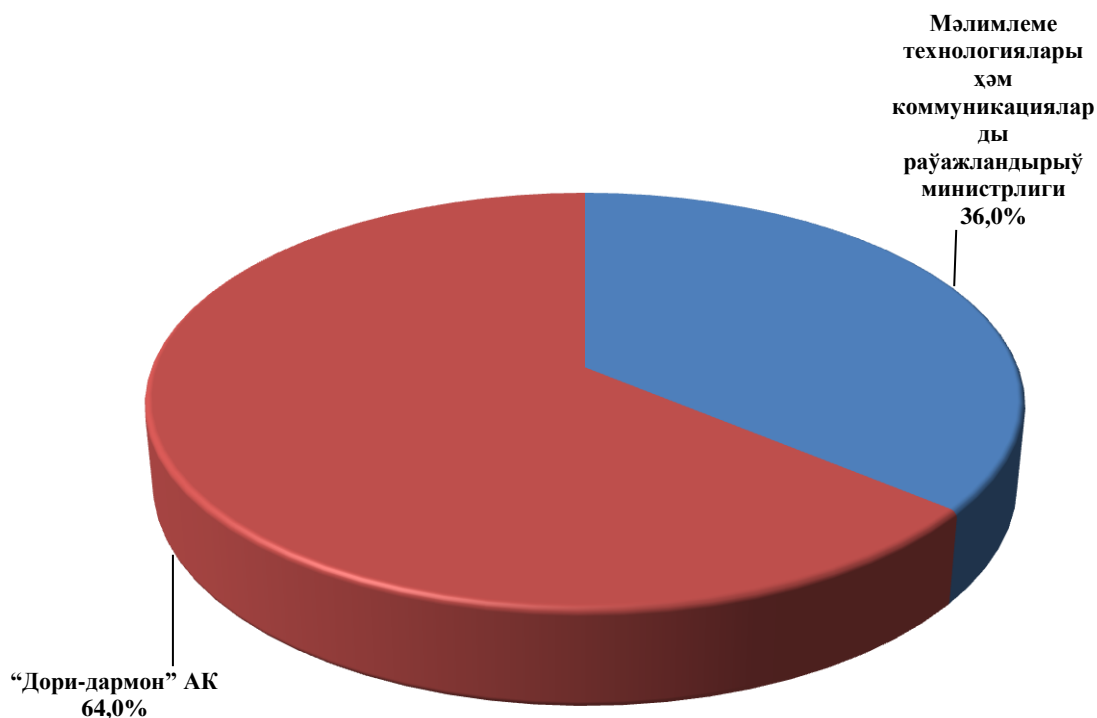
2020 жылдың январь-февраль айларында қала хәм районлар кесиминде жуўмақлаўшы финанслық нәтийжелери

	<i>Пайда, зыян (-), млрд. сўм</i>	<i>2019 жылдың январь-февральға салыстырғанда % те</i>
Қарақалпақстан Республикасы	904,1	106,4
Нөкис қ.	824,7	99,6
<i>районлар:</i>		
Әмиўдәрья	0,6	83,7
Беруний	0,3	95,4
Кегейли	0,3	142,0
Қоңырат	3,7	115,4
Нөкис	1,4	44,4
Тақиятас	70,8	6,6 е.
Тахтакөпир	0,1	114,3
Төрткүл	1,0	172,2
Хожели	0,9	34,9
Шымбай	0,0	69,7
Елликқалға	0,2	94,0

Зыянлар. 2020 жылдың январь-февраль айларында 2 мәкеме хәм кәрханаларда 445,2 млрд. сўм зыянға жол қойылған. Зыянлардың тийкарғы бөлеги

Мәлімлеме технологиялары хәм коммуникацияларды раўажландырыў министрлиги-160,0 млрд. сўм, “Дори-дармон” АК - 285,2 млрд. сўм үлесине туўры келмекте.

**2020 жыл январь-февральда зыян көрген мәкеме хәм кәрханалардың
финанслық нәтийжелери (жәмине салыстырғанда % те)**

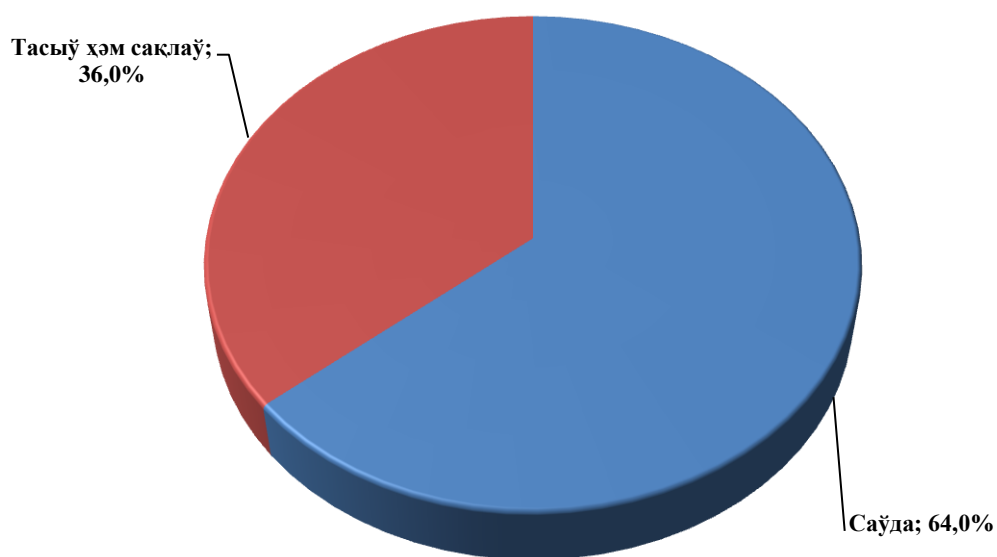


2020 жыл январь-февраль айларында 2 кәрхана өз ҳарекетлерин зыян менен жуўмақлаған болып, көрилген зыянның улыўма муғдары 445,2 млн. сўмды қурайды. Экономикалық хызмет түрлери бойынша ең көп зыян муғдары электр, Көтере хәм усақлап сатыў саўда 285 млн.сўм (кәрханалар саны 1 бирлик), Тасыў хәм сақлаў 160,0 млн. сўм (кәрхана саны 1 бирлик, республика бойынша жәми зыян муғдарының 36,0 %) үлесине туўры келеди.

2020 жылдың январь-февраль айларында экономика хызмет түри бойынша зыян көрген кәрхана хәм мекемелердің финанслық нәтийжелери

	Кәрханалар саны	Зыян суммасы	
		млн. сўм	жәмине салыстырғанда % те
Жәми	2	445,2	100,0
Саўда	1	285,2	64,0
Тасыў хәм сақлаў	1	160,0	36,0

2020 жылдың январь-февралына экономикалық хызмет түрлери бойынша зыян көрген кәрхана хәм мекемелердің финанслық нәтийжелери
(жәмине салыстырғанда % те)



Зыян көрип ислеп атырған кәрханалар Нөкис қаласы 445,2 млн. сўм туўры келеди.

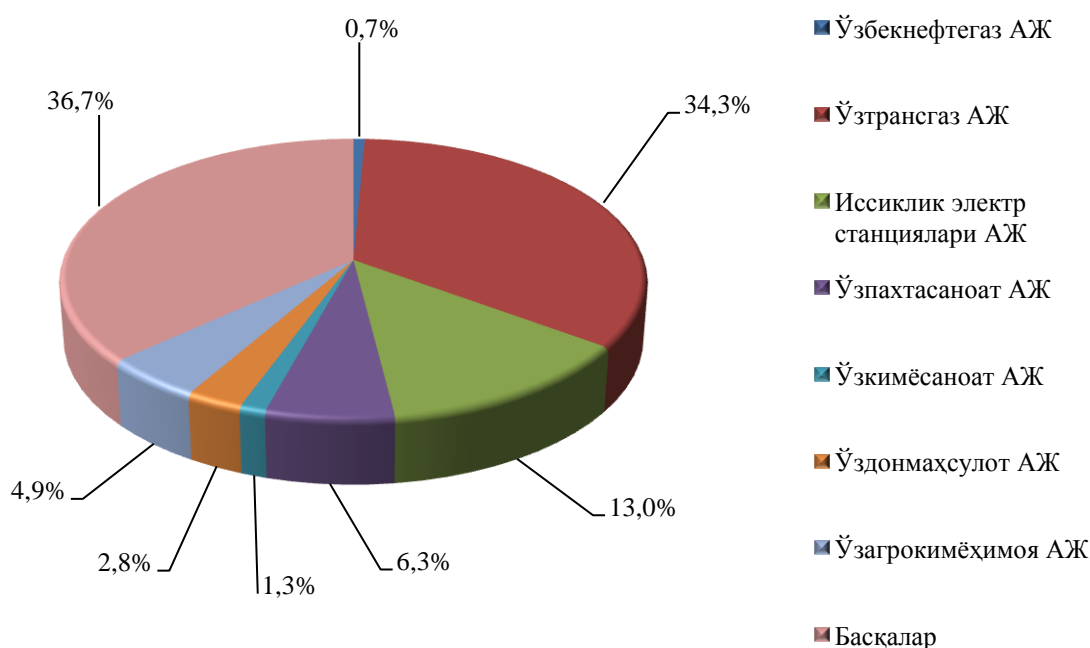
**2020 жылдың январь-февраль айларында қала хәм районлар кесиминде
зыян көрген кәрхана хәм мекемелердинң финанслық нәтийжелери**

	<i>Кәрханалар саны</i>	<i>Зыян көрген кәрханалардың үлеси, % те</i>	<i>Зыян суммасы, млн. сўм</i>
Қарақалпақстан Республикасы	2	100,0	445,2
Нөкис қ.	2	100,0	445,2

Кәрхана хәм мекемелердинң дебиторлық хәм кредиторлық қарыздарлық жағдайы¹⁾

2020 жыл 1 март жағдайына дебитор қарыздарлықтын улыўма көлеми 1892,8 млрд. сўмды курайды, соннан мүддети өткен – 8,7 млрд. сўм ямаса жәми қарыздарлықтын 0,5 %. Мүддети өткен дебитор қарыздарлық 2019 жылдың 1 мартына есалыстырғанда 89,7 %, жәми 995,2 млн сўмға кемеийген.

2020 жылдың 1 март жағдайына министрликлер хәм мекемелердинң дебитор қарыздарлығы (жәмине салыстырғанда % да)



¹⁾ Бюджет хәм басқа коммерциялық емес шөлкемлер, өним ислеп шығарыўшы ауыл хожалығы кәрханалары, фермер хәм дийқан хожалықлары, қамсызландырыў шөлкемлери, банклер, киши кәрханалар хәм микрофирмаларсыз.

2020 жыл 1 март жағдайына жәми дебиторлық қарыздарлықтар көлемі 1892,8 млрд. сұмды қурады, дебитор қарыздарлықтардың тийкарғы бөлеги “Узтрансгаз” АЖ 641,1 млрд. сұм (34,3 %), “Ыссылық электр станциялары” АЖ 246,1 млрд. сұм (13,0 %), “Ўзпахтасаноат” АЖ 119,9 млрд. сұм (6,3 %), “Ўзагрокимехимоя” АЖ 92,3 млрд. сұм (4,9%), “Ўздонмаҳсулот” АЖ 53,7 млрд. сұм (2,8 %), “Қарақалпақ аймақлық электр тармақлары кәрханасы” АЖ 24,8 млрд. сұм (1,3 %), “Ўзкимесаноат” АЖ 23,7 млрд. сұм (1,3%), “Аймақгаз таьминат” 13,6 млрд. сұм (0,7 %), “Ўзбекнефтегаз” АЖ 12,6 млрд. сұм (0,7%), “Ўзбекистон темир йуллари” АЖ 9,3 млрд. сұм (0,5 %), МАК “ Ўзбекистон хава йуллари” 8,9 млрд. сұм (0,5 %), “Ўзбекистон Республикасы үй-жай коммунал хызмет министирлиги” 8,3 млрд. сұм (0,4%), Мәлимлеме технологиялары хәм коммуникацияларды раўажландырыў министирлиги 3,9 млрд. сұм (0,2 %), “Ўзбекистон Республикаси автомобил йуллари давлат қўмитаси” 2,5 млрд. сұм (0,1%) хәмде басқалар 599,5 млрд сұм (31,7%) үлеслерине туўры келеди.

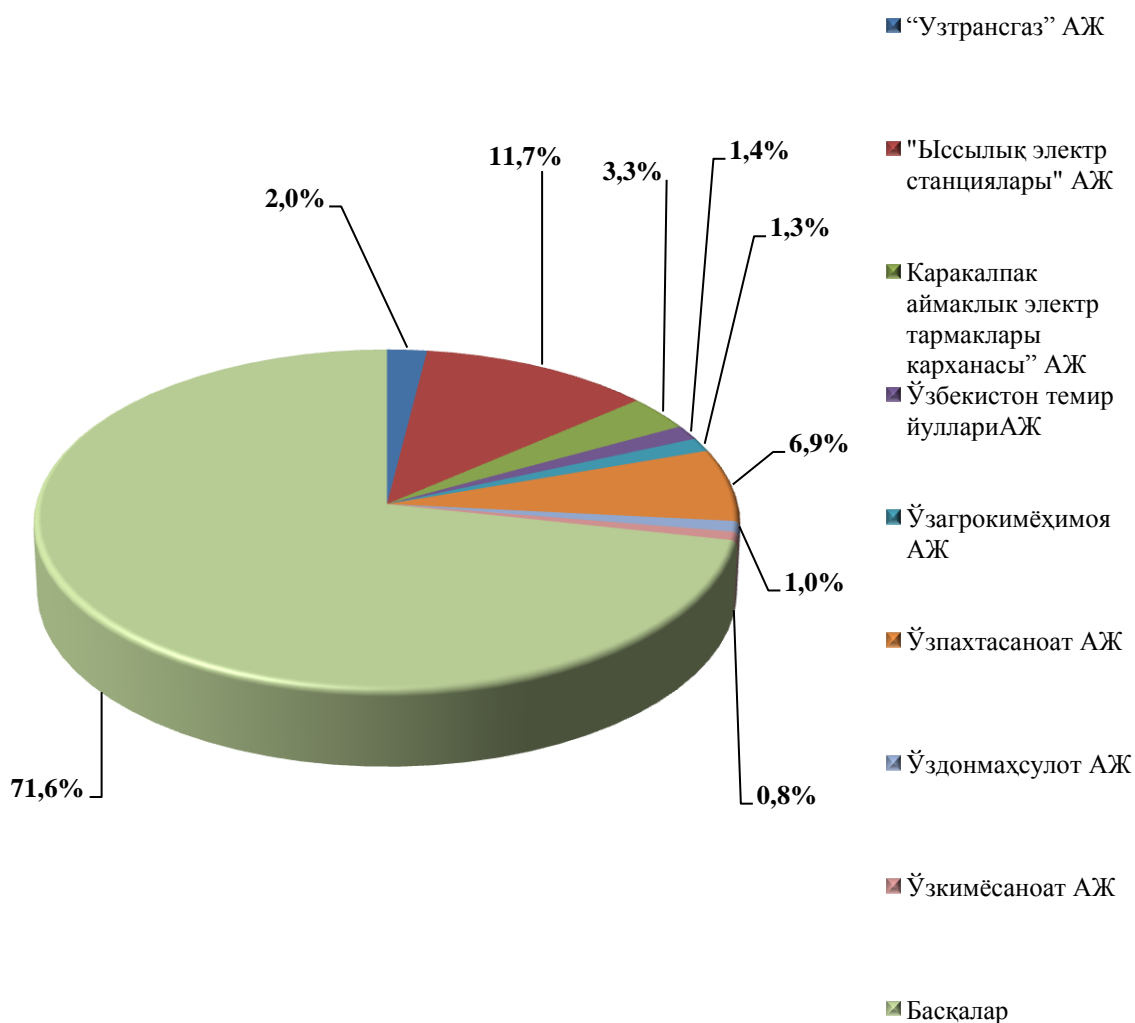
2020 жыл 1 март жағдайына экономикалық хызмет түри бойынша мүддети өткен дебитор қарыздарлықтың қурамы

	Жәми, млрд. сұм	оннан:			Мүддети өткен қарыздарлықтың үлесі, % те
		қарыйдар хәм буйыртпашылар	жеткерип бериўшилерге хәм пудратшыларга берилген аванслар	ишки мекемелер аралық	
Жәми	8,6	0,1	1,1	-	100,0
Ислеп шығаратуғын санаат	8,5	0,0	1,1	-	98,8
Тасыў хәм сақлаў	0,1	0,0	0,0	-	1,2

2020 жыл 1 март жағдайына экономикалық хызмет түрлері бойынша мүддети өткен кредитор қарыздарлықтың қурамы

	Жәми, млрд. сұм	оннан:			Мүддети өткен қарыздарлықтың үлесі, % да
		қарыйдар хәм буйыртпашылар	алынған аванслар	ишки мекемелер аралық	
Жәми	2,1	2,1	-	-	100,0
Ислеп шығаратуғын санаат	1,6	1,6	-	-	76,2
Тасыў хәм сақлаў	0,5	0,5	-	-	23,8

**2020 жыл 1 март жағдайына министрликлер хәм мекемелердин
кредитор қарыздарлығы (жәmine салыстырғанда % да)**



2020 жыл 1 март жағдайына жәми кредитор қарыздырлықлар көлеми 2822,9 млрд. сўмды қурайды, кредитор қарыздарлықлардың тийқарғы бөлеги “Биссылык электр станциялары” АЖ 331,2 млрд. сўм (11,7 %), “Ўзпахтасаноат” АЖ 193,9 млрд. сўм (6,9 %), “Қарақалпақ аймақлық электр тармақлары қарханасы” АЖ 94,3 млрд. сўм (3,3 %), “Узтрансгаз” АЖ 55,0 млрд. сўм (2,2 %), “Ўзбекистон темир йуллари” АЖ 40,7 млрд. сўм (1,4 %), “Ўззагрокимёхимоя” АЖ 37,8 млрд. сўм (1,3%), “Ўздонмахсулот” АЖ 28,6 млрд. сўм (1,0 %), “Ўзкимёсаноат” АЖ 23,4 млрд. сўм (0,8 %), “Ўзбекстон республиксы үй-жай коммунал хызмет министрлиги” 18,9 млрд. сўм (0,7 %), “Ўзбекнефтегаз” АЖ 17,7 млрд. сўм (0,6 %), хәмде басқалар 1895,7 сўм (67,2 %) үлеслерине туўры келди.