

ХІІ. ДЕМОГРАФИЯ ҲӘМ БӘНТЛИК

Турақлы халық саны¹⁾ (2020 жылдың 1 апрель жағдайына, мың адам)

	Жәми халық саны	соннан:	
		қала халқы	ауыл халқы
Қарақалпақстан Республикасы	1 903,9	933,2	970,7
Нөкис қ.	321,0	321,0	-
<i>районлар:</i>			
Әмиўдәрья	199,8	52,0	147,8
Беруний	192,0	68,1	123,9
Бозатаў	21,6	5,5	16,1
Қанлықөл	51,1	12,7	38,4
Қараөзек	52,8	16,0	36,8
Кегейли	72,6	28,9	43,7
Қоңырат	130,3	82,2	48,1
Мойнақ	31,9	14,0	17,9
Нөкис	50,4	10,4	40,0
Тақиятас	74,0	53,0	21,0
Тахтакөпир	40,2	16,9	23,3
Төрткүл	215,0	82,0	133,0
Хожели	123,0	78,6	44,4
Шымбай	112,4	57,5	54,9
Шоманай	56,2	14,8	41,4
Елликқала	159,6	19,6	140,0

Дәслепки мағлыұматлар бойынша, 2020 жылдың 1 апрель жағдайына республика турақлы халқының саны 1903,9 мың адамды қурады хәм жыл басынан 5,5 мың адамға ямаса 101,3 процентке өсти. 2020 жыл январь-мартта миграция сальдосы, дәслепки мағлыұматлар бойынша - 811 адамды қурады.

¹⁾дәслепки мағлыұмат

2020 жылдың январь-март айларында халықтың тәбiiйii хәрекети

	адам			хәр 1000 адамға	
	2019ж.	2020ж. ¹⁾	өсиуи, азайыуы	2019ж.	2020ж. ¹⁾
Туұылғанлар	8165	8249	84	17,7	17,5
Өлгенлер	1777	1908	131	3,8	4,0
<i>соннан: бир жасқа шекемги балалар</i>	80	138	58	8,1	13,5
Тәбiiйii өсим	6388	6341	-47	13,9	13,5
Дүзилген некелер	3725	3678	-47	8,1	7,8
Некеден ажырасыулар	310	354	44	0,7	0,7

Туұылыу дәрежеси. 2020 жыл январь-мартта туұылғанлар саны 8249 адамды курады хәм 2019 жылдың усы дәуирине (8165 адам) салыстырғанда 84 адамға көп ямаса 1,0 процентке көп. Туұылыу коэффициенти тийисли түрде 17,5 промиллени курады хәм 2019 жылдың усы дәуирине (17,7 промилле) салыстырғанда 0,2 промиллеге кемейди.

Туұылыу дәрежесиниң өсиуи республиканың дерлик барлық аймақларында гүзетилди. Бул көрсеткиштиң жоқары дәрежеси Нөкис қаласында (16,1 ден 19,5 промиллеге), Қараөзек (14,6 дан 16,2 промиллеге), Хожели (16,9 дан 17,8 ге) хәм Қоңырат (17,8 ден 18,3 ке) районларында гүзетилди.

Өлим дәрежеси. 2020 жылдың январь-мартына өлгенлер саны 1908 адамды курады хәм 2019 жылдың усы дәуирине (1777 адам) салыстырғанда 131 адамға ямаса 7,4 процентке көбейди. Тийисли түрде өлим коэффициенти 4,0 промиллени курады (2019 жыл январь-мартта - 3,8 промилле).

Өлгенлер санының көбейуи Қараөзек (3,0 ден 4,8 промиллеге), Бозатау районуында (3,4 тен 4,5 ге), Қөнырат (3,7 ден 4,4 промиллеге) хәм Әмиудәрья (3,6 дан 4,1 промиллеге) районларында гүзетилди. Ең көп өлим жағдайлары Кегейлиде (5,1 промилле) ең кем өлим жағдайлары Шоманай (2,4 промилле) районуында гүзетилди.

¹⁾дәслепки мағлыұмат

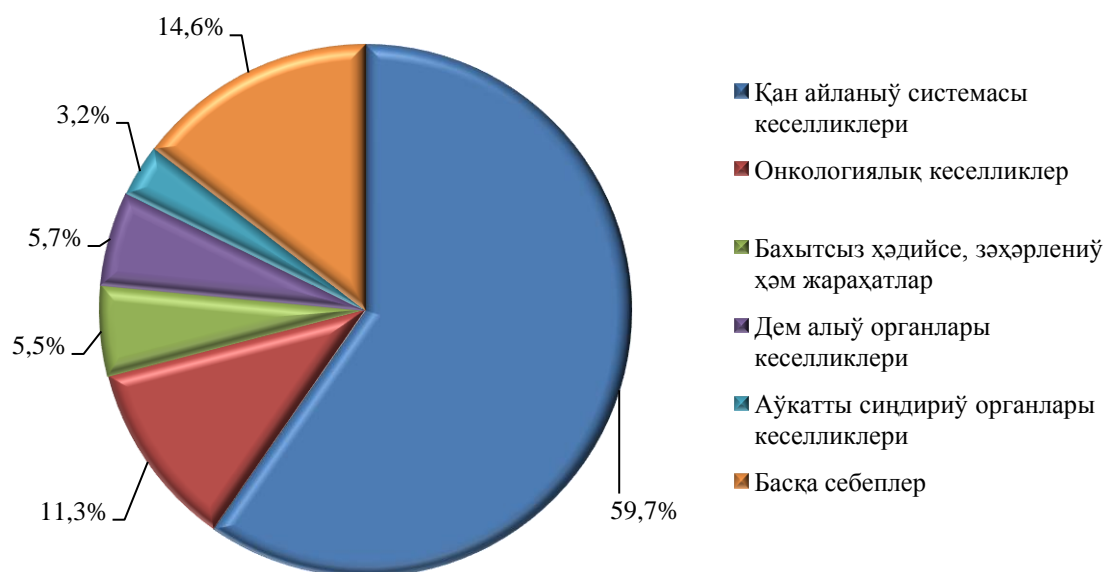
Халықтың тәбйий хәрекети коэффициентлери
(январь-март айларында)

(1000 халық санына)

	Туўылғанлар		Өлгенлер		Халықтың тәбйий өсиўи	
	2019ж.	2020ж. ¹⁾	2019ж.	2020ж. ¹⁾	2019ж.	2020ж. ¹⁾
Қарақалпақстан Республикасы	17,7	17,5	3,8	4,0	13,9	13,5
Нөкис қ.	16,1	19,5	4,0	4,1	12,1	15,4
<i>районлар:</i>						
Әмиўдәрья	18,8	18,6	3,6	4,1	15,2	14,5
Беруний	20,4	18,8	3,8	4,2	16,6	14,6
Бозатаў	14,5	11,8	3,4	4,5	11,1	7,3
Қанлықөл	17,9	17,5	3,5	3,6	14,4	13,9
Қараөзек	14,6	16,2	3,0	4,8	11,6	11,4
Кегейли	18,7	17,6	7,0	5,1	11,7	12,5
Қоңырат	17,8	18,3	3,7	4,4	14,1	13,9
Мойнақ	17,3	16,7	5,2	3,5	12,1	13,2
Нөкис	18,9	15,6	4,8	4,8	14,1	10,8
Тақиятас	17,6	14,6	5,3	4,5	12,3	10,1
Тахтакөпир	13,2	12,0	4,1	4,0	9,1	8,0
Төрткүл	18,8	16,6	3,2	3,7	15,6	12,9
Хожели	16,9	17,8	3,9	4,1	13,0	13,7
Шымбай	16,7	14,3	4,4	4,0	12,3	10,3
Шоманай	14,3	13,0	3,9	2,4	10,4	10,6
Елликқала	19,0	18,8	2,9	3,3	16,1	15,5

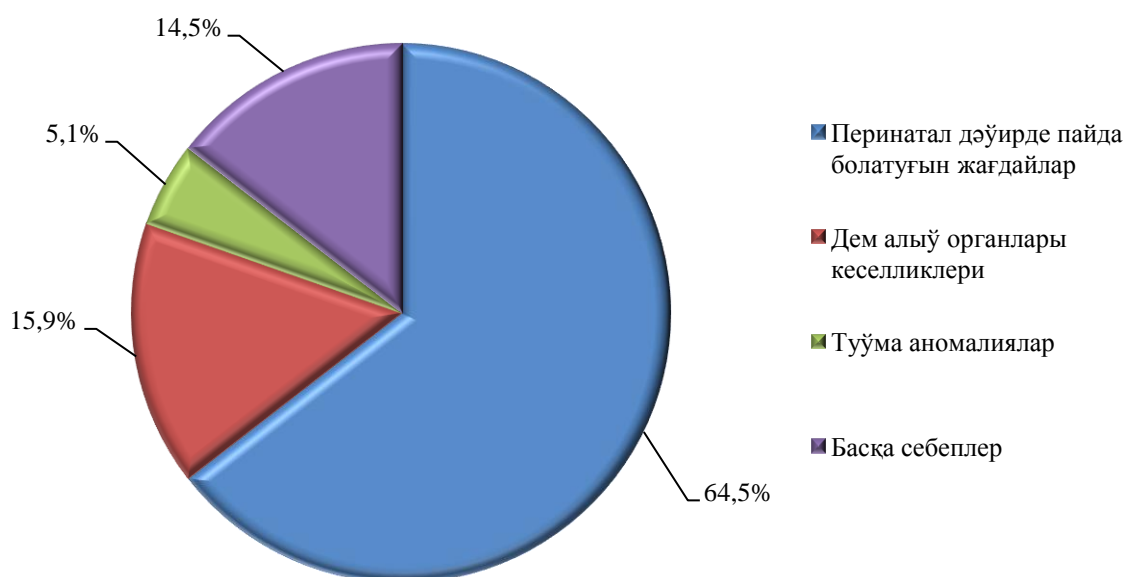
¹⁾дәслепки мағлыўмат

2020 жыл январь-мартта өлім себеплери бойынша өлгенлер саны
(жәміне салыстырғанда процент есабында)



Дәслепки мағлыұматлар бойынша, 2020 жылдың январь-мартта бир жасқа толмаған 138 балалар өлими гүзетилди. Балалар өлими коэффициенти 13,6 промиллени курады (2019 жылдың тийисли дәуиринде 18,1 промилле).

2020 жыл январь-мартта өлім себеплери бойынша бир жасқа шекемги өлген балалар саны
(жәміне салыстырғанда процент есабында)



Неке дүзиў хәм некеден ажырасыўлар. 2020 жыл январь-мартында ПХАЖ органларында 3678 неке хәм 354 ажырасыўлар дизимге алынды. Мың халық санына салыстырғанда 7,8 неке (2019 жылдың тийисли дәўиринде - 8,1 ге) хәм 0,7 ажырасыўлар (2019 жылдың тийисли дәўиринде – 0,7 ге) туўры келди.

Миграция¹. Дәслепки мағлыўматлар бойынша, 2020 жылдың январь-март айларында республика бойынша көшип келгенлер саны 2500 адамды, усы дәўирде көшип кеткенлер саны болса 3311 адамды қурады. Миграция қалдығы минус 811 адамға (2019 жылдың усы дәўиринде – минус 648 адам) тең болды. Ең көп минус қалдықлар Шымбай районы (минус 188), Кегейли (минус 142) хәм Қараөзек (минус 111) районларында гүзетилди.

Дүзилген некелер хәм ажырасыўлар саны
(январь-декабрь айларында, бирлик)

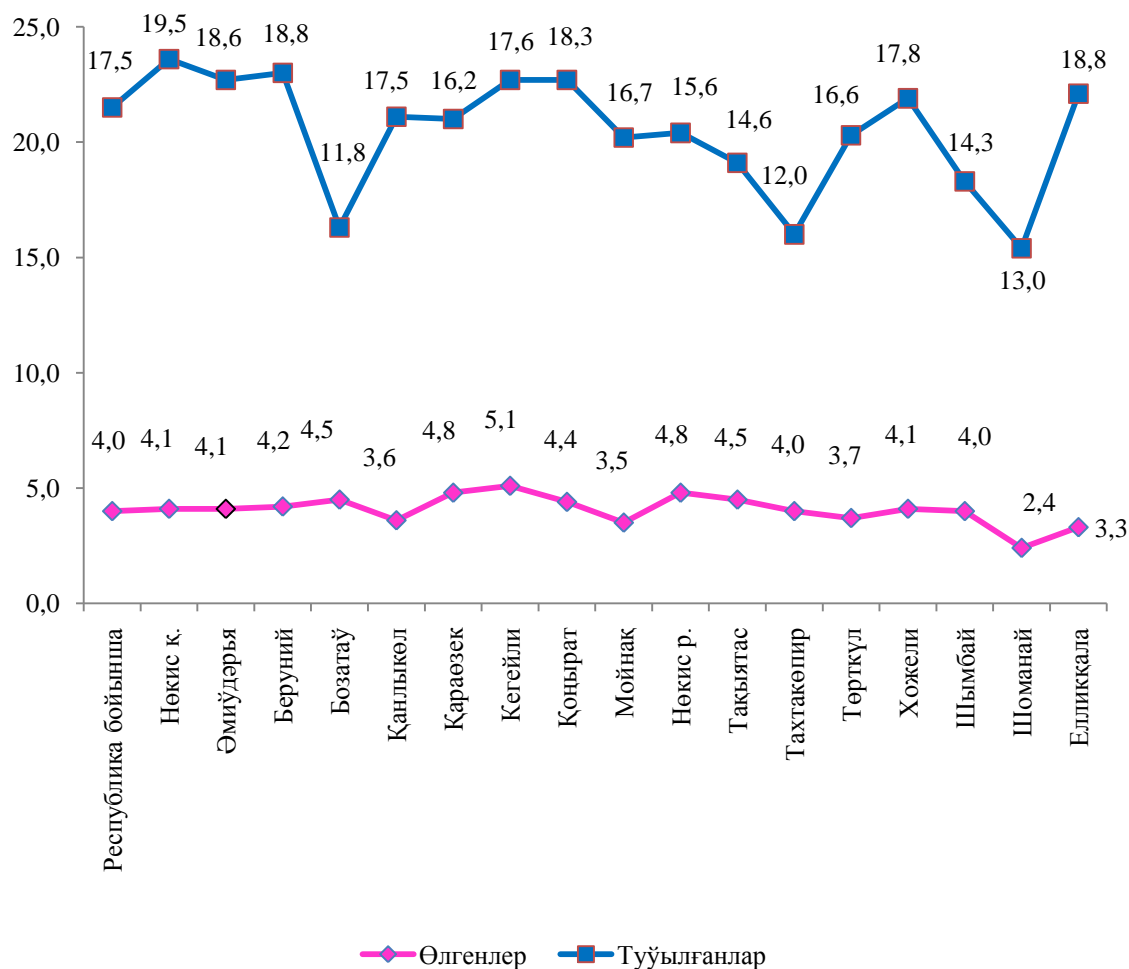
	Дүзилген некелер		Некеден ажырасыўлар	
	2019 ж.	2020 ж. ²⁾	2019 ж.	2020 ж. ²⁾
Қарақалпақстан Республикасы	3 725	3 678	310	354
Нөкис қ.	555	524	85	82
<i>районлар:</i>				
Әмиўдәрья	462	465	32	23
Беруний	444	498	23	30
Бозатаў	30	21	2	2
Қанлықөл	81	98	12	13
Қараөзек	100	99	4	8
Кегейли	114	138	15	15
Қоңырат	217	196	20	26
Мойнақ	43	52	4	3
Нөкис	103	101	7	13
Тақыятас	138	97	17	15
Тахтакөпир	57	62	4	6
Төрткүл	503	452	24	33
Хожели	184	193	17	29
Шымбай	203	209	10	21
Шоманай	89	90	5	11
Елликқала	402	383	29	24

¹ қала хәм районлар хәмде аймақлараралық ишки миграцияны қосқан ҳалда

²⁾ дәслепки мағлыўмат

2019 жыл январь-декабрьде халықтың тәбийий хәрекети

хәр 1000 адамға



Орташа айлық ис-хақы. 2020 жылдың январь-март айларында Қарақалпақстан Республикасында орташа айлық номинал есапланған ис-хақы 2428,9 мың сўмды қурады.

Бунда ис-хақы үстеме, сийлықлаў, хошаметлеў түриндеги төлеўлер, компенсация хәм исленбеген ўақыт ушын хәк төлеўлер киритилген, сондай-ақ оның қурамында физикалық тәрәплер дәрәмат салығы, социаллық суғурта хәм кәсиплик аўқамына төлемлер хәм бар.

2020 жылдың январь-март айларында Қарақалпақстан Республикасында орташа айлық ис-хақының ең жоқары муғдары Нөкис қаласында 3118,7 мың сўм, республикадағы орташа айлық ис-хақына салыстырғанда 128,4 процент хәм Қоңырат районында 2870,6 мың сўм (118,2 процент).

**2020 жылдың январь-март айлары үшін орташа номинал
есепленген ис-хақы**
(ауыл хожалығы хәм киши ибилерменлик субъектлеринен басқа)

мың сўм

	<i>март</i>	<i>январь-март</i>
Қарақалпақстан Республикасы	2645,7	2428,9
Нөкис қ.	3425,2	3118,7
<i>районлар:</i>		
Әмиўдәрья	1968,9	1867,7
Беруний	1947,8	1827,3
Бозатаў	1946,2	1785,0
Қанлыкөл	2098,8	1908,6
Қараөзек	1926,7	1814,9
Кегейли	2208,2	2067,5
Қоңырат	3177,0	2870,6
Мойнақ	2069,4	1875,9
Нөкис	2857,3	2387,6
Тақиятас	2520,0	2270,8
Тахтакөпир	1791,6	1707,5
Төрткүл	2066,0	2050,8
Хожели	2368,0	2114,2
Шымбай	2116,3	2023,0
Шоманай	2104,0	1974,5
Елликқала	2221,0	2111,8

Қарақалпақстан Республикасында орташа ис ҳақының ең кем муғдары Тахтакөпир районы (1707,5 мың сўм) республикадағы орташа айлық ис-хақына салыстырғанда 70,3 процент, Бозатаў районы 1785,0 мың сўм (73,5 процент) хәм Қараөзек районында 1814,9 мың сўм (74,7 процент) кураған.