

VI. КИШИ ИСБИЛЕРМЕНЛИК (БИЗНЕС)

2020 жылдың 1 апрель жағдайына дизимге алынған жәми киши исбилерменлик (бизнес) субъектлериниң саны 15982 ни курап, өткен жылдың тийисли дәўирине салыстырғанда 2412 ге көбейди.

2020 жыл январь-мартына жалпы аймақлық өнимниң 43,9 % (2019 жыл январь-мартында 42,8 %) киши бизнес субъектлери тәрәпинен ислеп шығарылды.

- санаат өнимлери ислеп шығарыў көлеми 653,1 млрд. сўмды (жәми санаат ислеп шығарыўдың 19,5%) курады; (санаат тараўында хәрекет етип турған исбилерменлик субъектлери саны 2416 ны курады).

- аўыл, тоғай хәм балық хожалықларының ислеп шығарылған өнимлер (көрсетилген хызметлер) көлеми 830,6 млрд. сўмды курап, (аўыл, тоғай хәм балық хожалықлары жалпы өниминиң 96,4 %) курады;(аўыл, тоғай хәм балық хожалығы тараўында хәрекет етип турған исбилерменлик субъектлери саны 2135 курады).

- 796,3 млрд. сўмлық инвестициялар (улыўма инвестициялар көлеминиң 62,0 %) өзлестирилди хәм 2019 жылдың январь-мартында салыстырғанда 110,9 % курады;

-596,2 млрд.сўмлық қурылыс жумыслары (улыўма қурылыс жумыслары көлеминиң 88,6 %) орынланды хәм 2019 жылдың январь-мартына салыстырғанда 1,8 % асты; (қурылыс тараўында хәрекет етип турған исбилерменлик субъектлери саны 2172 ни курады).

- автомобиль транспорты жүк айланысының 1,9 % (республика жәми автомобиль транспорты жүк айланысының 88,2 %), жолаўшы айланысының болса 1,9 % (улыўма жолаўшы айланысының 97,6 %) көбейиўи тәмийинленди;(транспорт тараўында хәрекет етип турған исбилерменлик субъектлери саны 833 курады).

- усақлап сатыў товар айланысы улыўма көлеминиң 89,4 % ямаса 1273,7 млрд. сўмы (өсим пәти 4,1%) хәм хызметлер улыўма көлеминиң тийисли түрде 53,3 % ямаса 796,2 млрд. сўмы (өсим 6,2%) қәлиплестирилди; (саўда тараўында хәрекет етип турған исбилерменлик субъектлери саны 4381 ди хәмде хызметлер тараўында 1152 ни курады).

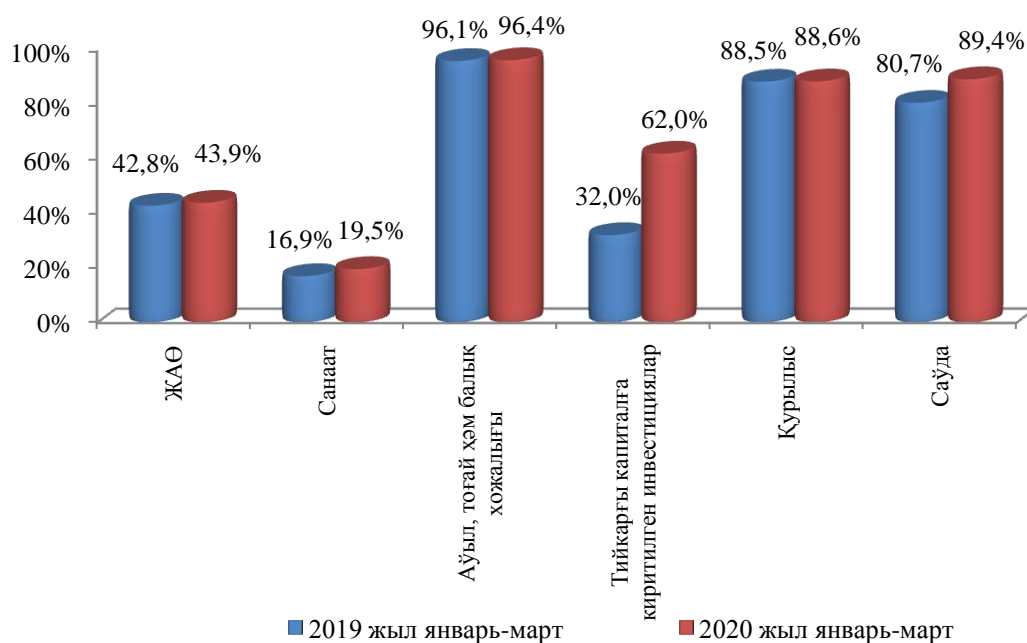
- 17,5 млн. АҚШ доллары (улыўма экспорт көлеминиң 20,1 %) муғдарында өнимлер (товар хәм хызметлер) экспорт қылынды, 25,8 млн. АҚШ доллары (улыўма импорт көлеминиң 70,6 %) көлеминде өнимлер (товар хәм хызметлер) импорт қылынды. (есабат дәўиринде 75 киши исбилерменлик субъектлери тәрәпинен экспорт хәмде 171 субъектлер тәрәпинен импорт операциялары әмелге асырылды).

2020 жылдың январь-мартында киши исиблерменлик субъектлери өними (жумыслар, хызметлер) улыўма көлеминдеги жеке исиблерменликтин (пуқаралар мүлики) үлеси

	<i>Киши исиблерменлик субъектлери өними (жумыслар, хызметлер) көлеми, млрд.сўм</i>	<i>Киши исиблерменлик субъектлери өними (жумыслар, хызметлер) көлеминде жеке сектор үлеси, % есабында</i>
Аўыл, тоғай хәм балық хожалығы	830,6	96,4
Санаат	653,1	19,5
Қурылыс	596,2	88,6
Усақлап сатыў	1273,7	89,4
Жүк тасыў, млн.тн.	3,5	80,5
Жолаўшы тасыў, млн.адам	30,3	97,4
Экспорт, млн. АҚШ долл.	17,5	20,1
Импорт, млн. АҚШ долл.	25,8	70,6

Жалпы аймақлық өнім хәм экономика тараўлары өними (жумыслар, хызметлер) улыўма көлеминде киши исиблерменлик (бизнес) үлесиниң өзгерийи

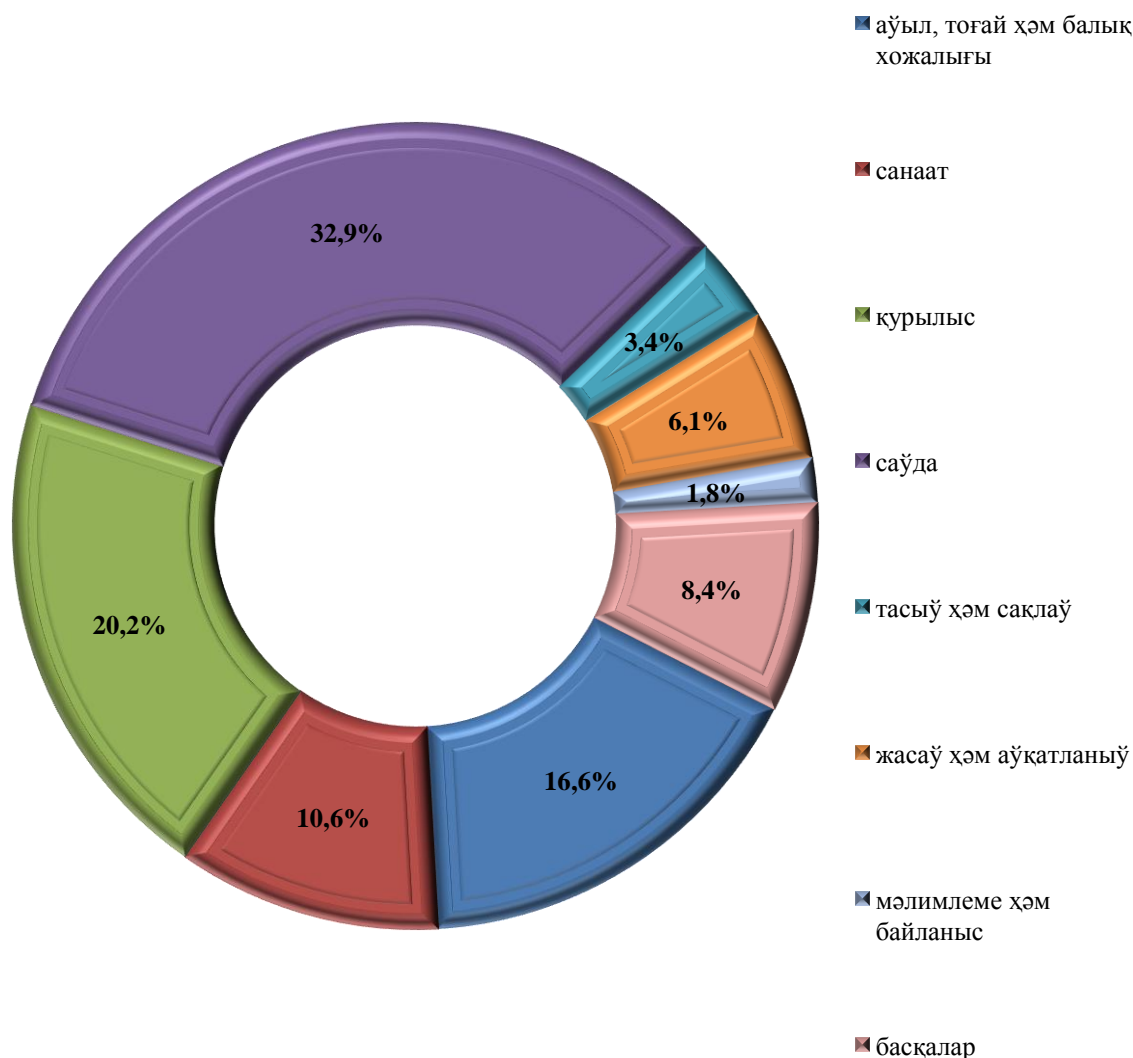
(улыўма көлемге салыстырғанда % есабында)



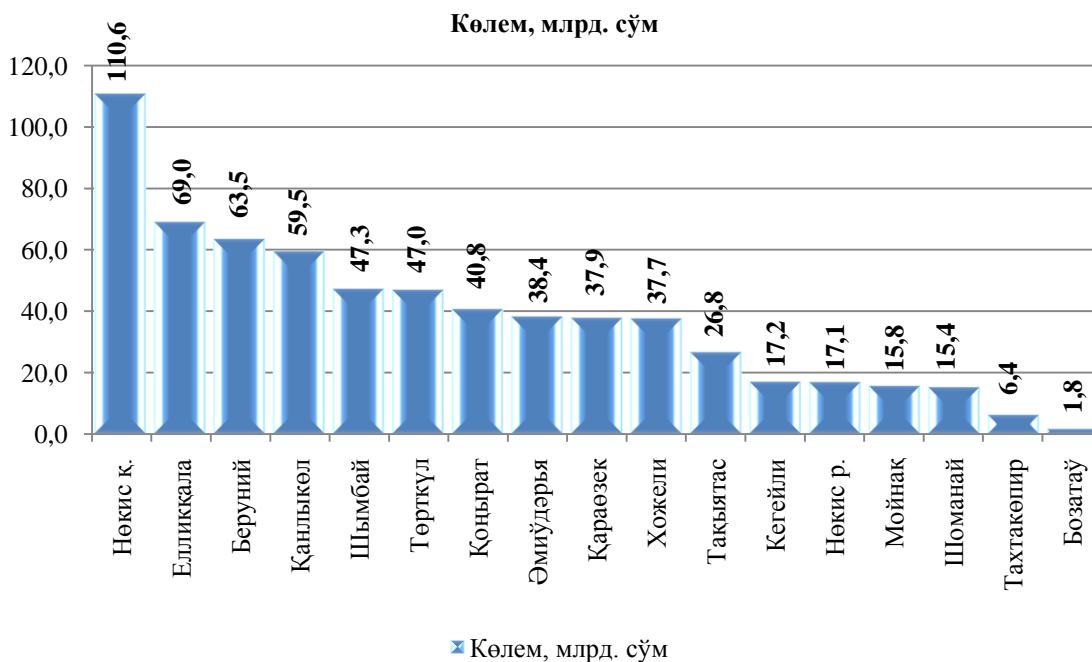
2020 жылдың январь-март айларында 926 киши кәрхана хәм микрофирмалар (дийқан хәм фермер хожалықларынан тысқары) мәмлекетлик дизимнен өткреилген болып, бул өткен жылдың усы дәуирине салыстырғанда (1282) 72,2 % ке өсти.

Ең көп киши кәрхана хәм микрофирмалар саўда тараўында (барлық дизимге алынғанлардың 32,9 %), санаат (20,2%), қурылыс (10,6 %), аўыл, тоғай хәм балық хожалығы (16,6 %), жасаў хәм аўқатланыў бойынша хызметлер (6,1 %), тасыў хәм сақлаў (3,4%) хәмде мәлимлеме хәм байланыс (1,8 %) экономикалық хызмет түрлери бойынша дизимнен өткерилген.

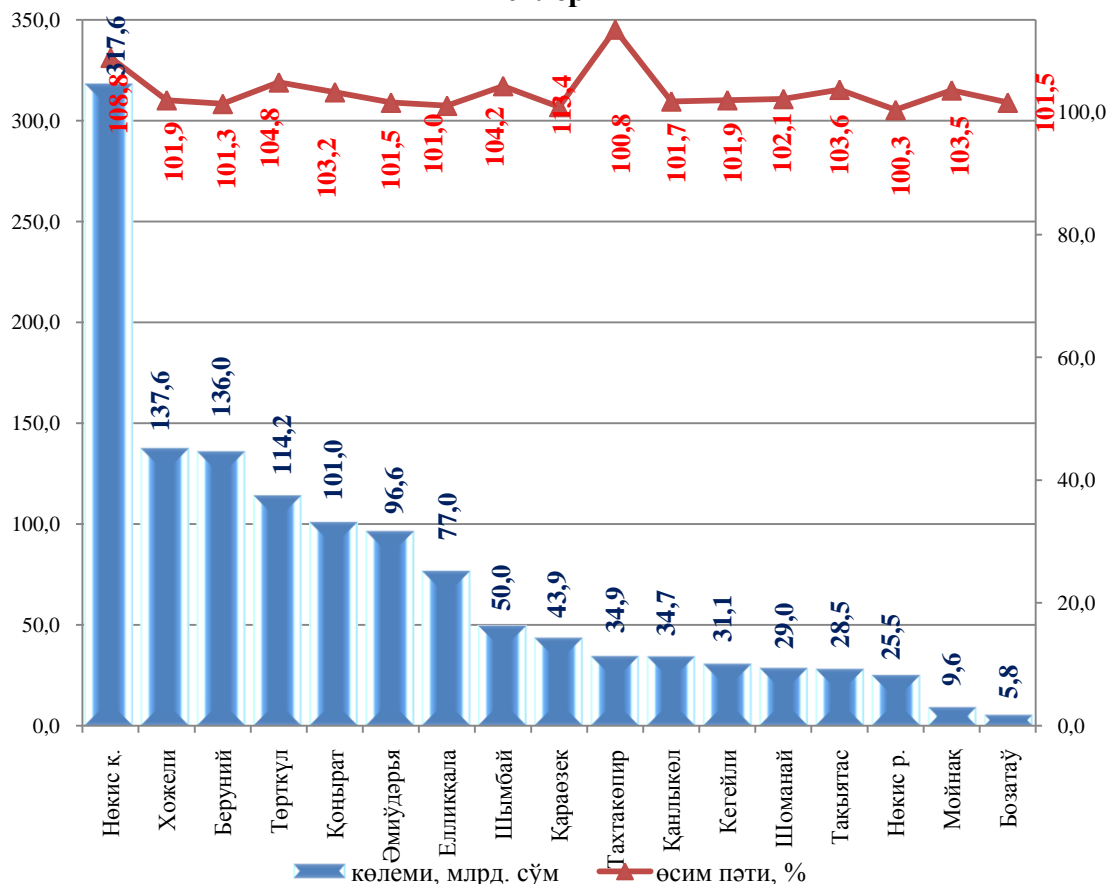
2020 жылдың январь-март айларында жаңа шөлкемлестирилген киши кәрхана хәм микрофирмалардың экономикалық хызмет түрлери бойынша үлесі
(дийқан хәм фермер хожалықларсыз, жәмине салыстырғанда % есабында)



2020 жылдың январь-март айларында қала хәм районлар бойынша киши исиблерменлик (бизнес)те санаат өнимин ислеп шығарыу көлеми

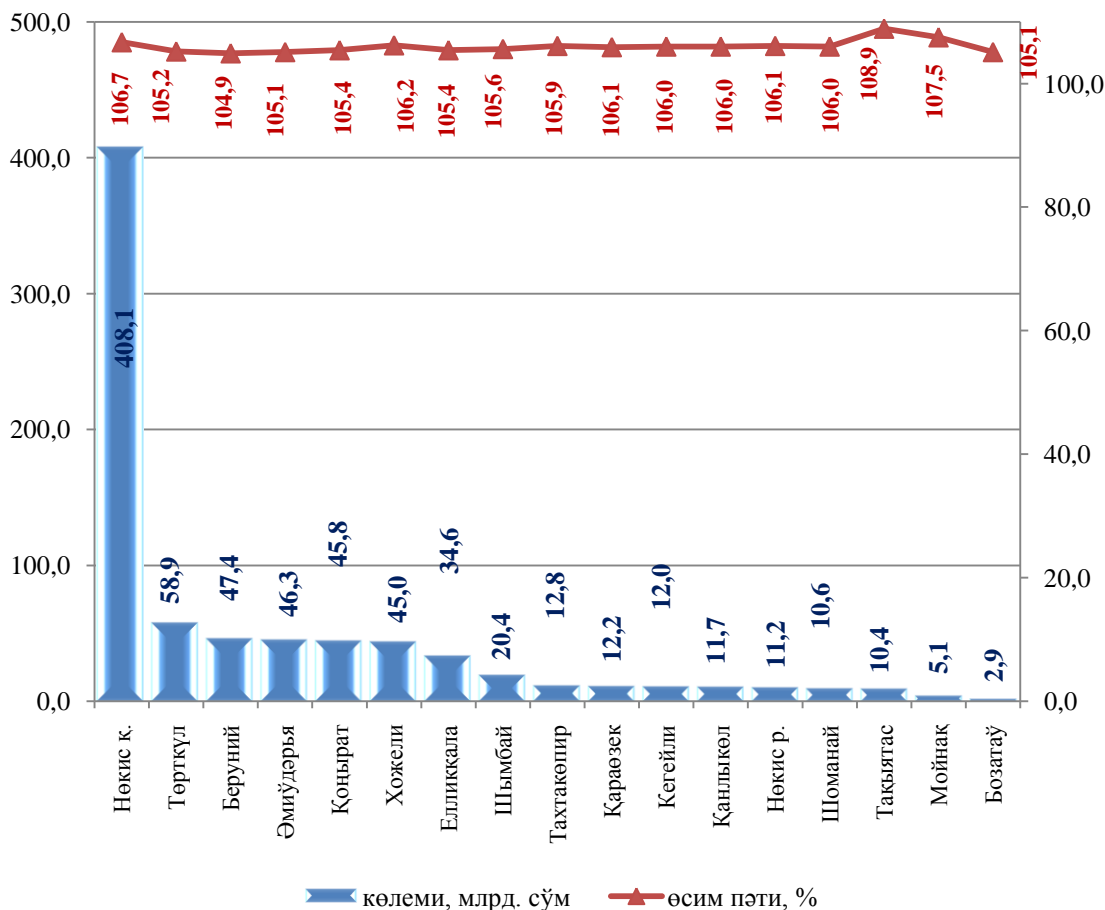


2020 жылдың январь-март айларында қала хәм районлар бойынша киши исиблерменлик (бизнес)те усақлап сатыу товар айланысы көлеми хәм өсим пәтлери



Киши исибилерменлик (бизнес) субъектлери тәрәпинен усақлап сатыў товар айланысы көлеминде Нөкис қаласы (317,6 млрд. сўм), Хожели (137,6 млрд. сўм) хәм Беруний (136,0 млрд. сўм) районлары алдыңғы қатарларда келмекте.

2020 жылдың январь-март айларында қала хәм районлар бойынша киши исибилерменлик (бизнес)те хызмет көрсетиў көлеми хәм өсим пәтиери

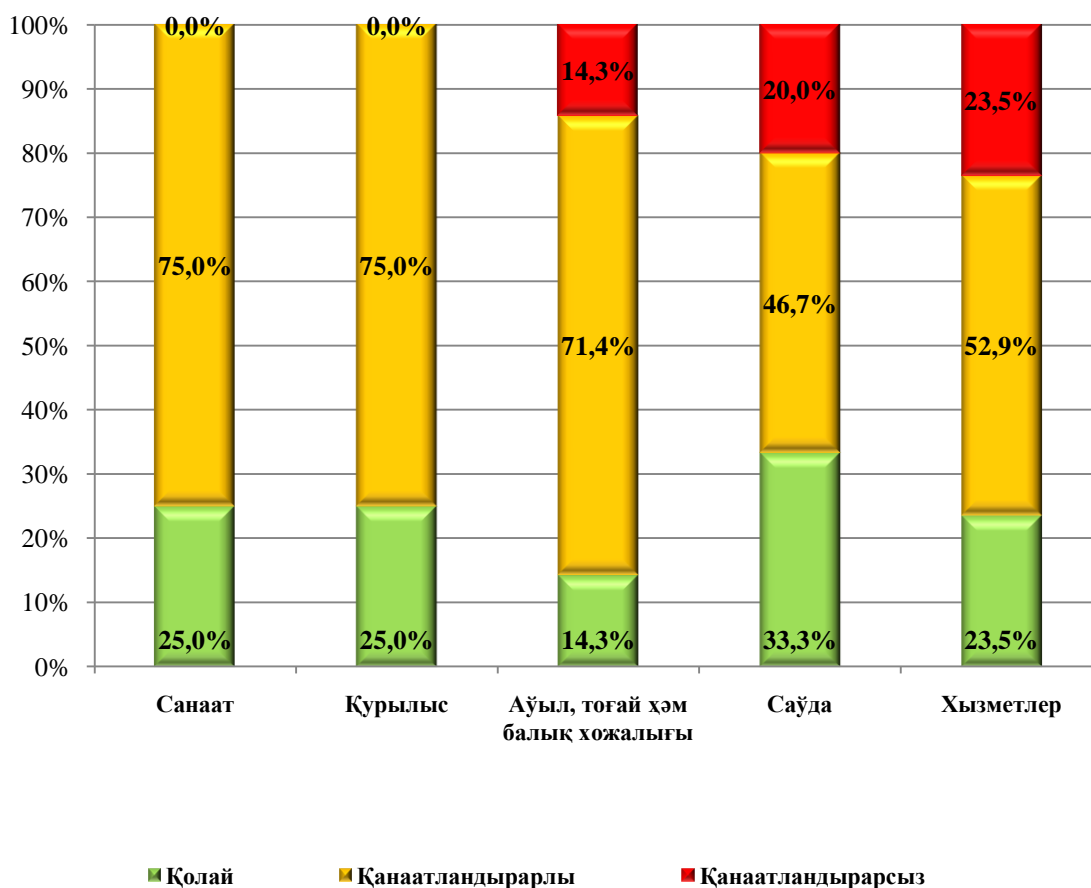


2020 жылдың январь-март айларында республика жалпы аймақлық өнимнің көлеминде киши исибилерменлик (бизнес) субъектлериниң үлеси 43,9 % ти қурап, 2019 жылдың усы дәўирине (42,8) салыстырғанда 1,1 процентли пунктке кемейди.

Санаат ислеп шығарыў тараўының ең жоқары үлеси Қараөзек, Мойнақ, Шоманай хәм Елликқала (жәми ислеп шығарыў көлемине салыстырғанда үлеси 100,0 %), Шымбай (96,8 %) районларына туўры келеди, ең төмен үлеси болса Нөкис қаласы (5,5 %) на туўры келеди.

Хызметлер тараўында район бойынша жәми хызмет көрсетиў көлеминде киши ибилерменликтің жоқары үлеслери Қараөзек (жәми хызметлер көлемине салыстырғанда үлеси 97,2 %), Қанлықөл (96,9 %), Беруний (97,2 %), Шоманай (96,1 %) Нөкис (96,1 %), Тахтакөпир (95,4 %) Кегейли (95,6 %) хәм Төрткүл (94,6 %) районларына туўры келди.

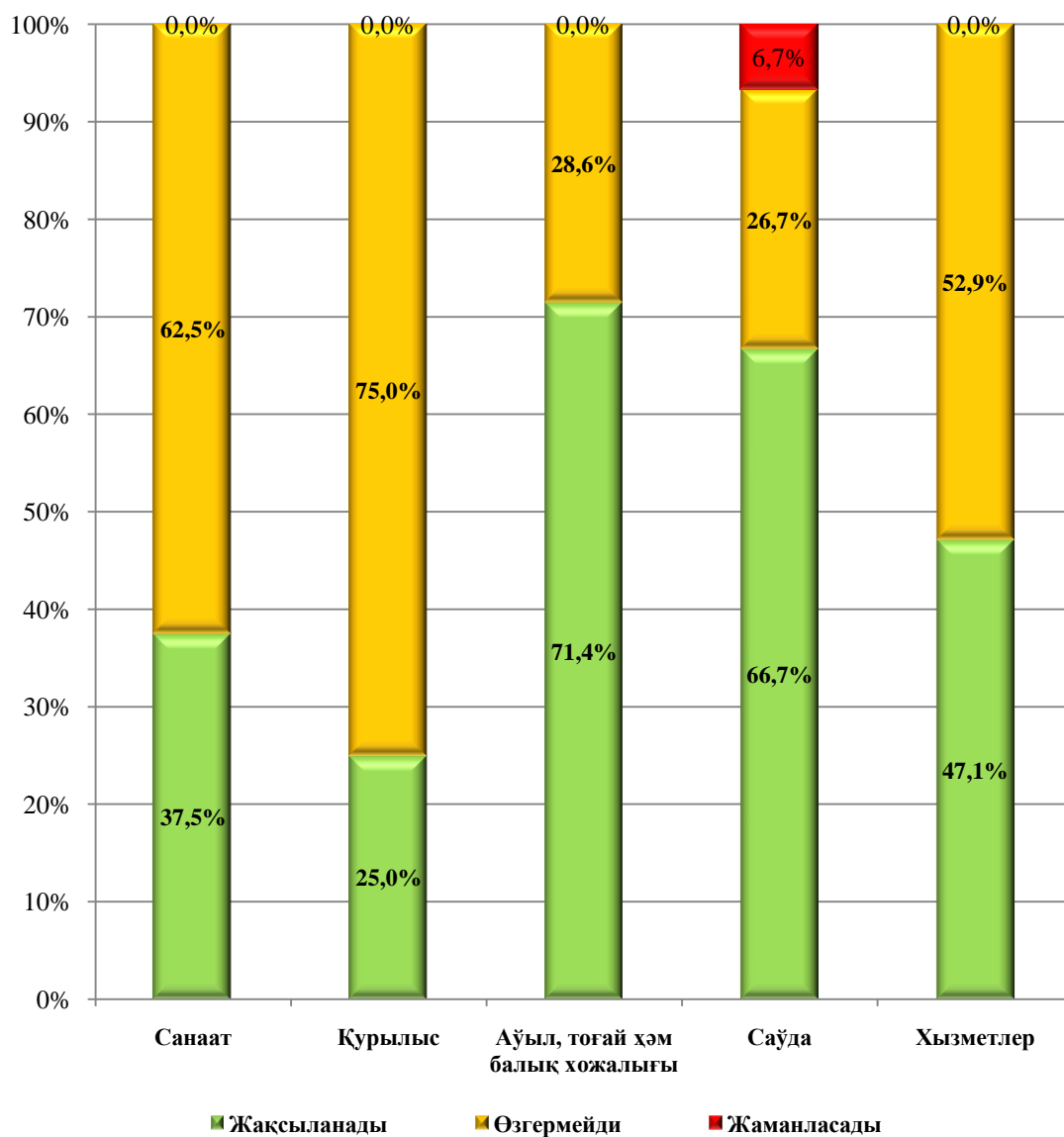
**2020 жылдың I шереги ушын экономикалық жағдады бахалаў,
% есабында**



Мәмлекетлик статистика жумысларын ислеп шығарыў дәстүрине тийкарынан 2020 жыл I шерек жуўмақларына көре экономикалық хызмет түрлери бойынша жаңадан шөлкестирилген микрофирма хәм киши кәрханаларда таңлаў жолы менен үйрениўлер өткерилди.

Үйрениў мағлыўматлары анализи, респондентлердің 25,9 % экономикалық жағдайды қолай, 60,0 % қанаатландырарлы хәм 14,1 % қанаатландырарсыз деп бахаланды.

Экономикалық жағдайдағы өзгерістердің жақын үш айда бақаланыуы



Анализ нәтижелеринен келип шығып, жаңадан шөлкестірілген киши кәрхана хәм микрофирмаларға бизнес орталығын жақсылау үшін көрилип атырған ис-илажлар нәтижесинде респондентлер жақын келешекте улыўма экономикалық жағдайдың жақсыланыуы жақсы бақаланғанлығына жуўмақ етиў мүмкин.