

## V. КӘРХАНА ХӘМ ШӨЛКЕМЛЕРДИҢ ФИНАНСЛЫҚ НӘТИЙЖЕЛЕРИ<sup>1)</sup>

**Пайда.** Есабат мағлыұматларына көре, 2019 жылдың январь-ноябрь айларында экономика тармақларында кәрхана хәм мәкемелер тәрәпинен 4736,8 млрд. сўм. муғдарында жуўмақлаўшы финанслық нәтийже алынды. 2018 жылдың усы дәўирине салыстырғанда, пайда көлеми 462,5 млрд. сўмға көбейгенхәмөткен жылдың тийисли дәўирине салыстырғанда 110,8% ти қурады.

### 2019 жылдың январь-ноябрь айларында экономика хәрәкети түрлери бойынша жуўмақлаўшы финанслық нәтийжелери

	<i>Пайда, зыян (-), млрд. сўм</i>	<i>2018 жыл январь- ноябрьге салыстырғанда, %те</i>
<b>Жәми</b>	<b>4736,8</b>	<b>110,8</b>
Аўыл, тоғайхәмбалықхөжалығы	0,0	131,5
Таў-кәнсанаатыхәмашықкәнлердиислеў	1,6	2,3 е.
Ислепшығаратуғынсанаат	4719,7	111,3
Электр,газ, пуўменентәмийинлеў хәмхаўаныкондициялаў	-21,6	-
Суўменентәмийинлеў; канализация тармағы, шығындылардыжыйнаўхәм утилизация қылыў	0,9	-
Қурылыс	4,9	2,6 е.
Саўда	4,6	17,8
Тасыўхәмсақлаў	22,1	8,3
Мәлимлемехәмбайланыс	0,0	167,2
Көшпесмүлк пенен операциялар	3,8	123,6
Басқарыўбойыншатараўхәмжәрдемшихызметлер	0,8	-

2019 жылдың январь-ноябрь айларында өткен жылдың усы дәўирне салыстырғанда, пайданың тийкарғы өсими “Ўзкимёсаноат” АЖ (13,6 млрд. сўм), “Ўзбекистон темир йўллари” АЖ (22,2 млрд. сўм), Ўзбекистон Республикаси ёғ-мойсаноати корхоналари уюшмаси (7,9 млрд. сўм), “Ўзпахтасаноат” АЖ (7,4 млрд. сўм) ға

<sup>1)</sup>Бюджет ва бошқа нотижорат ташилотлар, маҳсулот ишлаб чиқарувчи қишлоқ хўжалик корхоналари, фермер ва деҳқон хўжаликлари, сугурта ташилотлари, банклар, кичик корхоналар ва микрофирмаларсиз.

туўры келеди. Пайданың азайыўы “Ўзбекгидроэнерго АЖ” (0,08 млрд. сўм), “Ўзбекозиковқатзахира уюшмасы” – (0,8 млрд. сўм) есабына туўры келди.

2019 жыл январь-ноябрь айлары жуўмақлары бойынша ири коммерциялық кәрханалардың пайдасы 4736,8 млрд. сўмды қурап, өткен жылдың усы дәўирине салыстырғанда 10,8процентли пунктке асты.

Аймақлар кесиминде пайданың тийкарғы бөлеги Нөкис қаласы – 4699,0 млрд. сўм (жәми пайданың 99,2%), Хожели – 7,6 млрд. сўм (0,2%), Әмиўдәрья 4,4 млрд. сўм (0,09 %) хәм Қоңырат – 26,1 млрд. сўм (0,6 %) районларына туўры келеди.

Сондай-ақ, Қараөзек, Мойнақ хәм Шоманай районларында ири комерциялық кәрханалари болмағанлығы себепли, усы районларда пайда (зыян) муғдары келтирилмеген.

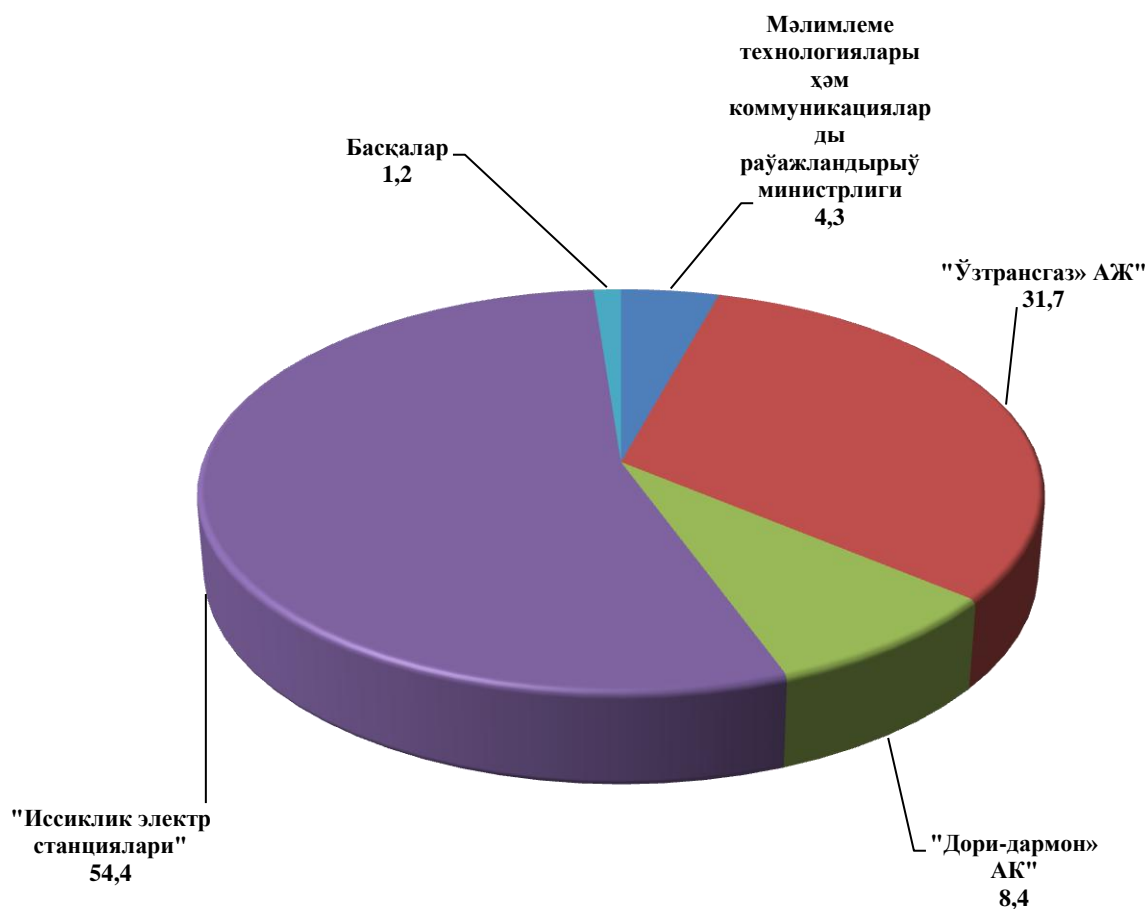
**2019 жылдың январь-ноябрь айларында қала хәм районлар кесиминде жуўмақлаўшы финанслық нәтийжелери**

	<i>Пайда, зыян (-), млрд. сўм</i>	<i>2018 жылдың январь- ноябринесалыстырған % те</i>
<b>Қарақалпақстан Республикасы</b>	<b>4736,8</b>	<b>110,8</b>
Нөкис қ.	4699,0	110,9
<i>районлар:</i>		
Әмиўдәрья	4,4	145,3
Беруний	3,3	159,0
Қанлыкөл	2,0	138,5
Кегейли	2,3	2,8 е.
Қоңырат	26,1	6,5 е.
Нөкис	1,6	2,3 е.
Тақиятас	-14,3	-
Тахтакөпир	-0,2	-
Төрткүл	3,2	66,3
Хожели	7,6	45,5
Шымбай	0,2	42,1
Елликқалға	1,6	134,3

**Зыянлар.** 2019 жылдың январь-ноябрь айларында 5 мәкеме хәм кәрханаларда 27,4 млрд. сўм зыянға жол қойылған. Зыянлардың тийкарғы бөлеги “Иссиклик электр станциялари” АЖ - 14,9 млрд. сўм (республика бойынша жәми келтирилген зыянның 54,4 %), “Узтрансгаз” АЖ - 8,7 млрд. сўм (республика бойынша жәми келтирилген зыянның 31,7 %), Ахборот технологиялари ва коммуникацияларни ривожлантириш вазирлиги - 1,2

млрд. сўм (4,3 %), “Дори-дармон” АК - 2,3 млрд. сўм (8,4 %) хэм Басқалар - 0,3 млрд. сўм (1,2%), үлесине туўры келмекте.

**2019 жыл январь-ноябрида зыян көрген мәкеме хэм кәрхоналардың финансылық нәтийжелери (жәмине салыстырғанда % те)**

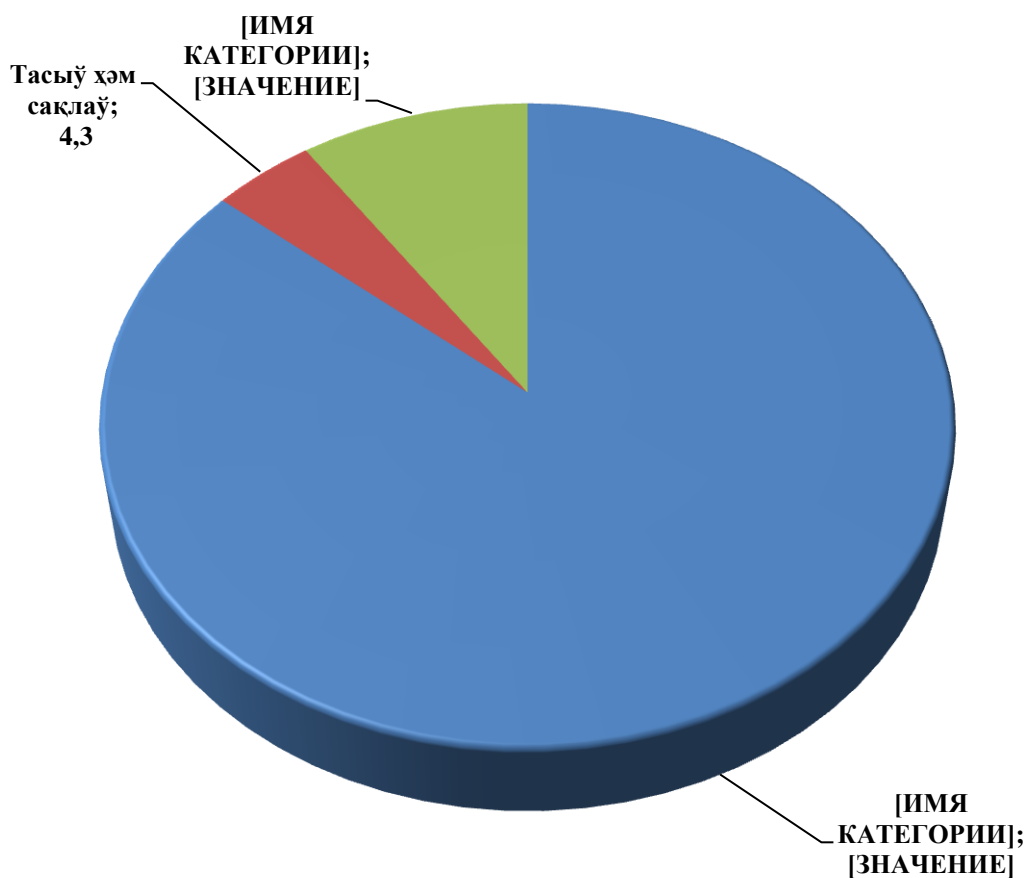


2019 жыл январь-ноябрь айларында 5 кәрхана өз ҳарекетлерин зыян менен жуўмақлаған болып, көрилген зыянның улыўма муғдары 27454,9 млн. сўмды қурайды. Экономикалық хызмет түрлери бойынша ең көп зыян муғдары электр, газ, пар менен тәмийинлеў хэм ҳаўаны кондициялаў 23632,0 млн. сўм (зыян көрген кәрханалар саны 2, республика бойынша жәми зыян муғдарының 86,1%), саўдада 2638,3 млн. сўм (кәрханалар саны 2, 9,6 %), тасыў хэм сақлаў 1184,6 млн. сўм (кәрхана саны 1, 4,3 %), үлесине туўры келеди.

**2019 жылдың январь-ноябрьларында экономика хызмет түри бойынша зыян көрген кәрхана хэм мекемелердин финанслык нәтийжелери**

	Кәрханалар саны	Зыянсуммасы	
		млн. сўм	жәмине салыстырғанда % те
<b>Жәми</b>	<b>5</b>	<b>27454,9</b>	<b>100,0</b>
Электр, газ, пар менентәмийинлеўхәмхаўаныкондициялаў	2	23632,0	86,1
Саўда	2	2638,3	9,6
Тасыўхәмсақлаў	1	1184,6	4,3

**2019 жылдың январь-ноябринде экономикалық хызмет түрлери бойынша зыян көрген кәрхана хэм мекемелердин финанслык нәтийжелери**  
(жәмине салыстырғанда % те)



Зыян көріп ислеп атырған кәрханалар Нөкис қаласы 12195,7 млн. сұм (кәрханалар саны 3, республика бойынша жәми зыян мұғдарының 44,4%), Тақыятас 14930,8 млн. сұм (кәрханалар саны 1, 54,4 %), хәм Тахтакөпир 328,4 млн. сұм (кәрханалар саны 1, 1,2%) районына туұры келеди.

**2019 жылдың январь-ноябрь айларында қала хәм районлар кесиминде зыян көрген кәрхана хәм мекемелердің финанслық нәтийжелери**

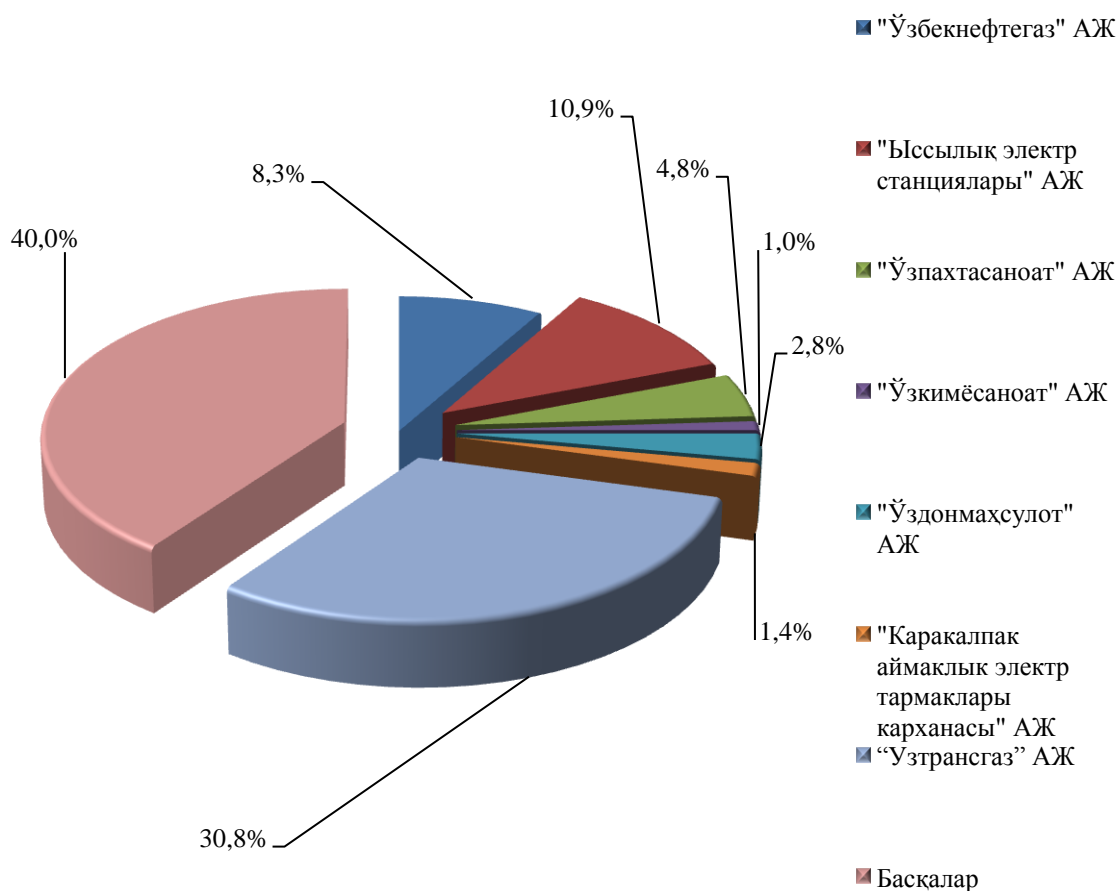
	<i>Кәрханалар саны</i>	<i>Зыян көрген кәрханалардың үлесі, % те</i>	<i>Зыян суммасы, млн. сұм</i>
<b>Қарақалпақстан Республикасы</b>	<b>5</b>	<b>100,0</b>	<b>27454,9</b>
Нөкис қ.	3	44,4	12195,7
Тақыятас	1	54,4	14930,8
Тахтакөпир	1	1,2	328,4

**Кәрхана хәм мекемелердің дебиторлық хәм кредиторлық қарыздарлық жағдайы<sup>2)</sup>**

2019 жыл 1 декабрь жағдайына дебитор қарыздарлықтын улыўма көлеми 1850,1 млрд. сұмды қурайды, соннан мүддети өткен – 8,6 млрд. сұм ямаса жәми қарыздарлықтың 0,4 %. Мүддети өткен дебитор қарыздарлық 2018 жылдың 1 декабринесалыстырғанда 74,1 %, жәми дебитор қарыздарлықтағы үлесі 0,1 % ке кемейген.

<sup>2)</sup>Бюджет хәм басқа коммерциялық емес шөлкемлер, өним ислеп шығарыўшы аўыл хожалығы кәрханалары, фермер хәм дийқан хожалықлары, қамсызландырыў шөлкемлери, банклер, киши кәрханалар хәм микрофирмаларсыз.

**2019 жыл 1 декабрь жағдайына министрликлер хэм мекемелердин дебитор қарыздарлығы (жәминe салыстырғанда % да)**



2019 жыл 1 декабрь жағдайына жәми дебиторлық қарыздырлықлар көлеми 1850,1 млрд. сўмды қурады, дебитор қарыздырлықлардың тийқарғы бөлеги “Ўзбекнефтегаз” АЖ 153,4млрд. сўм (жәминe салыстырғанда 8,3 %), “Ўзпахтасаноат” АЖ 89,6 млрд. сўм (4,8 %), “Ыссылық электр станциялары” АЖ 202,1 млрд. сўм (10,9 %), “Ўзтрансгаз” АЖ 569,5 млрд. сўм (30,8 %) “Қарақалпақ аймақлық электр тармақлары қарханасы” АЖ 25,2 млрд. сўм (1,4 %), “Ўздонмахсулот” АЖ 50,9 млрд. сўм (2,8 %), “Ўзкимёсаноат” АЖ 18,8 млрд. сўм (1,0 %) хәмде басқалар 740,6 млрд сўм (40,0 %) үлеслерине туўры келеди.

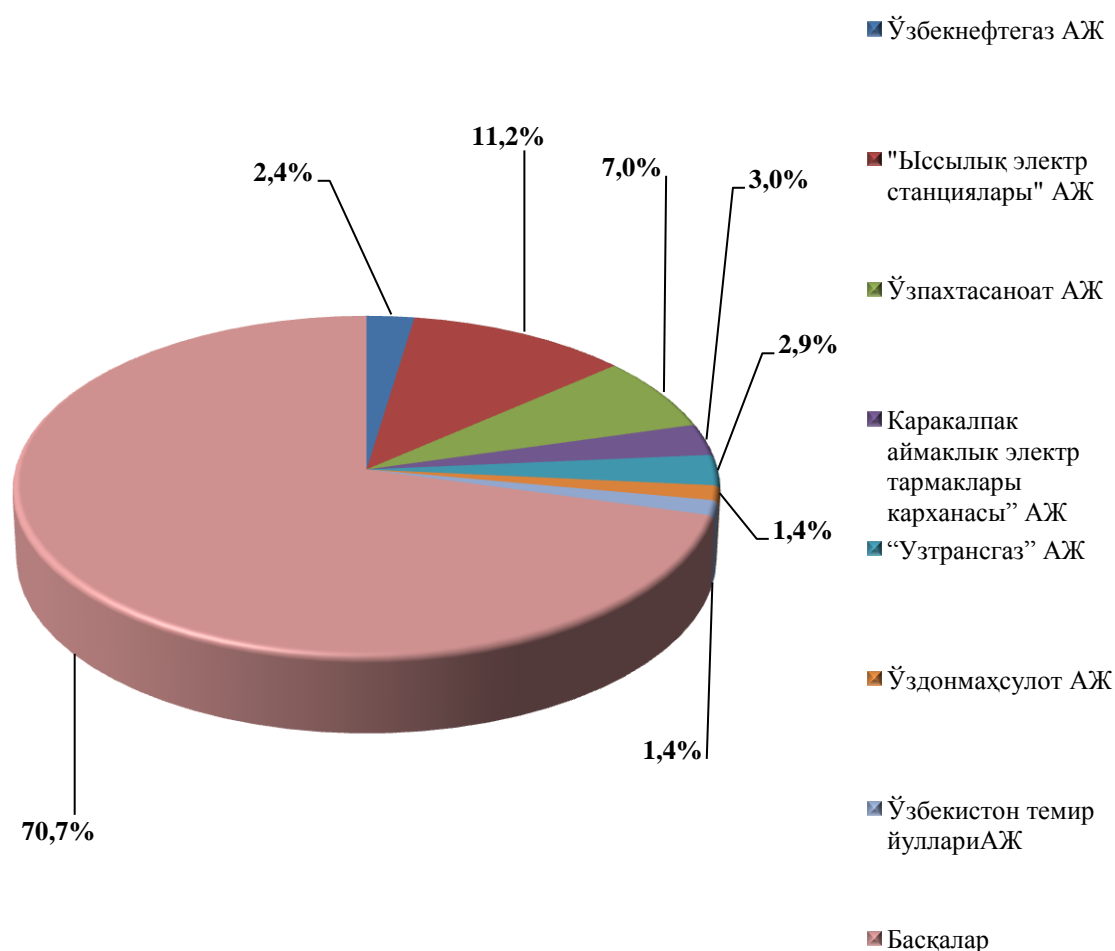
**2019 жыл 1 декабрь жағдайына экономикалық қызмет түрі бойынша мүддети өткен дебитор қарыздарлықтың құрамы**

	Жәми, млрд. сұм	оннан:			Мүддети өткен қарыздар- лықтың үлесі, % те
		қарыйдар хәм буйыртпа- шылар	жеткерип беріуішілерге хәм пудратшы- ларға берілген аванслар	ишки мекеме- лер аралық	
<b>Жәми</b>	<b>8,6</b>	<b>0,1</b>	<b>1,1</b>	<b>-</b>	<b>100,0</b>
Ислепшығаратуғынсан аат	8,5	0,0	1,1	-	98,8
Тасыўхәмсақлаў	0,1	0,0	0,0	-	1,2

**2019 жыл 1 декабрь жағдайына экономикалық қызмет түрлері бойынша мүддети өткен кредитор қарыздарлықтың құрамы**

	Жәми, млрд. сұм	оннан:			Мүддети өткен қарыздар- лықтың үлесі, % да
		қарыйдар хәм буйыртпа- шылар	алынған аванслар	ишки мекеме- лер аралық	
<b>Жәми</b>	<b>2,1</b>	<b>2,1</b>	<b>-</b>	<b>-</b>	<b>100,0</b>
Ислепшығаратуғынсан аат	1,6	1,6	-	-	76,2
Тасыўхәмсақлаў	0,5	0,5	-	-	23,8

**2019 жыл 1 декабрь жағдайына министрликлер хэм мекемелердин  
кредитор қарыздарлығы (жәмине салыстырғанда % да)**



2019 жыл 1 декабрь жағдайына жәми кредитор қарыздырлықлар көлеми 2818,9 млрд. сўмды қурайды, кредитор қарыздарлықлардың тийқарғы бөлеги "Ўзбекнефтегаз" АЖ 68,9 млрд. сўм (жәмине салыстырғанда 2,4 %), "Ўзпахтасаноат" АЖ 197,6 млрд. сўм (7,0 %), "Иссиклик электр станциялари" АЖ 316,8 млрд.сўм (11,2 %), "Қарақалпақ аймақлық электр тармақлары қарханасы" АЖ 83,4 млрд.сўм (3,0 %) "Ўзтрансгаз" АЖ 80,5млрд. сўм (2,9 %) "Ўздонмахсулот" АЖ 39,9 млрд. сўм (1,4 %), "Ўзбекистон темир йуллари" АЖ 38,5 млрд. сўм (1,4 %), хәмде басқалар 1993,3 млрд. сўм (70,7 %) үлеслерине туўры келди.