

XII. ДЕМОГРАФИЯ ҲӘМ БӘНТЛИК

Турақлы халық саны¹⁾
(2019 жыл 1 июль жағдайына, мың адам)

	Жәми халық саны	соннан:	
		қала халқы	ауыл халқы
Қарақалпақстан Республикасы	1881,9	923,4	958,5
Нөкис қ.	317,3	317,3	-
<i>районлар:</i>			
Әмиўдәрья	196,9	51,5	145,4
Беруний	189,2	67,4	121,8
Қанлыкөл	50,6	12,5	38,1
Қараөзек	52,5	15,8	36,7
Кегейли	89,6	34,4	55,2
Қоңырат	129,1	81,4	47,7
Мойнақ	31,5	13,8	17,7
Нөкис	49,7	10,3	39,4
Тақиятас	73,3	52,5	20,8
Тахтакөпир	39,9	16,7	23,2
Төрткүл	212,0	81,0	131,0
Хожели	121,8	78,1	43,7
Шымбай	115,5	56,9	58,6
Шоманай	55,8	14,6	41,2
Елликқала	157,2	19,2	138,0

Дәслепки мағлыұматлар бойынша, 2019 жылдың 1 июль жағдайына республика турақлы халқының саны 1881,9 мың адамды курады ҳәм жыл басынан 12,1 мың адамға ямаса 100,6 процентке өсти. 2019 жыл январь-июнь миграция сальдосы, дәслепки мағлыұматлар бойынша -1719 адамды курады.

¹⁾Дәслепки мағлыұмат

2019 жыл январь-июнь халықтың тәбiiйii хәрекети

	адам			хәр 1000 адамға	
	2018ж.	2019ж. ¹⁾	өciуi, азайыуы	2018ж.	2019ж. ¹⁾
Туўылғанлар	16999	17803	804	18,5	19,1
Өлгенлер	4067	3922	-145	4,4	4,2
соннан: бир жасқа шекемги балалар	303	187	-116	16,1	9,3
Тәбiiйii өсим	12932	13881	949	14,1	14,9
Дүзилген некелер	7325	7066	-259	8,0	7,6
Некеден ажырасыулар	669	642	-27	0,7	0,7

Туўылыуы дәрежеси. 2019 жыл январь-июньда туўылғанлар саны 17803 адамды курады хәм 2018 жылдың усы дәуирине (16999 адам) салыстырғанда 804 адамға көп ямаса 4,7 процентке көп. Туўылыуы коэффициенти тийисли түрде 17,7 промиллени курады хәм 2018 жылдың усы дәуирине (17,4 промилле) салыстырғанда 0,6 промиллеге өсти.

Туўылыуы дәрежесиниң өсиуи республиканың дерлик барлық аймақларында гүзетилди. Бул көрсеткиштиң жоқары дәрежеси Тақыятас (15,9 ден 18,5 промиллеге), Мойнақ (15,2 дан 17,6 ке), Әмиўдәрья (19,6 ден 21,9 ға), хәм Қанлыкөл (18,0 ден 19,5 ға) районларында гүзетилди.

Өлим дәрежеси. 2019 жылдың январь-июньда өлгенлер саны 3922 адамды курады хәм 2018 жылдың усы дәуирине (4067 адам) салыстырғанда 145 адамға ямаса 3,6 процентке көбейди. Тийисли түрде өлим коэффициенти 4,2 промиллени курады (2018 жыл январь-июньда- 4,4 промилле).

Өлгенлер санының кемейиуи Қараөзек (4,8 ден 3,8 промиллеге), Қоңырат (5,1 ден 4,2 ге), Қанлыкөл (4,9 ден 4,0 ға) хәм Нөкис (5,8 тен 4,9 ге) районларында гүзетилди. Ең көп өлим халатлары Шоманай (4,4 промилле) ең кем өлим халатлары Қараөзек (3,8 промилле) районында гүзетилди.

¹⁾дәслепки мағлыұмат

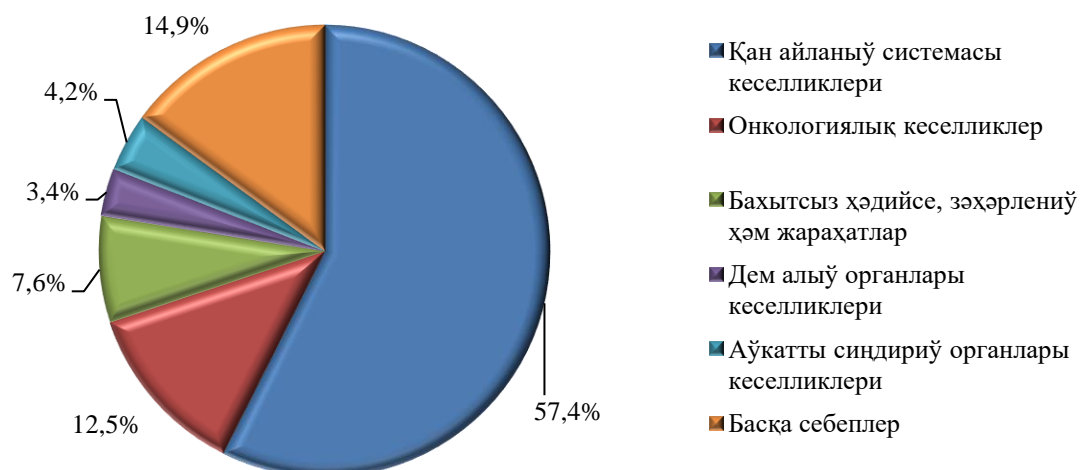
Халықтың табиғий хәрекети коэффициентлери
(январь-июнь айларында)

(1000 халық санына)

	Туұылғанлар		Өлгенлер		Халықтың табиғий өсиуи	
	2018ж.	2019ж. ¹⁾	2018ж.	2019ж. ¹⁾	2018ж.	2019ж. ¹⁾
Қарақалпақстан Республикасы	18,5	19,1	4,4	4,2	14,1	14,9
Нөкис қ.	16,6	16,8	4,3	4,1	12,3	12,7
<i>районлар:</i>						
Әмиўдәрья	19,6	21,9	4,5	4,0	15,1	17,9
Беруний	21,3	22,2	4,5	4,5	16,8	17,7
Қанлықөл	18,0	19,5	4,9	4,0	13,1	15,5
Қараөзек	17,6	15,5	4,8	3,8	12,8	11,7
Кегейли	16,6	17,3	5,1	5,2	11,5	12,1
Қоңырат	18,2	18,9	5,1	4,2	13,1	14,7
Мойнақ	15,2	17,6	4,6	5,1	10,6	12,5
Нөкис	22,4	20,5	5,8	4,9	16,6	15,6
Тақиятас	15,9	18,5	4,8	5,1	11,1	13,4
Тахтакөпир	17,5	14,8	5,4	4,7	12,1	10,1
Төрткүл	19,1	20,2	3,9	3,7	15,2	16,5
Хожели	17,7	19,0	4,5	4,5	13,2	14,5
Шымбай	20,2	19,3	4,4	4,4	15,8	14,9
Шоманай	15,0	15,2	3,4	4,4	11,6	10,8
Елликқала	20,9	20,2	3,5	3,4	17,4	16,8

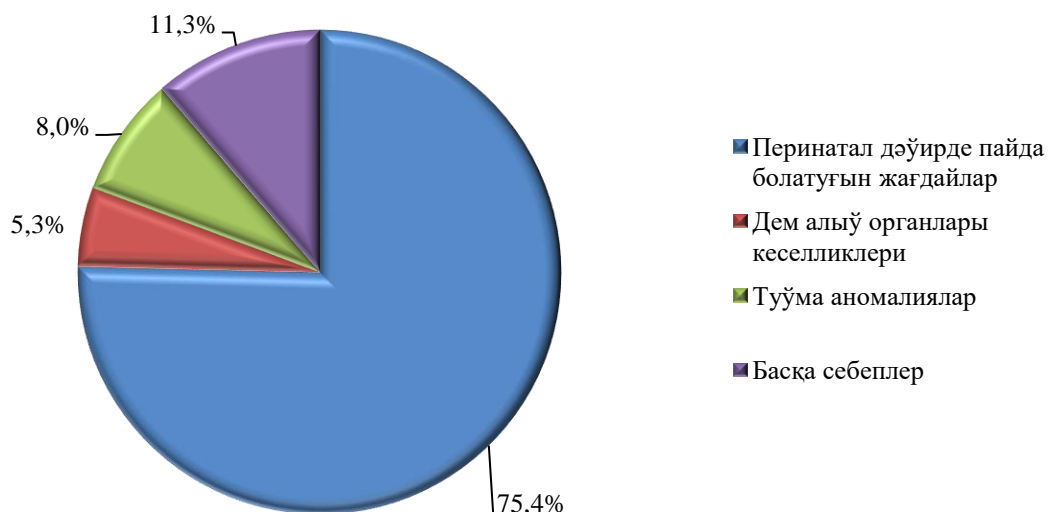
¹⁾дәслепки мағлыұмат

2019 жыл январь-июнда өлим себеплери бойынша өлгенлер саны
(жәміне салыстырғанда процент есабында)



Дәслепки мағлыұматлар бойынша, 2019 жылдың январь-июнда бир жасқа толмаған 187 балалар өлими гүзетилди. Балалар өлими коэффиценти 9,3 промиллени курады (2018 жылдың тийисли дәуиринде 16,1 промилле).

2019 жыл январь-июнда өлим себеплери бойынша бир жасқа шекемги өлген балалар саны
(жәміне салыстырғанда процент есабында)



Неке дүзиу хәм некеден ажырасыулар. 2019 жыл январь-июнда ПҚАЖ органларында 7066 неке хәм 642 ажырасыулар дизимге алынды. Мың халық санына салыстырғанда 7,6 неке (2018 жылдың тийисли дәуиринде – 8,0) хәм 0,7 ажырасыулар (2017 жылдың тийисли дәуиринде – 0,7) туўры келди.

Миграция¹. Дәслепки мағлыұматлар бойынша, 2019 жылдың январь-июнь айларында республика бойынша көшип келгенлер саны 5656 адамды, усы дәўирде көшип кеткенлер саны болса 7375 адамды қурады. Миграция қалдығы минус 1719 адамға (2018 жылдың усы дәўиринде – минус 1600 адам) тең болды. Ең көп минус қалдықлар Шымбай районы (минус 511), Кегейли (минус 432) хәм Қоңырат (минус 207) районларында гүзетилди.

Дүзилген некелер хәм ажырасыұлар саны
(январь-июнь айларында, бирлик)

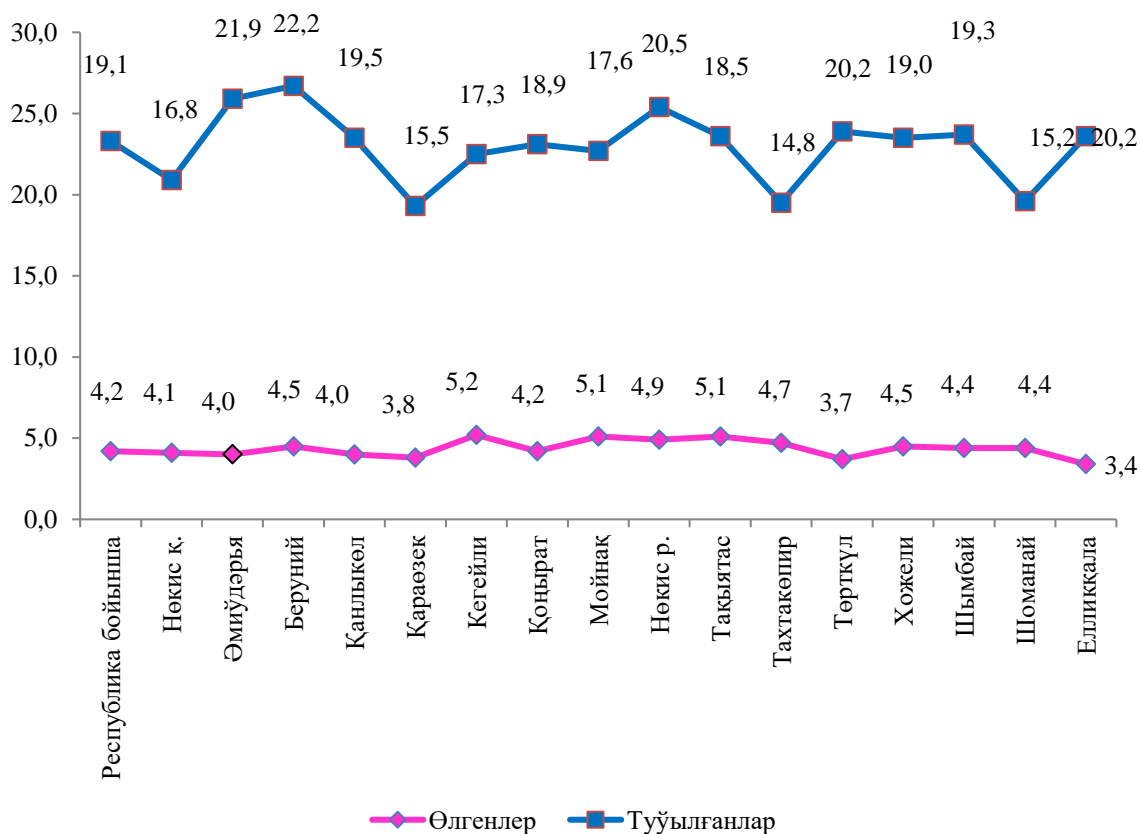
	Дүзилген некелер		Некеден ажырасыұлар	
	2018 ж.	2019 ж. ²⁾	2018 ж.	2019 ж. ²⁾
Қарақалпақстан Республикасы	7 325	7 066	669	642
Нөкис қ.	993	1 199	154	166
<i>районлар:</i>				
Әмиўдәрья	885	827	47	66
Беруний	980	796	81	48
Қанлықөл	163	187	17	18
Қараөзек	159	176	11	9
Кегейли	300	274	33	28
Қоңырат	411	434	56	55
Мойнақ	91	87	10	11
Нөкис	218	214	16	16
Тақыятас	248	221	38	31
Тахтакөпир	178	135	8	10
Төрткүл	911	875	44	49
Хожели	479	390	61	39
Шымбай	450	410	35	35
Шоманай	169	179	13	12
Елликқала	690	662	45	49

¹қала хәм районлар хәмде аймақлараралық ишки миграцияны қосқан ҳалда

²⁾дәслепки мағлыұмат

2019 жыл январь-июньда халықтың тәбйий хәрекети

хәр 1000 адамға



Орташа айлық ис-хақы. 2019 жыл январь-июнь айларында Қарақалпақстан Республикасында орташа айлық номинал есапланған ис-хақы 2000,9 мың сўмды қурады.

Бунда ис-хақыүстеме, сийлықлаў, хошаметлеў түриндеги төлеўлер, компенсация хәм исленбеген ўақыт ушын хақ төлеўлер киритилген, сондай-ақ оның қурамында физикалық тәрәплер дәрәмат салығы, социаллық суғурта хәм кәсиплик аўқамина төлемлер хәм бар.

2019 жыл январь-июнь айларында Қарақалпақстан Республикасында орташа айлық ис-хақының ең жоқары муғдары Нөкис қаласында 2503,6 мың сўм, республикадағы орташа айлық ис-хақына салыстырғанда 125,1 процент, Қоңырат районында 2212,7 мың сўм (110,6 процент) хәм Мойнақ районында 2130,5 мың сўмды (106,5 процент) қурады.

2019 жыл январь-июнь айы ушын орташа номинал есапланған ис-хақы
(*ауыл хожалығы хәм киши ибилерменлик субъектлеринен басқа*)

мың сўм

	<i>июнь</i>	<i>январь-июнь</i>
Қарақалпақстан Республикасы	2124,5	2000,9
Нөкис қ.	2630,9	2503,6
<i>районлар:</i>		
Әмиўдәрья	1611,1	1573,7
Беруний	1901,6	1613,8
Қанлықөл	1727,5	1813,9
Қараөзек	1852,9	1570,8
Кегейли	1764,0	1710,8
Қоңырат	2401,9	2212,7
Мойнақ	2002,5	2130,5
Нөкис	1757,2	1704,4
Тақыятас	1777,8	1721,9
Тахтакөпир	2113,2	1743,1
Төрткүл	1850,7	1752,8
Хожели	1762,8	1780,7
Шымбай	1910,7	1694,0
Шоманай	1696,5	1614,4
Елликқала	1779,1	1681,2

Қарақалпақстан Республикасында орташа ис хақының ең кем муғдары Қараөзек районы (1570,8 мың сўм) республикадағы орташа айлық ис-хақына салыстырғанда 78,5 пайыз хәм Әмиўдәрья районында 1573,7 мың сўмды (78,6 процент) қураған.