

## VII. КӘРХАНАЛАР ХӘМ МЕКЕМЕЛЕР ХЫЗМЕТИНІН УЛЫҰМА КӨРИНИСИ

Кәрхана хәм шөлкемлердиң бирден-бир мәмлекетлик регистри мағлыұматлары бойынша, 2019 жылдың 1 июль жағдайына дизимнен өткен юридикалық тәрәплер саны 31450 ты қурап, соннан 24986 бирлиги ямаса 79,5 проценти хәрәкет етип турыпты хәмде 6464 бирлиги ямаса 20,5 проценти хәрәкетсиз субъектлерди қурайды.

Экономикалық хызмет түрлери бойынша дизимнен өткен кәрхана хәм шөлкемлердиң тийкарғы бөлеги аўыл, тоғай хәм балық хожалығы 15451 субъект (49,1 %), саўда 4071 субъект (13,0 %), санаат 2226 субъект (7,0 %) хәм қурылыс 2039 субъект (6,5 %) тараўларына туўры келеди.

### 1 июль жағдайына экономикалық хызмет түрлери бойынша жәми дизимнен өткен хәмде хәрәкет етип турған кәрхана хәм шөлкемлер саны

|             | Дизимнен өткен |                          |              |                          | Хәрәкет етип турғанлар |                          |              |                          |
|-------------|----------------|--------------------------|--------------|--------------------------|------------------------|--------------------------|--------------|--------------------------|
|             | 2018 ж.        |                          | 2019 ж.      |                          | 2018 ж.                |                          | 2019 ж.      |                          |
|             | саны           | жәmine салыстыр-ганда, % | саны         | жәmine салыстыр-ганда, % | саны                   | жәmine салыстыр-ганда, % | саны         | жәmine салыстыр-ганда, % |
| <b>Жәми</b> | <b>27968</b>   | <b>100,0</b>             | <b>31450</b> | <b>100,0</b>             | <b>23448</b>           | <b>100,0</b>             | <b>24986</b> | <b>100,0</b>             |

соннан:

|                                |       |      |       |      |       |      |      |      |
|--------------------------------|-------|------|-------|------|-------|------|------|------|
| Аўыл, тоғай хәм балық хожалығы | 14637 | 52,3 | 15451 | 49,1 | 10556 | 45,0 | 9327 | 37,3 |
| Санаат                         | 1608  | 5,8  | 2226  | 7,0  | 1554  | 6,6  | 2179 | 8,7  |
| Қурылыс                        | 1579  | 5,7  | 2039  | 6,5  | 1543  | 6,6  | 2012 | 8,1  |
| Саўда                          | 3168  | 11,3 | 4071  | 13,0 | 3040  | 13,0 | 3971 | 15,9 |
| Тасыў хәм сақлаў               | 775   | 2,8  | 840   | 2,7  | 744   | 3,2  | 817  | 3,3  |

|   | Дизимнен өткен |                         |         |                         | Хәрекет етип турғанлар |                         |         |                         |
|---|----------------|-------------------------|---------|-------------------------|------------------------|-------------------------|---------|-------------------------|
|   | 2018 ж.        |                         | 2019 ж. |                         | 2018 ж.                |                         | 2019 ж. |                         |
|   | саны           | жәміне салыстырғанда, % | саны    | жәміне салыстырғанда, % | саны                   | жәміне салыстырғанда, % | саны    | жәміне салыстырғанда, % |
| Жасау хәм аўқатланыў бойынша хызметлер              | 900            | 3,2                     | 1107    | 3,5                     | 867                    | 3,7                     | 1082    | 4,3                     |
| Мәлимлеме хәм байланыс                              | 311            | 1,1                     | 333     | 1,1                     | 290                    | 1,2                     | 318     | 1,3                     |
| Денсаўлықты сақлау хәм социаллық хызметлер көрсетиў | 278            | 1,0                     | 339     | 1,1                     | 273                    | 1,2                     | 335     | 1,3                     |
| Басқа түрлери                                       | 4712           | 16,8                    | 5044    | 16,0                    | 4581                   | 19,5                    | 4945    | 19,8                    |

### Дизимнен өткен юридикалық шахслар (фермер хәм дийқан хожалықларысыз)

2019 жылдың 1 июль жағдайына 18069 кәрханалар дизимнен өткен болып, экономикалық хызмет түрлери бойынша 22,5 % саўда, аўыл, тоғай хәм балық хожалығында 11,5%, санатта 12,3 %, 11,3 % қурылыс, 6,1 %, жасау хәм аўқатланыў бойынша хызметлер, 4,7 % тасыў хәм сақлау, мәлимлеме хәм байланыс хәмде денсаўлықты сақлау хәм социаллық хызметлерде 1,9 % тен хәмде 28,0 % басқа хызмет түрлери үлесине туўры келеди.

2019 жыл январь-июньда жәми 2397 жаңа кәрхана дизимге алынған (соннан киши бизнес субъектлери 2306). Олардың тийкарғы бөлеги Нөкис қаласында (республика бойынша жәми дизимге алынған кәрханалардың 29,8 пайызы), Төрткүл (10,8 пайыз), Әмиўдәрья (8,1 пайыз), Беруний (6,9 пайыз), Қоңырат (6,7 пайыз) хәм Хожели (5,6 пайыз), районларына туўры келди.

**1 июль жағдайына экономикалық хызмет түрлері бойынша дизимге алынған хэм хәрекет етип турған кәрхана хэм шөлкемлер саны**

|             | Дизимненөткен |                         |              |                         | Хәрекет етип турғанлар |                         |              |                         |
|-------------|---------------|-------------------------|--------------|-------------------------|------------------------|-------------------------|--------------|-------------------------|
|             | 2018 ж.       |                         | 2019 ж.      |                         | 2018 ж.                |                         | 2019 ж.      |                         |
|             | саны          | жәміне салыстырғанда, % | саны         | жәміне салыстырғанда, % | саны                   | жәміне салыстырғанда, % | саны         | жәміне салыстырғанда, % |
| <b>Жәми</b> | <b>15258</b>  | <b>100,0</b>            | <b>18069</b> | <b>100,0</b>            | <b>14737</b>           | <b>100,0</b>            | <b>17625</b> | <b>100,0</b>            |

соннан:

|  |      |      |      |      |      |      |      |      |
|--|------|------|------|------|------|------|------|------|
| Ауыл, тоғай хэм балық хожалығы                       | 1927 | 12,6 | 2070 | 11,5 | 1845 | 12,5 | 1966 | 11,2 |
| Санаат   | 1608 | 10,5 | 2226 | 12,3 | 1554 | 10,6 | 2179 | 12,4 |
| Қурылыс  | 1579 | 10,4 | 2039 | 11,3 | 1543 | 10,5 | 2012 | 11,4 |
| Сауда  | 3168 | 20,8 | 4071 | 22,5 | 3040 | 20,6 | 3971 | 22,5 |
| Тасыу хэм сақлау                                     | 775  | 5,1  | 840  | 4,7  | 744  | 5,0  | 817  | 4,6  |
| Жасау хэм аұқатланыу бойынша хызметлер               | 900  | 5,9  | 1107 | 6,1  | 867  | 5,9  | 1082 | 6,1  |
| Мәлимлеме хэм байланыс                               | 311  | 2,0  | 333  | 1,9  | 290  | 2,0  | 318  | 1,8  |
| Ден-саулықты сақлау хэм социаллық хызметлер көрсетиу | 278  | 1,8  | 339  | 1,9  | 273  | 1,8  | 335  | 1,9  |
| Басқа түрлері  | 4712 | 30,9 | 5044 | 27,8 | 4581 | 31,1 | 4945 | 28,1 |

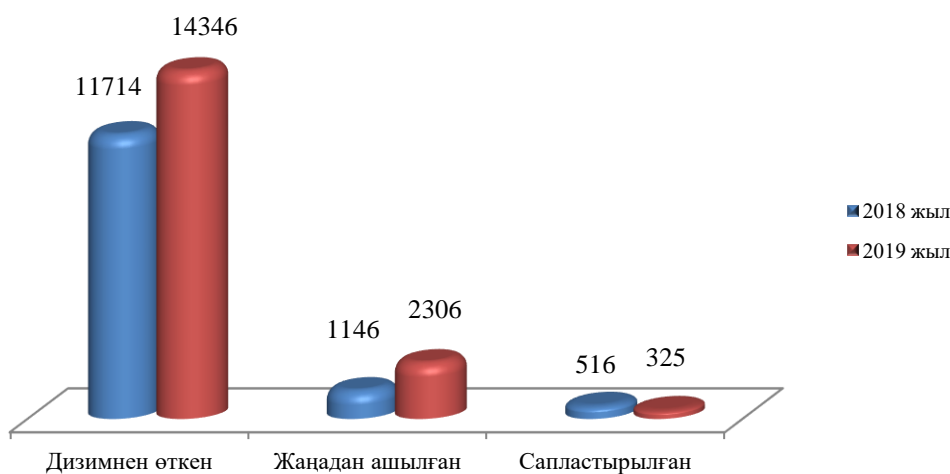
Кәрханалар хэм шөлкемлердиң бирден-бир мәмлекетлик регистри мағлыұматлары бойынша, 2019 жылдың 1 июль жағдайына дизимге алынған юридикалық шахслар саны 18069 ди қурап, соннан 17625 бирлиги ямаса 97,6 пайызы хәрекет етип тур.

2019 жыл 1 июль жағдайына дизимге алынған коммерциялық кәрханалардың саны 14432 ды қурады. Дизимге алынған коммерциялық кәрханалардың улыұма санынан 9951 бирлиги жууапкершилиги шекленген жәмийетлер, 3216 бирлиги жеке меншик кәрханалар, 936 бирлиги шаңарақлық кәрханалар, 29 бирлиги акциянерлик жәмийетлер үлесине хәмде 300 бирлиги басқа коммерциялық кәрханалар үлесине тууры келди.

**Дизимге алынған коммерциялық кәханалар-юрдикалық шахслардың шөлкемлестиріу-хуқықый формалары**  
(1 июль жагдайына, улыўма санына салыстырғанда пайыз есабында)

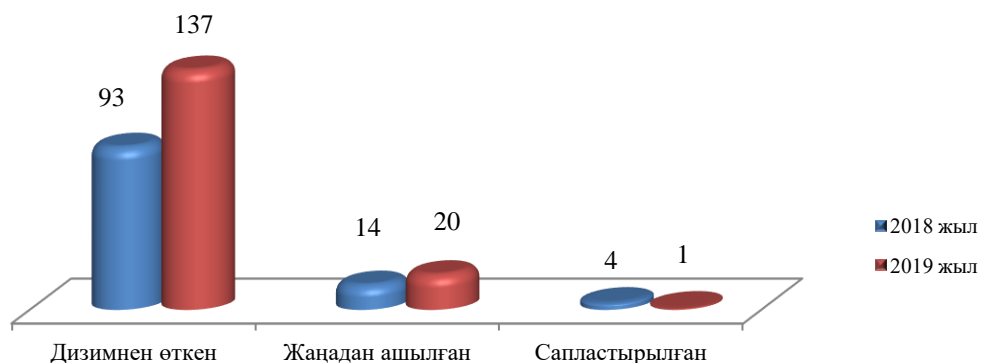


**Дизимнен өткен, жаңадан ашылған хәм сапластырылған киши кәрхана хәм микрофирмалар**  
(1 июль жагдайына, фермер хәм дийқан хожалықларысыз, бирлик)



Кәханалар хәм шөлкемлердиң бирден-бир мәмлекетлик регистри мағлыўматлары бойынша, 2019 жыл 1 июль жагдайына 14346 киши кәрхана хәм микрофирмалар – юрдикалық шахслар (фермер хәм дийқан хожалықларысыз) дизимнен өткен болып, бул көрсеткиш өткен жылдың тийисли дәўирине салыстырғанда 22,5 пайызға асқан. Сондай ақ, 2019 жыл январь-июнь айларында жәми 2306 субъект жаңадан ашылған хәмде 325 субъект сапластырылған, бул көрсеткишлер өткен жылға салыстырғанда тийисли түрде 2,2 есеге асқан хәм 63,0 пайызды курады.

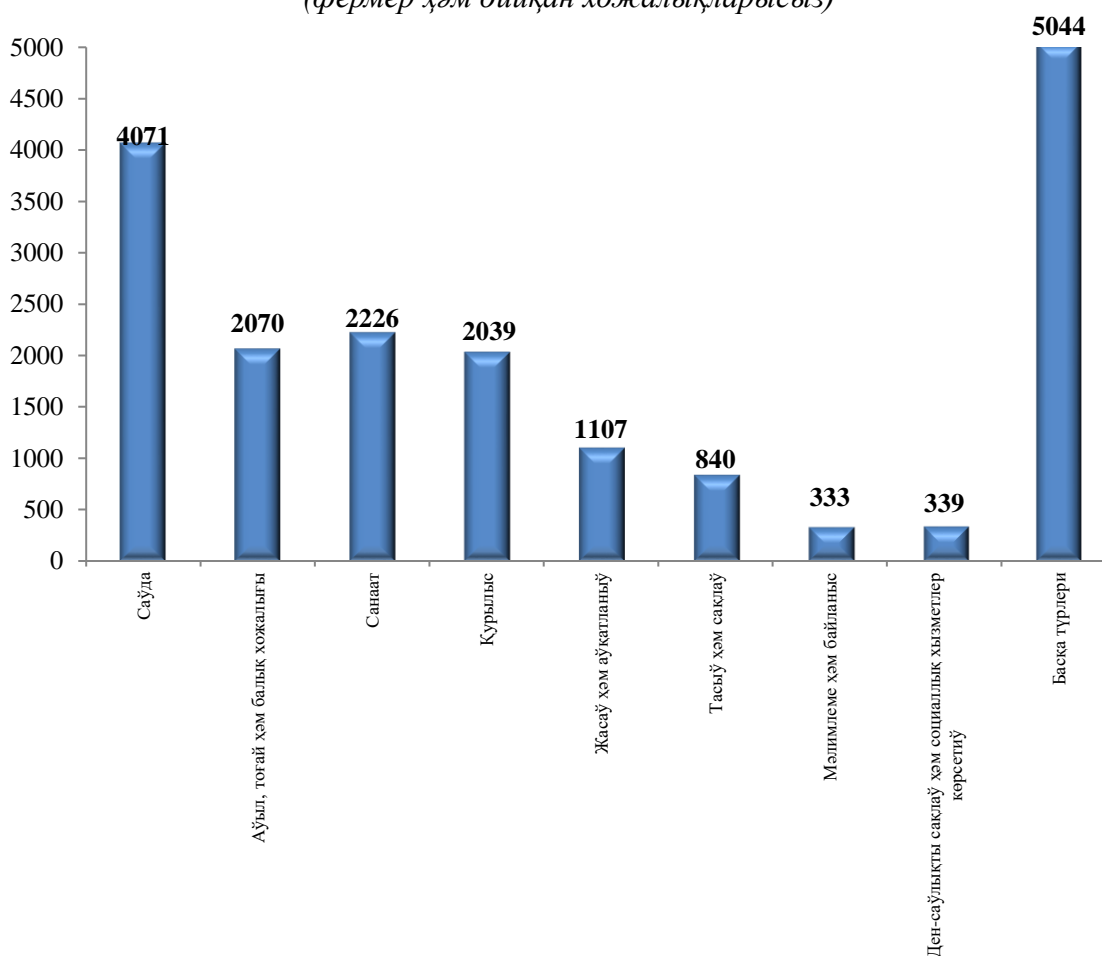
**Дизимнен өткен, жаңадан ашылған хәм сапластырылған шет ел инвестициялары қатынасындағы кәрханалар саны,  
(1 июль жағдайына, бирлик)**



**2019 жыл 1 июль жағдайына экономикалық хызмет түрлери бойынша кәрханалар хәм шөлкемлер саны,  
(фермер хәм дийқан хожалықларысыз, бирлик)**

|  | <i>Дизимнен өткен</i> | <i>Хәрекет етип турған</i> | <i>Жаңадан ашылған</i> |
|--|-----------------------|----------------------------|------------------------|
| <b>Жәми</b>  | <b>18069</b>          | <b>17625</b>               | <b>2397</b>            |
| Аўыл, тоғай хәм балық хожалығы                       | 2070                  | 1966                       | 184                    |
| Санаат   | 2226                  | 2179                       | 474                    |
| Қурылыс  | 2039                  | 2012                       | 385                    |
| Саўда  | 4071                  | 3971                       | 839                    |
| Тасыў хәм сақлаў                                     | 840                   | 817                        | 66                     |
| Жасаў хәм аўқатланыў бойынша хызметлер               | 1107                  | 1082                       | 159                    |
| Мәлимлеме хәм байланыс                               | 333                   | 318                        | 50                     |
| Ден-саўлықты сақлаў хәм социаллық хызметлер көрсетиў | 339                   | 335                        | 45                     |
| Басқа түрлери  | 5044                  | 4945                       | 195                    |

**2019 жыл 1 июль жағдайына экономикалық қызмет түрлері бойынша кәріхана хәм шөлкемлер саны, (фермер хәм дийқан хожсалықларысыз)**



Аймақлар бойынша дизимнен өткен кәріхана хәм шөлкемлер саны бойынша ең көпі Нөкіс қаласы (5625 бірлік), Төрткүл (1846), Беруний (1485), Әміюдәрья (1362), хәм Еллікқала (1123) районлары үлесіне тууры келеді. Тахтакөпір (322), Мойнақ (360) хәм Шоманай (442) районларында болса қарханалар саны азлығын гүзетілген.

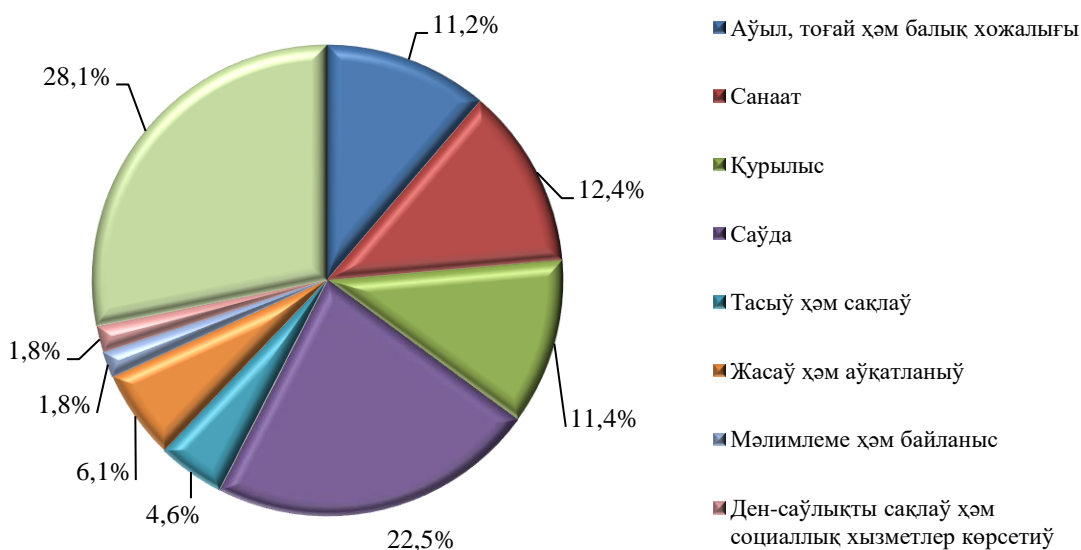
**Хәрекет етіп турған юридикалық шахслар**

Хәрекет етіп турған кәріхана хәм шөлкемлер саны 17625ти қурап, өткен жылдың тийісли дәуіріне салыстырғанда 2888 (19,6 %) ке өскен.

Экономикалық хызмет түрлері бойынша жәмі хәрекет етіп турған кәріхана хәм шөлкемлердің улыума санына салыстырғанда 22,5 % сауда, 12,4 % санаат, 11,4 % қурылыс, 11,2 % ауыл, тоғай хәм балық хожсалығы, 6,1 % жасау хәм аұқатланыу бойынша хызметлер, 4,6 % тасыу хәм сақлау, мәлімлемә хәм байланыс 1,8%, ден-саулықты сақлау хәм социаллық хызметлер көрсетуіде 1,9 % хәм 28,1 % басқа хызмет түрлері үлесіне тууры келеді.

## Экономикалық хызмет түрлери бойынша хәрекет етип турған юридикалық шахслар

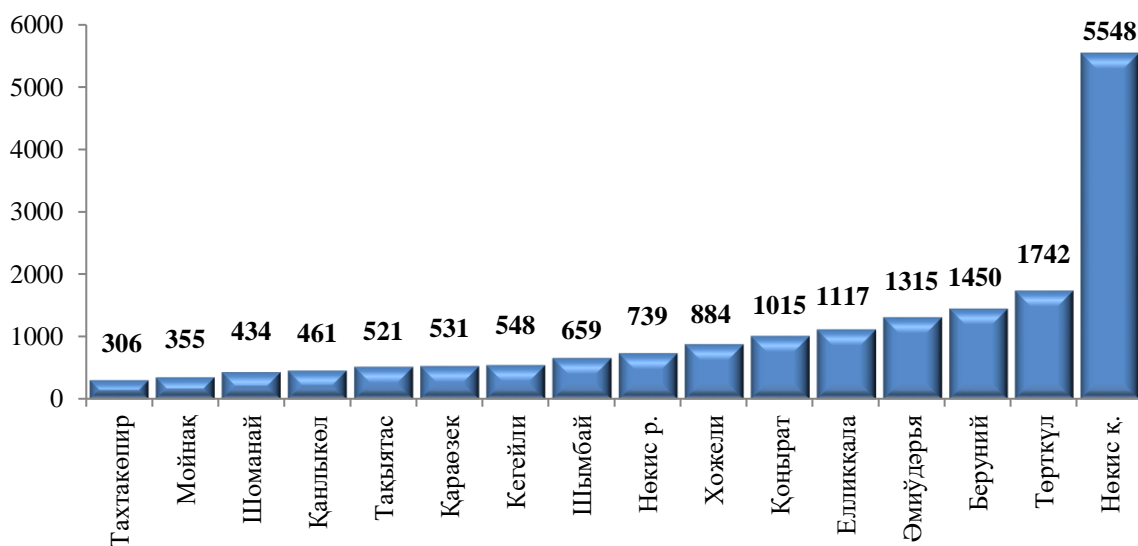
(фермер хәм дийқан хожалықларысыз, пайыз есабында)



Аймақлар бойынша қарағанда, хәрекет етип турған кәрхана хәм шөлкемлер саны бойынша ең көпи Нөкис қаласы (5548 бирлик), Төрткүл (1742), Беруний (1450), Әмиўдәрья (1315) хәм Елликқала (1117) районлары үлесине туўры келеди. Тахтакөпир (306), Мойнақ (355), хәмде Шоманай (434) районларында болса кәрханалар саны аз екенлигин көриў мүмкин.

## Аймақлар бойынша хәрекет етип турған кәрхана хәм шөлкемлер саны,

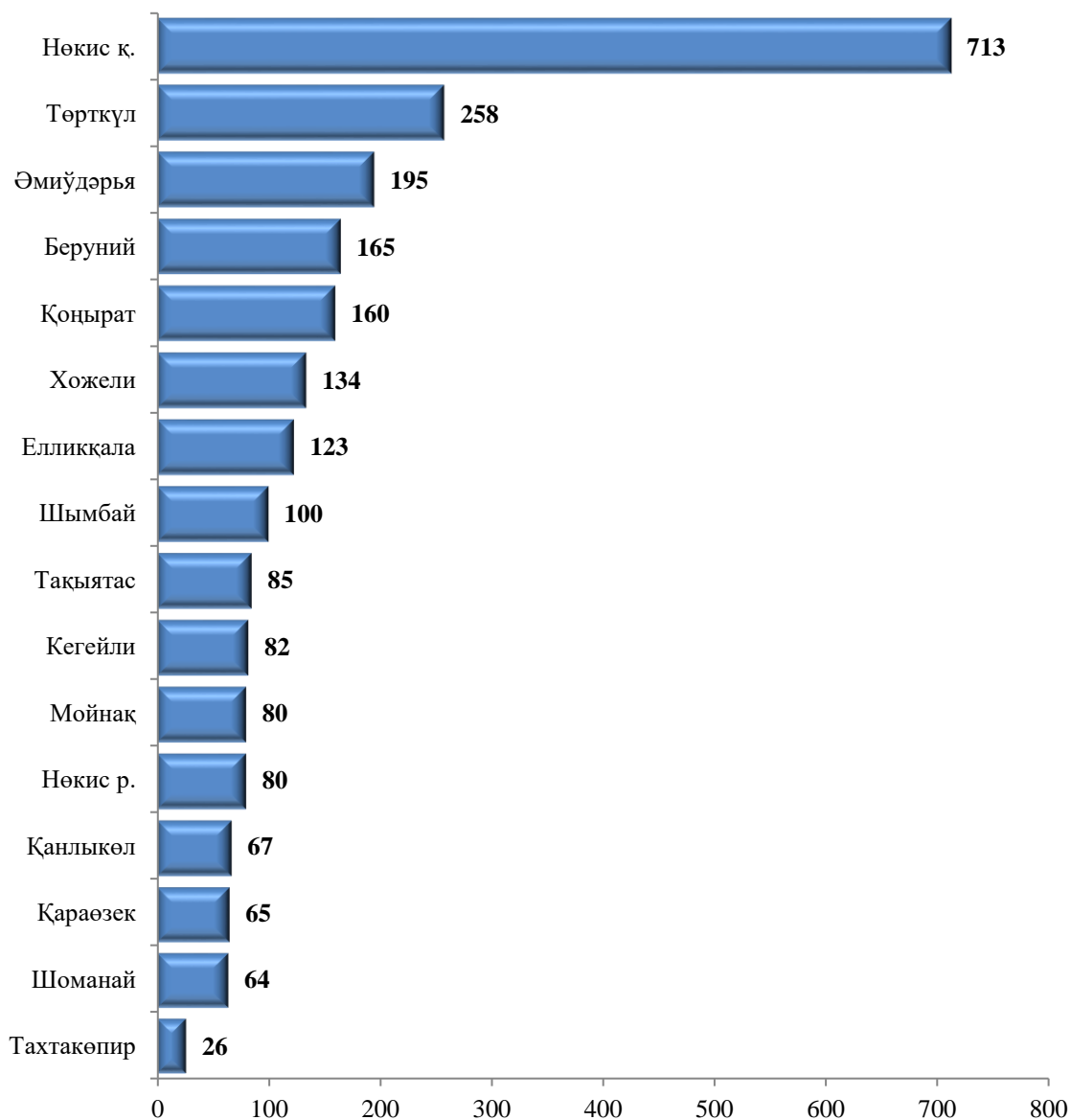
(фермер хәм дийқан хожалықларысыз, бирлик)



## Жаңадан ашылған юридикалық шахслар

2019 жыл январь-июнь айларында 2397 кәрхана хәм шөлкемлер жаңадан ашылған болып, бул көрсеткиш 2018 жылдың тийисли даўирине салыстырғанда 64,8 % ке көп. Ең көп жаңадан ашылған кәрхана хәм шөлкемлер Нөкис қаласы (713 бирлик), Төрткүл (258), Әмиўдәрья (195) хәм Беруний (165) районлары үлесине туўры келеди. Тахтакөпир (26), Шоманай (64) хәмде Қараөзек (65) районларында кәрхана хәм шөлкемлерди ашыў көрсеткиши төмен дәрежеде.

**Қала хәм районлар бойынша жаңадан ашылған кәрхана хәм шөлкемлердиң саны, (фермер хәм дийқан хожалықларысыз, бирлик)**





Экономикалық қызмет түрлері бойынша ең көп кәріханалар саны сауда (839 бірлік), санаат (474), қурылыс (385) хәм аўыл, тоғай хәм балық хожалығы (184) тараўларында дүзилген. Ең аз мўғдары болса, ден-саўлықты сақлаў хәм социаллық қызметлер көрсетиў (45), мәлимлеме хәм байланыс (50) хәмде тасыў хәм сақлаў (66) қызмет түрлерине туўры келеди.

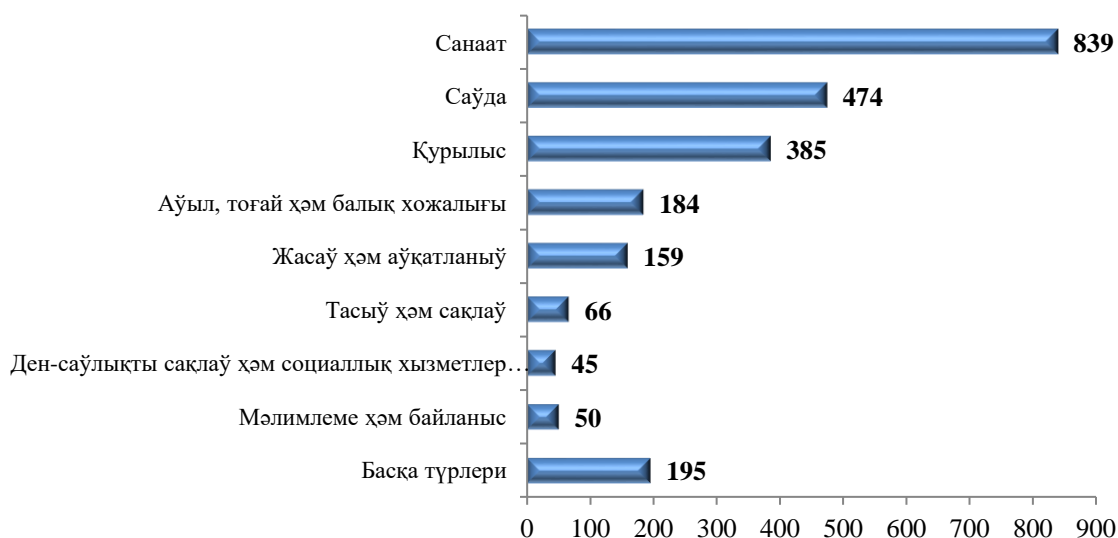
**Жаңадан ашылған кәріхана хәм шөлкемлердиң экономикалық қызмет түрлері бойынша жыллар кесиминде саны,**

*(1 июль жағдайына, фермер хәм дийқан хожалықларысыз, бірлік)*

|   | 2017 жыл      |              | 2018 жыл      |              | 2019 жыл      |              |
|---|---------------|--------------|---------------|--------------|---------------|--------------|
|   | кәріхана саны | үлесі, %     | кәріхана саны | үлесі, %     | кәріхана саны | үлесі, %     |
| <b>Республика бойынша жәми</b>                    | <b>1164</b>   | <b>100,0</b> | <b>1455</b>   | <b>100,0</b> | <b>2397</b>   | <b>100,0</b> |
| Сауда   | 187           | 16,1         | 232           | 16,0         | 839           | 35,0         |
| Аўыл, тоғай хәм балық хожалығы                    | 274           | 23,5         | 239           | 16,4         | 184           | 7,7          |
| Қурылыс   | 132           | 11,3         | 199           | 13,7         | 385           | 16,1         |
| Санаат  | 269           | 23,1         | 227           | 15,6         | 474           | 19,8         |
| Жасаў хәм аўқатланыў бойынша қызметлер            | 89            | 7,7          | 83            | 5,7          | 159           | 6,6          |
| Тасыў хәм сақлаў                                  | 41            | 3,5          | 47            | 3,2          | 66            | 2,8          |
| Мәлимлеме хәм байланыс                            | 24            | 2,1          | 13            | 0,9          | 50            | 2,1          |
| Ден-саўлықты сақлаў хәм социаллық қызмет көрсетиў | 22            | 1,9          | 31            | 2,1          | 45            | 1,9          |
| Басқа түрлері                                     | 126           | 10,8         | 384           | 26,4         | 195           | 8,0          |

**Жаңадан ашылған кәріхана хәм шөлкемлердиң экономикалық қызмет түрлері бойынша саны,**

*(фермер хәм дийқан хожалықларысыз, бірлік)*



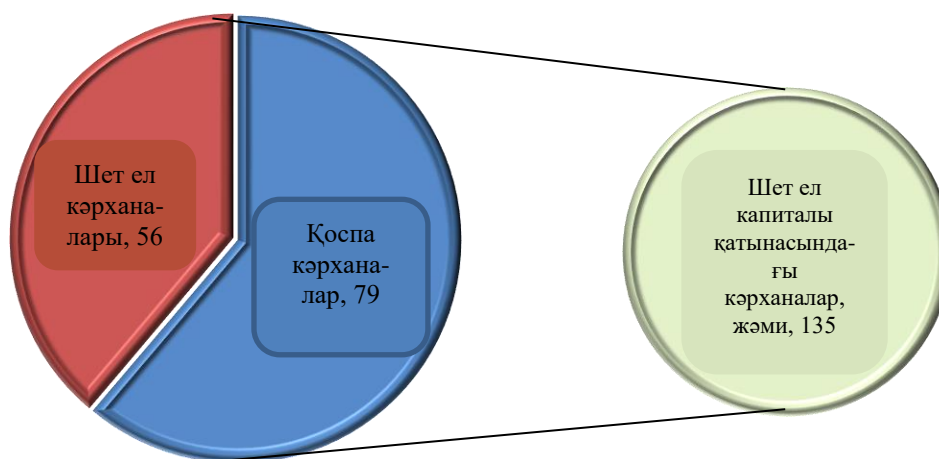
2019 жыл 1 июль жағдайына хәрекет етип турған шет ел капиталы қатынасындағы кәрханалар саны 135ти қурады. Өткен жылдың усы дәуирине салыстырғанда 42 ке ямаса 45,2 % ке өскен. Бул кәрханалардың тийкарғы бөлеги Қытай Халық Республикасы, Россия Федерациясы, Қазақстан Республикасы хәм Қубла Корея Республикасы үлеслерине туўры келеди.

**Шет ел капиталы қатынасындағы хәрекет етип турған кәрханалардың партнер мәмлекетлер бойынша саны, бирлик**



Шет ел капиталы қатынасындағы хәрекет етип турған кәрханалардан 79 бирлиги қоспа кәрханалар, 56 бирлиги болса шет ел кәрханалары үлесине туўры келеди.

**Хәрекет етип турған шет ел капиталы қатынасындағы кәрханалар қурамында қоспа кәрханалар хәм шет ел кәрханалары саны, бирлик**



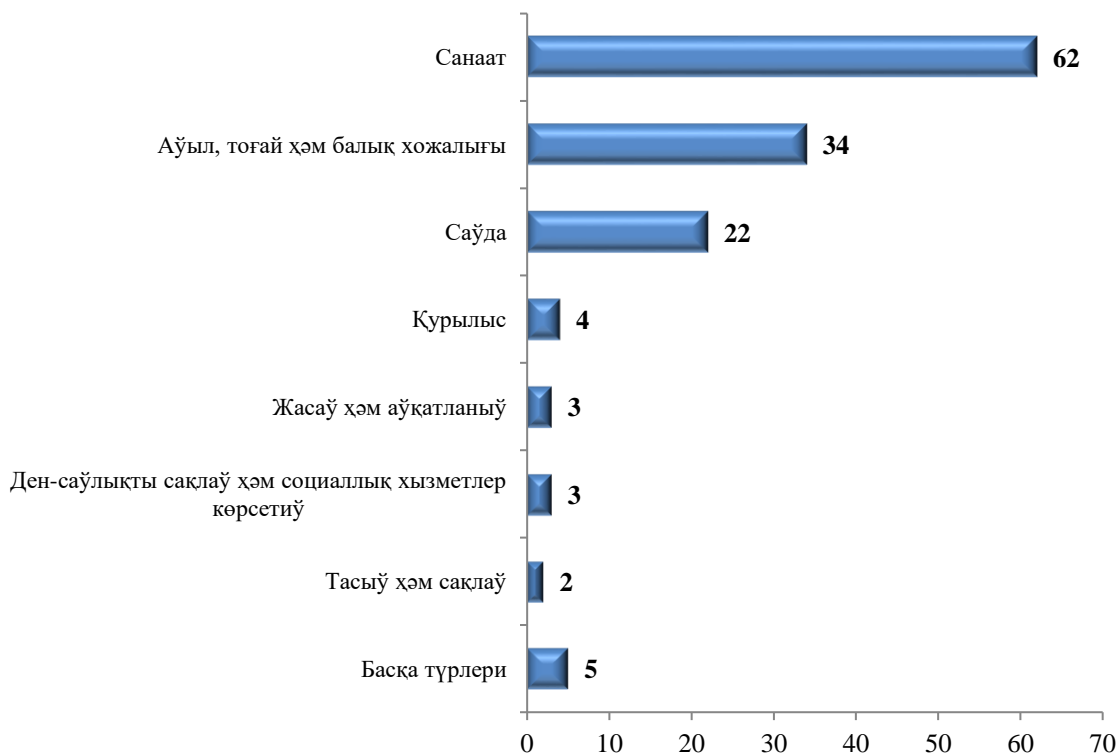
Аймақалар бойынша, шет ел капиталы қатынасындағы қарханалардың тийкарғы бөлеги Нөкис қаласы (27 бирлик, ямаса жәмине салыстырғанда үлеси 20,0%), Мойнақ (20 бирлик, ямаса 14,8 %), Тақыятас (10 бирлик, ямаса 7,4 %) районлары үлеслерине туўры келеди. Шет ел капиталы қатынасындағы қарханалардың ең аз муғдары Хожели хәм Төрткүл (3 бирликтен, ямаса 2,2 %), Шымбай (4, ямаса 3,0 %), Елликқала (5, ямаса 3,7 %) районлары үлеслерине туўры келеди.

Бул болса, усы аймақларда шет еллик партнерлар менен ислесиўди, инвестицияларды тартыў бойынша әмелге асырылыўы тийис болған жумысларды және де раўажландырыўды талап етеди.

Хәрекет етип турған шет ел капиталы қатынасындағы қарханаларды экономикалық хызмет түрлери кесиминде көрилсе, ең көп санаатта 62 қархана (45,9 %), аўыл, тоғай хәм балық хожалығында 34 қархана (25,2 %) хәм саўдада 22 қархана (16,3 %) қураған. Ең азлары болса, қурылыс және жасаў хәм аўқатланыў бойынша хызметлерде 3 қарханадан (2,3 %), ден-саўлықты сақлаў хәм социаллық хызметлер көрсетиўде 2 қархана (1,6 %), тасыў хәм сақлаўда 2 қархананы (1,6 %) қураған.

Көринип турғанындай, хәрекет етип турған шет ел капиталы қатынасындағы қарханалардың тийкарғы бөлеги санаат хәм аўыл, тоғай хәм балық хожалығы хызмет түрлерине туўры келеди. Сондай ақ, ең төмен үлеси болса, ден-саўлықты сақлаў хәм социаллық хызметлер хәмде тасыў хәм сақлаў хызмет түрлерине туўры келеди.

#### Экономикалық хызмет түрлери бойынша хәрекет етип турған шет ел капиталы қатынасындағы қарханалар саны, бирлик




## Жаңадан ашылған шет ел капиталы қатынасындағы кәрханалар

2019 жылдың январь-июнь айларында шет ел капиталы қатынасындағы жаңадан ашылған кәрханалардың саны 20 ди құраған. Бұл көрсеткіш болса, өткен жылдың усы дәуирине салыстырғанда 6 ке көбейген.

Бунда, Қытай халқ Республикасы хәм Қазақстан Республикасы – 5 бирликтен, Қубла Корея Республикасы, Россия Федерациясы, Туркменистан Республикасы, Британияның Виргиния атаўлары – 2 бирликтен, хәмде Афганистан Республикасы хам Туркия Республикалары 1 бирликтен шет ел капиталы қатынасындағы кәрханалар жаңадан ашылған.

### Жаңадан ашылған шет ел капиталы қатынасындағы кәрханалардың партнер мәмлекетлер бойынша үлесі, (жәмине салыстырғанда пайыз есабында)



Жаңадан ашылған шет ел капиталы қатынасындағы кәrxаналарды экономикалық xызмет түрлері бойынша көретуғын болсақ, тийкарынан аўыл, тоғай хәм балық хожалығы (4 кәrxана), саўдада (7 кәrxана) үлеслерине туўры келеди.

**1 июль жағдайына жаңадан ашылған шет ел капиталы қатынасындағы кәrxаналардың экономикалық xызмет түрлері бойынша саны, осим динамикасы**

|   | 2018 жыл  |                         | 2019 жыл  |                         |
|---|-----------|-------------------------|-----------|-------------------------|
|   | жәми      | жәмине салыстырғанда, % | жәми      | жәмине салыстырғанда, % |
| <b>Республика бойынша</b>                   | <b>12</b> | <b>100,0</b>            | <b>20</b> | <b>100,0</b>            |
| Саўда                                       | 1         | 8,3                     | 7         | 35,0                    |
| Санаат                                      | 2         | 16,7                    | 5         | 25,0                    |
| Аўыл, тоғай хәм балық хожалығы              | 8         | 66,7                    | 4         | 20,0                    |
| Қурылыс                                     | 1         | 8,3                     | 2         | 10,0                    |
| Тасыў хәм сақлаў                            | -         | -                       | 1         | 5,0                     |
| Ден-саўлықты сақлаў хәм социаллық xызметлер | -         | -                       | 1         | 5,0                     |

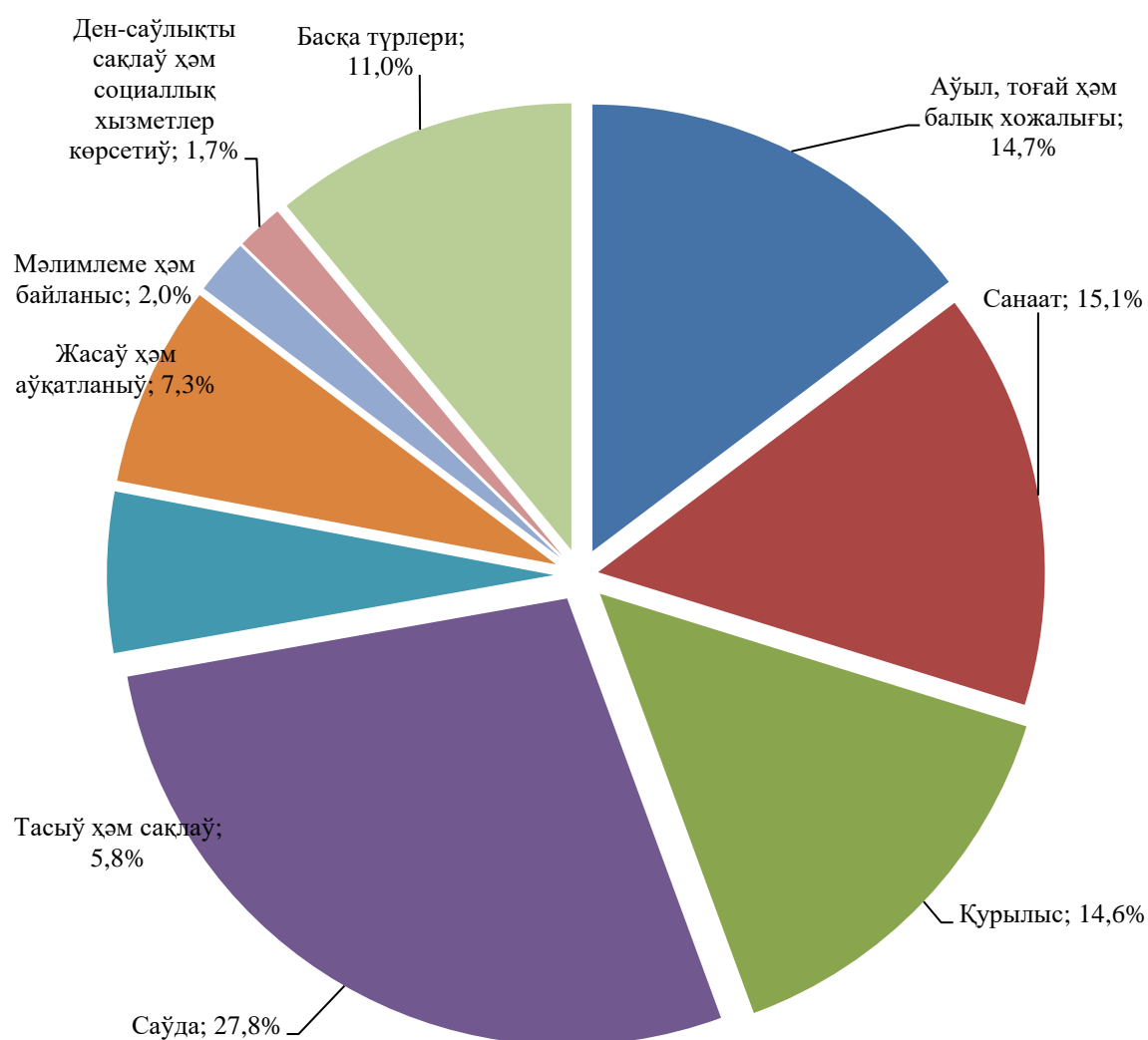
**Киши кәrxана хәм микрофирмалар саны**

2019 жыл 1 июль жағдайына хәрекет етип турған киши кәrxана хәм микрофирмалардың саны 13965 ны курады. Бул көрсеткиш 2018 жыл 1 июль жағдайына салыстырғанда 24,1 % ға асқан. Хәрекет етип турған киши кәrxана хәм микрофирмалардың тийкарғы бөлеги, яғный 4678 бирлиги (33,5 %) Нөкис қаласы, 1487 кәrxана (10,7 %) Төрткүл, Беруний 1164 кәrxана (8,3 %) хәмде 1011 кәrxана (7,2 %) Әмиўдәрья районлары үлеслерине туўры келеди.

Экономикалық xызмет түрлері бойынша хәрекет етип турған жәми 13965 киши кәrxана хәм микрофирмалардың 3955 си (28,3 %) – саўда, 2150 бирлиги (15,4 %) – санаат, 1913 бирлиги (13,7 %) – аўыл, тоғай хәм балық хожалығы, 2001 бирлиги (14,3 %) – қурылыс, 1078 кәrxана (7,7 %) – жасаў хәм аўқатланыў бойынша xызметлер тараўы, 812 бирлиги (5,8 %) – тасыў хәм сақлаў, 280 бирлиги (2,0 %) – мәлимлеме хәм байланыс тараўы, 240 кәrxана (1,7 %) – ден-саўлықты сақлаў хәм социаллық xызметлер көрсетиў, сондай ақ, 1536 бирлиги (11,0 %) – басқа xызмет түрлері үлеслерине туўры келеди.

Усыдан көринип тұрғанындай, хәрекет етип тұрған киши кәрхана хәм микрофирмалардың тийкарғы бөлеги саўда хәм аўыл, тоғай хәм балық хожалығы хызмет түрлерине туўры келеди. Сондай ақ, ең аз үлеси болса, ден-саўлықты сақлаў хәмде мәлимлеме хәм байланыс тараўы хызмет түрлерине туўры келеди.

**Хәрекет етип тұрған киши кәрхана хәм микрофирмалардың экономикалық хызмет түрлери бойынша үлеси,**  
(жәмине салыстырғанда пайыз есабында)



2019 жыл январь-июнь айларында 2306 киши кәрхана хәм микрофирмалар жаңадан ашылған. Бул болса, өткен жылдың усы дәуирине салыстырғанда 2,2 есеге көбирек. Ең көп жаңадан ашылған киши кәрхана хәм микрофирмалар Нөкис қаласы (683 кәрхана), Төрткүл (248), Әмиўдәрья (193), Беруний (152), Хожели (133) хәм Қоңырат (152 кәрханадан) районлары үлеслерине туўры келеди. Ең аз муғдары Тахтакөпир (19) хәмде Шоманай (63) районларына туўры келди.

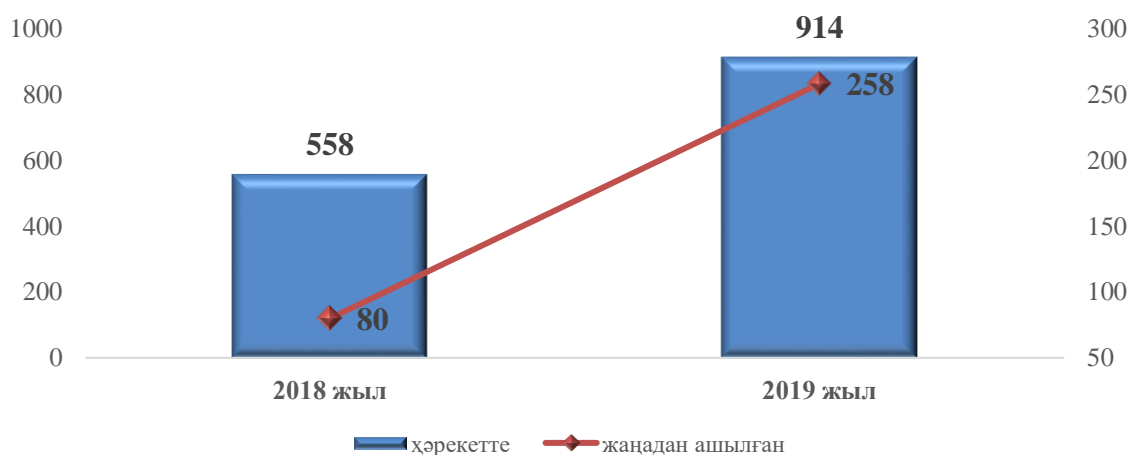
Экономикалық хызмет түрлери бойынша ең көп саўда тараўында (839 кәрхана), санаатта (474), қурылыста (182) хәм аўыл, тоғай хәм балық хожалығында (113) жаңадан кәрханалар ашылған. Ең аз муғдары болса, тасыў хәм сақлаў (66), ден-саўлықты сақлаў хәм социаллық хызметлерде (28) жаңадан ашылған.

### Шаңарақлық кәрханалар саны

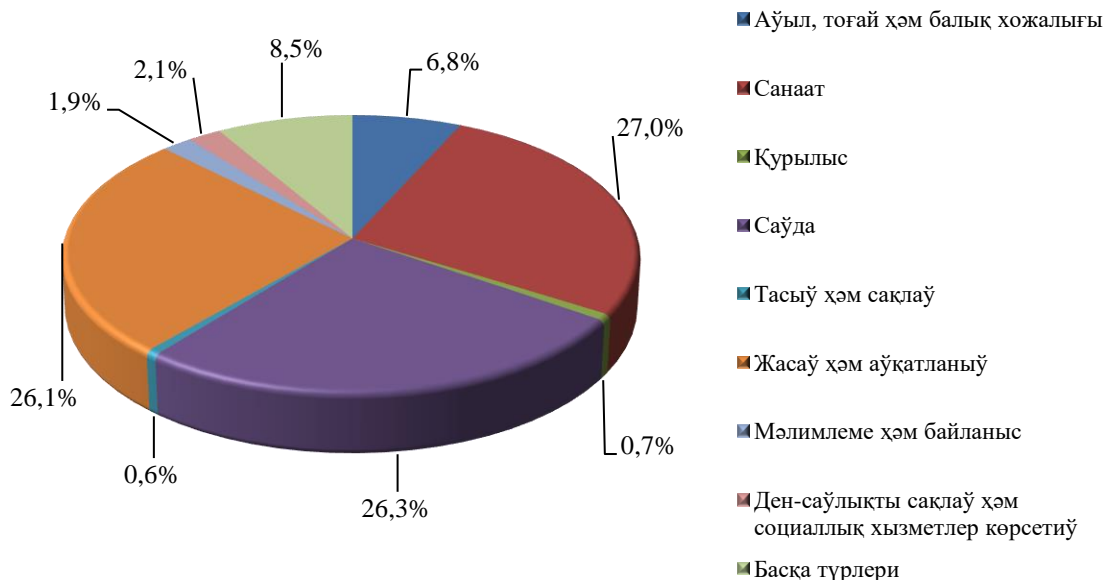
Юридикалық шахс шөлкемлестирген ҳалда дизимнен өткен шаңарақлық кәрханалар саны – 2019 жылдың 1 июль жағдайына 936 ды курап, олардан 914 бирлиги ямаса 97,7 % хәрекет етип турыпты. Бул көрсеткиш өткен жылдың усы дәуирине салыстырғанда мәмлекетлик дизимнен өткенлердиң хәмде хәрекет етип турғанлардың улыўма саны орташа 61,9 % ға асқанлығын айтып өтиў тийис.

Хәрекет етип турған шаңарақлық кәрханалардың экономикалық хызмет түрлери бойынша қаралғанда олардың 26,1 пайызы ямаса 239 бирлиги жасаў хәм аўқатланыў хызметлери, 27,0 пайызы ямаса 248 бирлиги санаат, 26,3 пайызы ямаса 241 бирлиги саўда, 6,8 пайызы ямаса 60 бирлиги аўыл, тоғай хәм балық хожалығы, 2,1 пайызы ямаса 1,9 бирлиги ден-саўлықты сақлаў хәм социаллық хызметлер 1,9 пайызы ямаса 18 бирлиги мәлимлеме хәм байланыс, 0,7 пайызы ямаса 7 бирлиги қурылыс, 0,6 пайызы ямаса 5 бирлиги тасыў хәм сақлаў хәмде 8,5 пайызы ямаса 77 бирлиги басқа хызмет түрлери үлесине туўры келеди.

### Январь-июнь айларында хәрекет хәмде жаңадан ашылған шаңарақлық кәрханалар саны



**Харекет етип турған шаңарақлық кәрханалардың экономикалық хызмет түрлери бойынша үлеси, (жәмине салыстырғанда пайыз есабында)**



Экономикалық хызмет түрлери бойынша қарайтуғын болсақ, ең көп жасаў хәм аўқатланыў және санаатта, ең аз муғдары болса, қурылыс, тасыў хәм сақлаў хызмет түрлерине туўры келеди.

**Сапластырылған кәрхана хәм шөлкемлер**

2019 жылдың январь-июнь айларында жәми 365 кәрхана хәм шөлкемлер сапластырылған. Бул көрсеткиш өткен жылдың усы дәўирине салыстырғанда 216 ке кемейген.

Сапластырылған 365 кәрханаларды экономикалық хызмет түрлери бойынша алып қарайтуғын болсақ, 85 бирлиги (23,3 %) саўда, 56 бирлиги (15,4 %) аўыл, тоғай хәм балық хожалығы, 42 бирлиги (11,5 %) қурылыс, 47 бирлиги (12,9 %) санаат, 20 бирлиги (5,5 %) тасыў хәм сақлаўда, 23 бирлиги (6,3 %) жасаў хәм аўқатланыў бойынша хызметлер, 9 бирлиги (2,5 %) мәлимлеме хәм байланыста, 5 бирлиги (1,3 %) ден-саўлықты сақлаў хәм социаллық хызметлер хәмде 78 бирлиги (21,3 %) басқа хызмет түрлери үлеслерине туўры келеди. Соннан көринип турғанындай, сапластырылған кәрханалардың тийкарғы бөлеги саўда хәм аўыл, тоғай хәм балық хожалығы хызмет түрлерине туўры келеди. Сондай ақ, ең аз үлеси болса, мәлимлеме хәм байланыс хәмде ден-саўлықты сақлаў хәм социаллық хызметлер түрлерине туўры келеди.



**1 апрель жағдайына сапластырылған кәрханалар хәм шөлкемлердин экономикалық хызмет түрлери бойынша бөлистирилиүйи**  
(фермер хәм дийқан хожалықларысыз, бирлик)

|   | 2018 жыл   |                                 | 2019 жыл   |                                 | Парқы,<br>(+;-) |
|---|------------|---------------------------------|------------|---------------------------------|-----------------|
|   | сони       | жәмине<br>салыстыр<br>гандан, % | сони       | жәмине<br>салыстыр<br>гандан, % |                 |
| <b>Республика бойынша</b>                         | <b>581</b> | <b>100,0</b>                    | <b>365</b> | <b>100,0</b>                    | <b>-216</b>     |
| Аўыл, тоғай хәм<br>балық хожалығы                 | 76         | 13,1                            | 56         | 15,4                            | -20             |
| Санаат  | 68         | 11,7                            | 47         | 12,9                            | -21             |
| Қурылыс   | 58         | 10,0                            | 42         | 11,5                            | -16             |
| Саўда   | 139        | 23,9                            | 85         | 23,3                            | -54             |
| Тасыў хәм сақлаў                                  | 52         | 8,9                             | 20         | 5,5                             | -32             |
| Жасаў хәм<br>аўқатланыў                           | 48         | 8,2                             | 23         | 6,3                             | -25             |
| Мәлимлеме хәм<br>байланыс                         | 23         | 4,0                             | 9          | 2,5                             | -14             |
| Ден-саўлықты сақлаў<br>хәм социаллық<br>хызметлер | 29         | 5,0                             | 5          | 1,3                             | -24             |
| Басқа түрлери                                     | 88         | 15,2                            | 78         | 21,3                            | -10             |

2019 жыл январь-июнь айларында 325 киши исбилерменлик субъектлери сапластырылған. Олардың тийкарғы бөлеги 84 бирлиги (25,9 %) саўда, 54 бирлиги (16,6 %) аўыл, тоғай хәм балық хожалығы, 42 бирлиги (12,9 %) қурылыста, 47 бирлиги (14,5 %) санаат, 20 бирлиги (6,1 %) тасыў хәм сақлаўда, 23 бирлиги (7,1 %) жасаў хәм аўқатланыў, 9 бирлиги (2,8 %) мәлимлеме хәм байланыс, 3 бирлиги (0,9 %) ден-саўлықты сақлаў хәм социаллық хызметлер хәмде 43 бирлиги (13,2 %) басқа хызмет түрлери үлесине туўры келген.

Исбилерменликти қоллап-қуўатлаў нәтийжесинде аймақларда да сапластырылған киши кәрхана хәм микрофирмалар саны жылдан жылға кемейип бармақта.

Бул жөнелисте тийкарынан Нөкис қаласы – 58 ге, Қараөзек районында 25 ке, Беруний 19 ға, Кегейли 17 ге, Шымбай 18 ге, Қанлықөл 13 ге, Мойнақ 11 ге хәмде Әмиўдәрья, Елликқала районларында – 10 киши кәрхна хәм микрофирмалар өткен жылға салыстырғанда кем сапластырылғанлығын қориў мүмкин.

**Кәрхана хәм шөлкемлер саны**  
(фермер хәм дийкан хожалықларысыз, бирлик)

|                                    | 2019 жыл<br>1 апрелине<br>дизимнен өткен | 2019 жыл январь-мартта |               |
|------------------------------------|--|------------------------|---------------|
|                                    |  | жаңаданашылды          | сапластырылды |
| <b>Қарақалпақстан Республикасы</b> | <b>18069</b>                             | <b>2397</b>            | <b>365</b>    |
| Нөкис қ.                           | 5625                                     | 713                    | 168           |
| <i>районлар:</i>                   |  |                        |               |
| Әмиўдәрья                          | 1362                                     | 195                    | 9             |
| Беруний                            | 1485                                     | 165                    | 13            |
| Қанлыкөл                           | 475                                      | 67                     | 5             |
| Қараөзек                           | 533                                      | 65                     | 4             |
| Кегейли                            | 562                                      | 82                     | 5             |
| Қоңырат                            | 1032                                     | 160                    | 30            |
| Мойнақ                             | 360                                      | 80                     | 9             |
| Нөкис                              | 753                                      | 80                     | 19            |
| Тақыятас                           | 551                                      | 85                     | 6             |
| Тахтакөпир                         | 322                                      | 26                     | 8             |
| Төрткүл                            | 1846                                     | 258                    | 26            |
| Хожели                             | 903                                      | 134                    | 31            |
| Шымбай                             | 695                                      | 100                    | 6             |
| Шоманай                            | 442                                      | 64                     | 13            |
| Елликқала                          | 1123                                     | 123                    | 13            |

**Дизимге алынған юридикалық тәреплердин  
шөлкемлестириўшилиқ хуқуқый түрлерибойынша бөлиниўи  
(2019 жыл 1 июль жағдайына, фермер ҳәм дийхан хожалықларсыз)**

|   | Жәми,<br>бирлик | Улыўма санына салыстырғанда<br>процент есабында |             | Комерция-<br>лық<br>кәрханалары<br>сонында<br>жеке<br>кәрханалар-<br>дың үлеси,% |
|---|-----------------|---|-------------|--|
|   |                 | комерциялық<br>емес                             | комерциялық |  |
| <b>Қорақалпоғистон<br/>Республикаси</b> | <b>18069</b>    | <b>20,1</b>                                     | <b>79,9</b> | <b>22,3</b>  |
| Нукус ш.                                | 5625            | 15,5  | 84,5        | 14,7   |
| <i>туманлар:</i>                        |                 |   |             |  |
| Амударё                                 | 1362            | 22,0  | 78,0        | 14,3   |
| Беруний                                 | 1485            | 19,2  | 80,8        | 34,4   |
| Қонликўл                                | 475             | 27,8  | 72,2        | 37,3   |
| Қораўзак                                | 533             | 24,2  | 75,8        | 14,1   |
| Кегейли                                 | 562             | 30,1  | 69,9        | 18,8   |
| Кўнғирот                                | 1032            | 23,6  | 76,4        | 36,3   |
| Мўйноқ                                  | 360             | 25,8  | 74,2        | 16,5   |
| Нукус                                   | 753             | 19,4  | 80,6        | 12,7   |
| Тахиатош                                | 551             | 23,0  | 77,0        | 33,3   |
| Тахтақўпир                              | 322             | 36,9  | 63,1        | 24,1   |
| Тўрткўл                                 | 1846            | 13,8  | 86,2        | 20,0   |
| Хўжайли                                 | 903             | 20,8  | 79,2        | 24,9   |
| Чимбой                                  | 695             | 28,9  | 71,1        | 22,1   |
| Шуманай                                 | 442             | 28,7  | 71,3        | 47,6   |
| Элликқалъа                              | 1123            | 22,4  | 77,6        | 39,4   |

**2019 жыл 1 июль жағдайына шөлкестірілушілік хуқықый түрлері бойынша дизимнен өткен комерциялық кәрханалардың улыўма саны**  
( фермер ҳәм дийхан хожалықларсыз)

|                                    | Жәми дизимге алынған | соннан:                             |                       |                        |                   |                         |            |
|------------------------------------|----------------------|-------------------------------------|-----------------------|------------------------|-------------------|-------------------------|------------|
|                                    |                      | Жуўапкершилиги шекленген жәмийетлер | Шаңарақтық кәрханалар | Жеке-меншик кәрханалар | Унитар кәрханалар | Акционерлик жәмийетлери | Баскалар   |
| <b>Қарақалпақстан Республикасы</b> | <b>14432</b>         | <b>9951</b>                         | <b>936</b>            | <b>3216</b>            | <b>138</b>        | <b>29</b>               | <b>162</b> |
| Нөкис қ.                           | 4753                 | 3800                                | 164                   | 696                    | 41                | 11                      | 41         |
| районлар:                          |                      |                                     |                       |                        |                   |                         |            |
| Әмиўдәрья                          | 1062                 | 680                                 | 217                   | 152                    | 5                 | 1                       | 7          |
| Беруний                            | 1200                 | 693                                 | 65                    | 413                    | 5                 | 2                       | 22         |
| Қанлыкөел                          | 343                  | 177                                 | 30                    | 128                    | 3                 | 2                       | 3          |
| Қараөзек                           | 404                  | 327                                 | 6                     | 57                     | 6                 |                         | 8          |
| Кегейли                            | 393                  | 285                                 | 12                    | 74                     | 5                 | 1                       | 16         |
| Қоңырат                            | 789                  | 430                                 | 46                    | 286                    | 16                | 1                       | 10         |
| Мойнақ                             | 267                  | 203                                 | 11                    | 44                     | 4                 |                         | 5          |
| Нөкис                              | 607                  | 483                                 | 36                    | 77                     | 6                 |                         | 5          |
| Тақиятас                           | 424                  | 228                                 | 40                    | 141                    | 10                | 3                       | 2          |
| Тахтакөпир                         | 203                  | 122                                 | 19                    | 49                     | 4                 |                         | 9          |
| Төрткүл                            | 1592                 | 1130                                | 123                   | 319                    | 9                 | 2                       | 9          |
| Хожели                             | 715                  | 459                                 | 65                    | 178                    | 7                 | 3                       | 3          |
| Шымбай                             | 494                  | 358                                 | 10                    | 109                    | 7                 | 1                       | 9          |
| Шоманай                            | 315                  | 152                                 | 9                     | 150                    | 3                 |                         | 1          |
| Елликқала                          | 871                  | 424                                 | 83                    | 343                    | 7                 | 2                       | 12         |

**Киши кәрхана хәм микрофирмалар (бизнес) саны**  
(фермер хәм дийхан хожалықларсыз, бирлик)

|  | I июльжағдайына<br>дизимнен өткен |              | 2019жыл январь-июнда |                   | Парқы<br>(+;-) |
|--|-----------------------------------|--------------|----------------------|-------------------|----------------|
|  | 2018 ж.                           | 2019 ж.      | шөлкемлес<br>тирилди | сапласты<br>рылды |                |
| <b>Қарақалпақстан<br/>Республикасы</b> | <b>13627</b>                      | <b>14346</b> | <b>2306</b>          | <b>325</b>        | <b>719</b>     |
| Нөкис қ.                               | 4021                              | 4719         | 683                  | 152               | 698            |
| <i>районлар:</i>                       |                                   |              |                      |                   |                |
| Әмиўдәрья                              | 1250                              | 1054         | 193                  | 8                 | -196           |
| Беруний                                | 1033                              | 1197         | 152                  | 12                | 164            |
| Қанлықөл                               | 399                               | 342          | 66                   | 4                 | -57            |
| Қараөзек                               | 306                               | 404          | 64                   | 3                 | 98             |
| Кегейли                                | 320                               | 390          | 81                   | 4                 | 70             |
| Қоңырат                                | 658                               | 783          | 152                  | 28                | 125            |
| Мойнақ                                 | 147                               | 266          | 79                   | 8                 | 119            |
| Нөкис                                  | 498                               | 606          | 77                   | 18                | 108            |
| Тақыятас                               | 286                               | 418          | 82                   | 5                 | 132            |
| Тахтакөпир                             | 175                               | 199          | 25                   | 4                 | 24             |
| Төрткүл                                | 2120                              | 1584         | 248                  | 25                | -536           |
| Хожели                                 | 592                               | 710          | 133                  | 27                | 118            |
| Шымбай                                 | 496                               | 490          | 95                   | 5                 | -6             |
| Шоманай                                | 244                               | 315          | 63                   | 12                | 71             |
| Елликқала                              | 1082                              | 869          | 113                  | 10                | -213           |

**Шет ел инвестициясы киритилген  
кэрханалар саны**  
(2019 жыл 1 июль жағдайына, бирлик)

|  | <i>Жәмидизимге<br/>алынған</i> | <i>соннан:хызмет<br/>көрсетип<br/>атырғанлар</i> | <i>Хызмет көрсетип<br/>атырғанлар<br/>жәминесалыстыр-<br/>ғанда, пайыз<br/>есабында</i> |
|--|--------------------------------|--|---|
| <b>Қарақалпақстан<br/>Республикасы</b> | <b>137</b>                     | <b>135</b>                                       | <b>98,5</b>   |
| Нөкис қ.                               | 27                             | 27   | 100,0   |
| <i>районлар:</i>                       |                                |  |   |
| Әмиўдәрья                              | 6                              | 6  | 100,0   |
| Беруний                                | 8                              | 8  | 100,0   |
| Қанлықөл                               | 6                              | 6  | 100,0   |
| Қараөзек                               | 8                              | 8  | 100,0   |
| Кегейли                                | 9                              | 8  | 88,8  |
| Қоңырат                                | 6                              | 6  | 100,0   |
| Мойнақ                                 | 20                             | 20   | 100,0   |
| Нөкис                                  | 9                              | 9  | 100,0   |
| Тақыятас                               | 10                             | 10   | 100,0   |
| Тахтакөпир                             | 6                              | 6  | 100,0   |
| Төрткүл                                | 3                              | 3  | 100,0   |
| Хожели                                 | 3                              | 3  | 100,0   |
| Шымбай                                 | 5                              | 4  | 80,0  |
| Шоманай                                | 6                              | 6  | 100,0   |
| Елликқала                              | 5                              | 5  | 100,0   |

2019 жыл 1 июль жағдайына республика бойынша 137 шет ел инвестициялары киритилген кэрханалар дизимге алынған болып, дизимге алынған кэрханалардың 135 бирлиги яғный 98,5 пайызы ҳәрекет етпекте.

**Шет ел инвестициясы киритилген кәрханалар саны (бирлік)**

|  | Дизимге<br>алынғанлар | 2019 жыл январь-мартында        |             |
|--|-----------------------|---------------------------------|-------------|
|  |                       | шөлкемлестірілген <sup>1)</sup> | тоқтатылған |
| <b>Қарақалпақстан<br/>Республикасы</b> | <b>137</b>            | <b>20</b>                       | <b>1</b>    |
| Нөкис қ.                               | 27                    | 7                               | -           |
| <i>районлар:</i>                       |                       |                                 | -           |
| Әмиўдәрья                              | 6                     | 1                               | -           |
| Беруний                                | 8                     | 2                               | -           |
| Қанлыкөл                               | 6                     | 1                               | -           |
| Қараөзек                               | 8                     | 1                               | -           |
| Кегейли                                | 9                     | -                               | -           |
| Қоңырат                                | 6                     | -                               | -           |
| Мойнақ                                 | 20                    | 2                               | -           |
| Нөкис                                  | 9                     | -                               | -           |
| Тақиятас                               | 10                    | 1                               | -           |
| Тахтакөпир                             | 6                     | -                               | -           |
| Төрткүл                                | 3                     | 2                               | -           |
| Хожели                                 | 3                     | -                               | -           |
| Шымбай                                 | 5                     | -                               | 1           |
| Шоманай                                | 6                     | 2                               | -           |
| Елликқала                              | 5                     | 1                               | -           |

<sup>1)</sup> қайта шөлкемлестірілгенлери менен бирге