

VI. КИШИ ИСБИЛЕРМЕНЛИК (БИЗНЕС)

2019 жылдың 1 июль жағдайына дизимге алынған жәми киши исбилерменлик (бизнес) субъектлериниң саны 14346 ны курап, өткен жылдың тийисли дәуирине салыстырғанда 2632 ге көбейди.

2019 жыл январь-июнда жалпы аймақлық өнимниң 48,8% (2018 жыл январь-июнда 46,7 %) киши бизнес субъектлери тәрәпинен ислеп шығарылды.

- санаат өнимлери ислеп шығарыў көлеми 1355,1 млрд. сўмды (жәми санаат ислеп шығарыўдың 15,3%) курады; (санаат тараўында хәрәкет етип турған исбилерменлик субъектлери саны 2197 курады).

- 2070,8 млрд.сўмлық аўыл, тоғай хәм балық хожалықларының ислеп шығарылған (көрсетилген хызметлер) курап, өсим пәти 5,3% (аўыл, тоғай хәм балық хожалықлары жалпы өниминиң 98,3%) курады;(аўыл, тоғай хәм балық хожалығы тараўында хәрәкет етип турған исбилерменлик субъектлери саны 2017 курады).

- 476,5 млрд. сўмлық инвестициялар (улыўма инвестициялар көлеминиң 42,0 %) өзлестирилди хәм 2018 жылдың январь-июнына салыстырғанда 183,5% курады;

- 1855,1 млрд.сўмлық курылыс жумыслары (улыўма курылыс жумыслары көлеминиң 61,0%) орынланды хәм 2018 жылдың январь-июнына салыстырғанда 26,5% асты;(курылыс тараўында хәрәкет етип турған исбилерменлик субъектлери саны 2028 курады).

- автомобиль транспорты жүк айланысының 7,1% (республика жәми автомобиль транспорты жүк айланысының 88,6%), жолаўшы айланысының болса 3,4% (улыўма жолаўшы айланысының 97,2%) көбейиўи тәмийинленди;(транспорт тараўында хәрәкет етип турған исбилерменлик субъектлери саны 835 курады).

- усақлап сатыў товар айланысы улыўма көлеминиң 88,5% ямаса 2408,2 млрд. сўмы (өсим пәти 4,5%) хәм хызметлер улыўма көлеминиң тийисли түрде 53,3% ямаса 1364,8 млрд.сўмы (өсим 7,4%) қәлиплестирилди;(саўда тараўында хәрәкет етип турған исбилерменлик субъектлери саны 1103 курады).

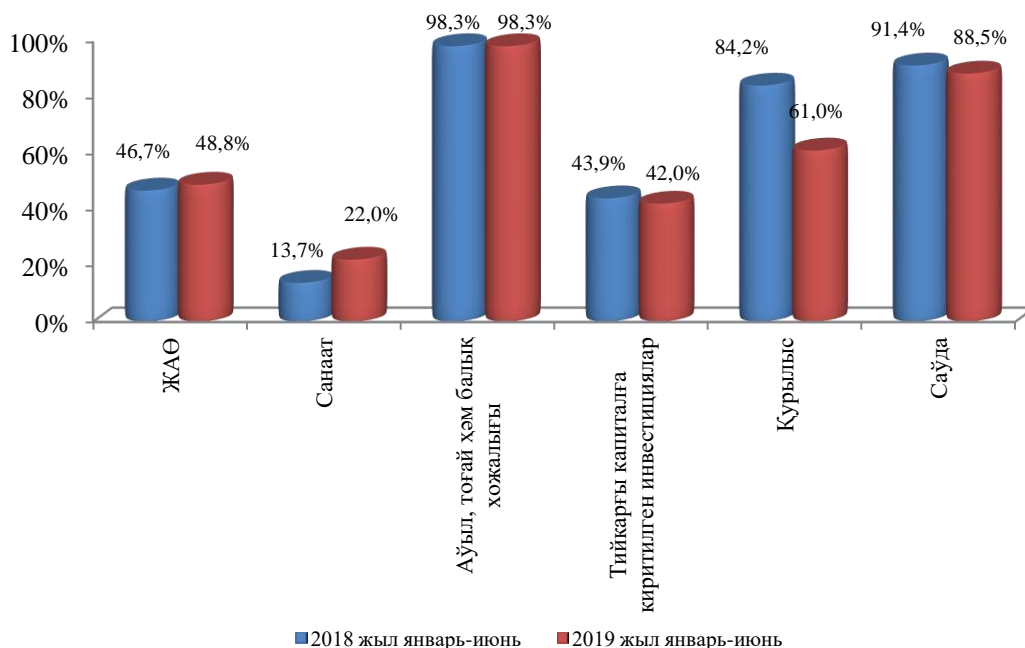
- 37,4 млн. АҚШ доллары (улыўма экспорт көлеминиң 17,1%) муғдарында өнимлер (товар хәм хызметлер) экспорт қылнды, 97,6 млн. АҚШ доллары (улыўма импорт көлеминиң 62,9%) көлеминде өнимлер (товар хәм хызметлер) импорт қылнды. (есабат дәуиринде 98 киши исбилерменлик субъектлери тәрәпинен экспорт хәмде 318 субъектлер тәрәпинен импорт операциялары әмелге асырылды).

2019 жылдың январь-июнында киши ибилерменлик субъектлери өними (жұмыстар, хызметлер) улыўма көлеминдеги жеке ибилерменликтин (пуқаралар мүлики) үлеси

	<i>Киши ибилерменлик субъектлери өними (жұмыстар, хызметлер) көлеми, млрд.сўм</i>	<i>Киши ибилерменлик субъектлери өними (жұмыстар, хызметлер) көлеминде жеке сектор үлеси, % есабында</i>
Аўыл, тоғай хәм балық хожалығы	2070,8	98,3
Санаат	1355,1	22,0
Қурылыс	1855,1	61,0
Усақлапсатыў	2408,2	88,5
Жүктасыў, млнтн.	266,1	88,6
Жолаўшытасыў, млн.адам	1872,9	97,2
Экспорт, млн. АҚШ долл.	37,4	17,1
Импорт, млн. АҚШ долл.	97,6	62,9

Жалпы аймақлық өним хәм экономика тараўлары өними (жұмыстар, хызметлер) улыўма көлеминде киши ибилерменлик (бизнес) үлесиниң өзгерийи

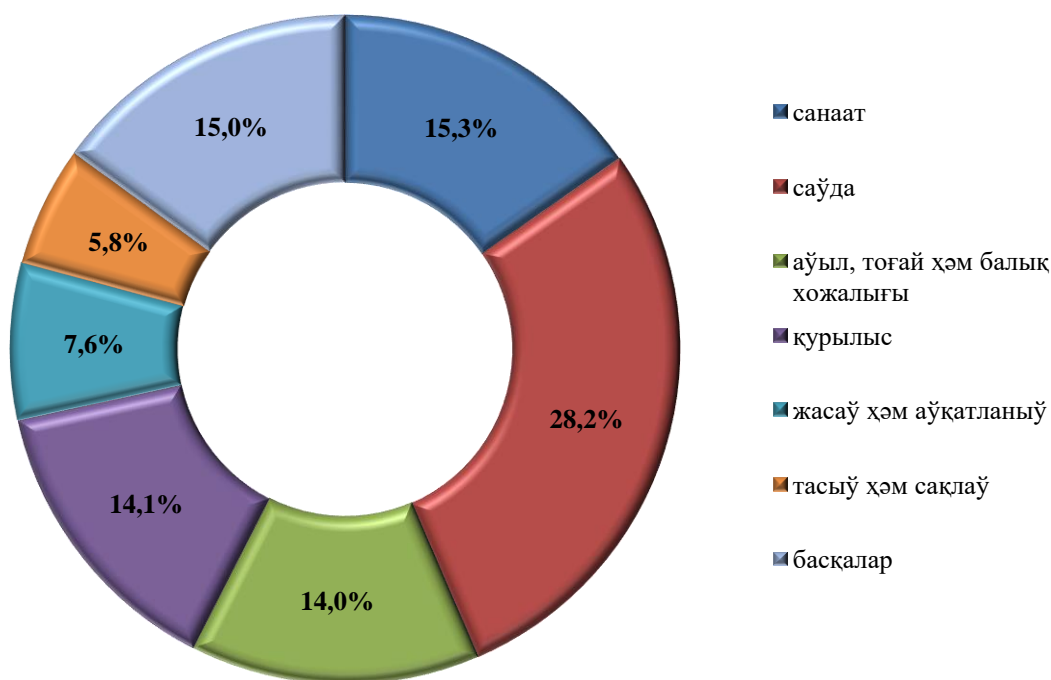
(улыўма көлемге салыстырғанда % есабында)



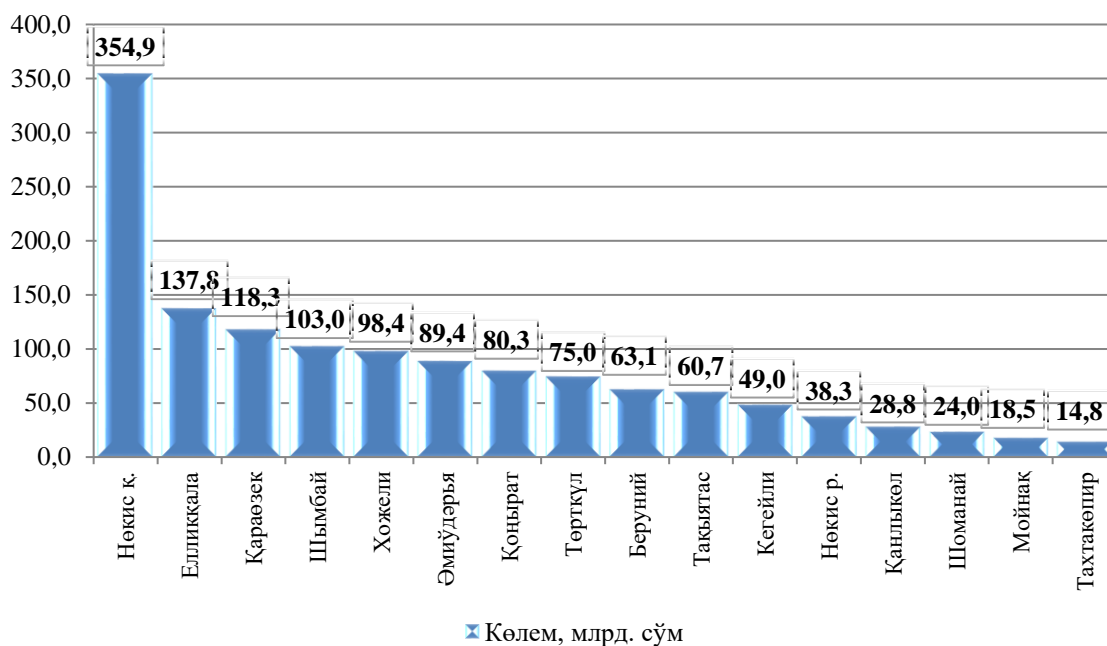
2019 жыл январь-июнь айларында 14346 киши кәрхана хәм микрофирмалар (дийхан хәм фермер хожалықларынан тысқары) мәмлекетлик дизимнен өткрейлген болып, бул өткен жылдың усы дәуирине салыстырғанда (2632) 122,4 % ке өсти.

Ең көп киши кәрхана хәм микрофирмалар саўда тараўында (барлық дизимге алынғанлардың 28,2 %), санаат (15,3%), қурылыс (14,1 %), аўыл, тоғай хәм балық хожалығы (14,0 %), жасаў хәм аўқатланыў бойынша хызметлер (7,6 %) хәмде тасыў хәм сақлаў (5,8 %) экономикалық хызмет түрлери бойынша дизимнен өткерилген.

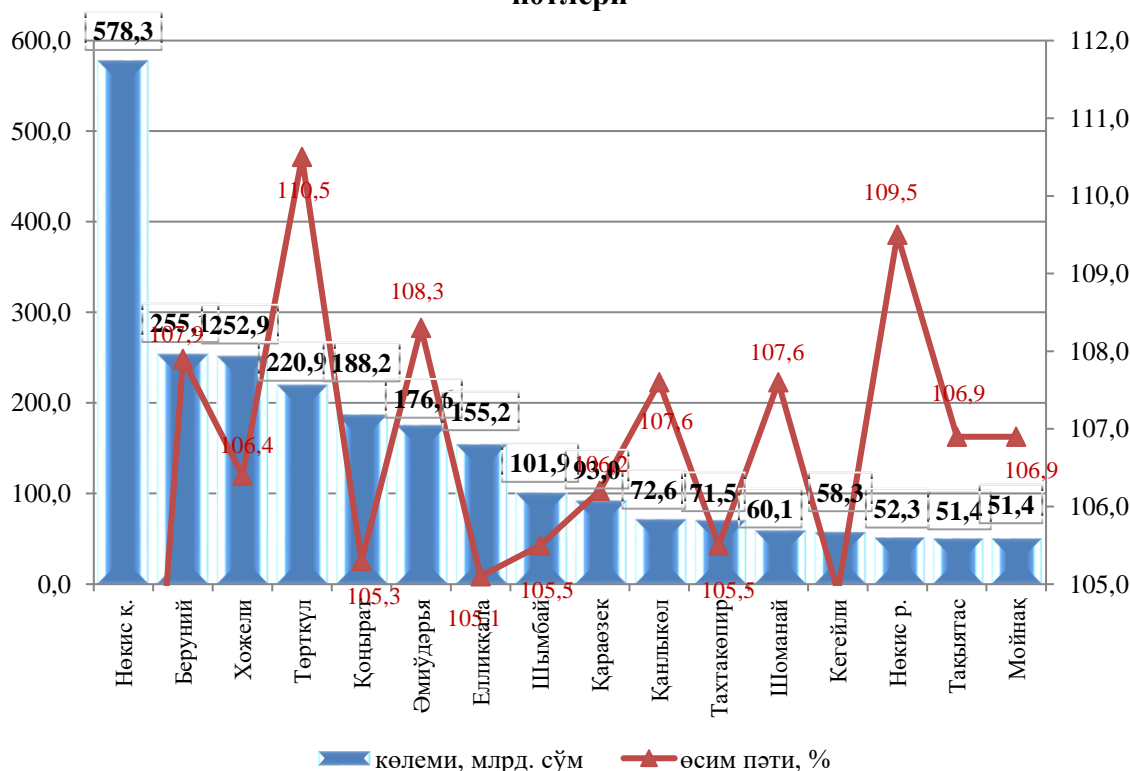
2019 жыл январь-июнь айларында жаңа шөлкестирилген киши кәрхана хәм микрофирмалардың экономикалық хызмет түрлери бойынша үлеси (дийхан хәм фермер хожалықларсыз, жәмине салыстырғанда % есабында)



2019 жыл январь-июнь айларында қала хәм районлар бойынша киши исиблерменлик (бизнес)те санаат өнимин ислеп шығаруы көлеми

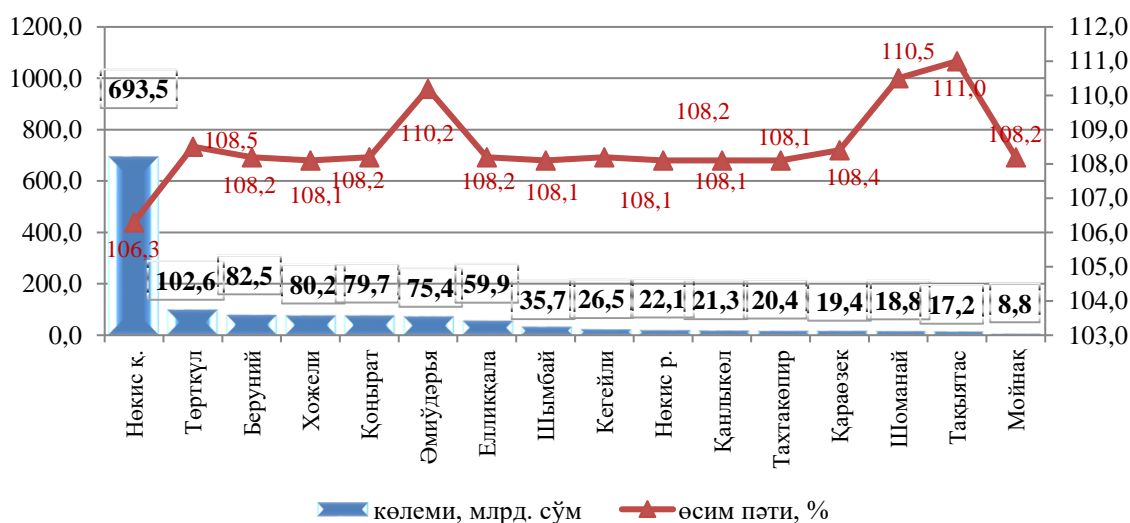


2019 жыл январь-июнь айларында қала хәм районлар бойынша киши исиблерменлик (бизнес)те усақлап сатуы товар айланысы көлеми хәм өсим пәтири



Киши исибилерменлик (бизнес) субъектлери тәрәпинен усақлап сатыў товар айланысы көлеминде Нөкис қаласы (578,3 млрд. сўм), Беруний (255,1 млрд. сўм) хәм Хожели (252,9 млрд. сўм) районлары алдыңғы қатарларда келмекте.

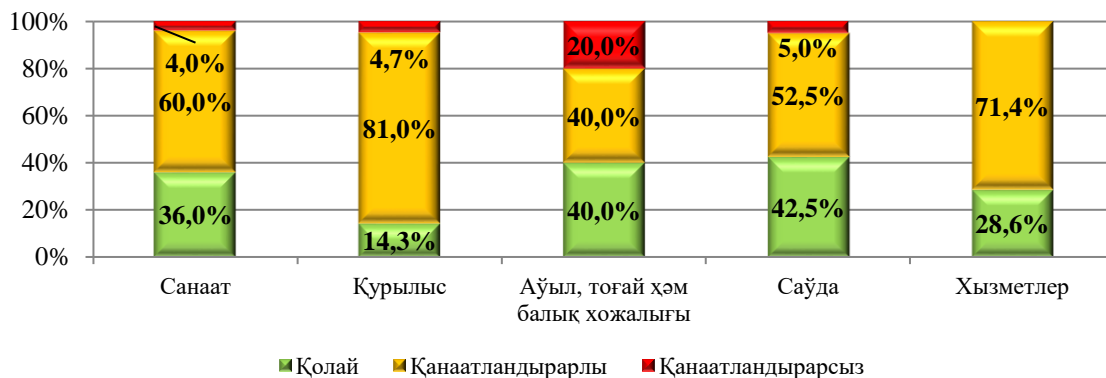
2019 жыл январь-июнь айларында қала хәм районлар бойынша киши исибилерменлик (бизнес)те хызмет көрсетиў көлеми хәм өсим пәти



2019 жылдың январь-июнь айларында республика жалпы аймақлық өнімнің көлеми киши исибилерменлик (бизнес) субъектлариниң үлеси 48,8% тиқурап, 2018 жылдың усы дәуирине (46,7) салыстырғанда 2,1 процентли пунктке асты.

Санаат ислеп шығарыў тараўының ең жоқары үлеси Шоманай (жәми ислеп шығарыў көлемине салыстырғанда үлеси 100,0%), Қараөзек (99,9%), Тахтакөпир (99,9%) хәм Шымбай (92,8 %) районларына, ең төмен үлеси болса Нөкис қаласы (8,7 %)на туўры келеди. Хызметлер тараўында район бойынша жәми хызмет көрсетиў көлеминде киши исибилерменликтин жоқары үлеслери Тахтакөпир (жәми хызметлер көлемине салыстырғанда үлеси 97,8%), Беруний (97,7 %), Қараөзек (97,6 %), Қаңлықөл (97,6 %), Нөкис (96,8 %), Шоманай (96,7 %), Кегейли (96,1 %) хәм Төрткүл (94,1 %) районларына туўры келди.

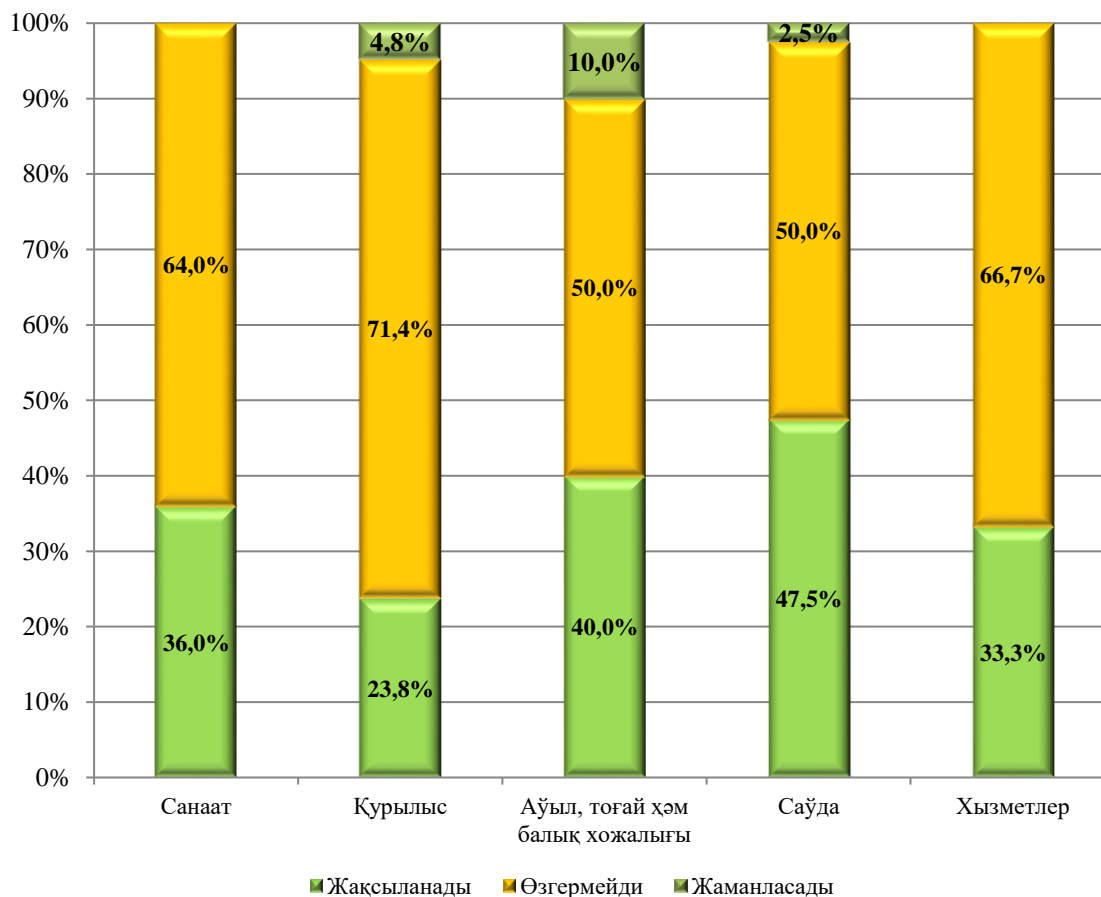
2019 жыл II шерек ушын экономикалық жағдайын бақалаў, %есабында



Мәмлекетлик статистика жумысларын ислеп шығарыў дэстүрине тийкарынан 2019 жыл II шерек жуўмақларына көре экономикалық хызмет түрлери бойынша жаңадан шөлкемлестирилген микрофирма хэм киши кэрханаларда таңлаў жолы менен үйрениўлер өткерилди.

Үйрениў мағлыўматлары анализи, респондентлердиң 33,3% экономикалық жағдайды қолай, 61,5% қанаатландырарлы хэм 5,1 % қанаатландырарсыз деп баҳаланды.

Экономикалық жағдайдағы өзгерислердиң жақын үш айда баҳаланыўы



Анализ нэтийжелеринен келип шығып, жаңадан шөлкемлестирилген киши кэрхана хэм микрофирмаларға бизнес орталығын жақсылаў ушын көрилип атырған ис-илажлар нэтийжесинде респондентлер жақын келешекте улыўма экономикалық жағдайдың жақсыланыўы жақсы баҳаланғанлығына жуўмақ етиў мүмкин.