

## XI. УСАҚЛАП САТЫҰ ТОВАР АЙЛАНЫСЫ

2019 жыл январь-июньда усақлап сатыу товар айланысы 2721,2 млрд. сўмды қурады хәм өткен жылға салыстырғанда 8,4 процентти қурады.

### Хожалық жүритиўши субъектлердиң мүликшилик формалары бойынша усақлап сатыу товар айланбасы

	млрд. сўм	2018жыл январь-июньға салыстырғанда процент есабында	Жәmine салыстырғанда процент есабында
<b>Жәми</b>	<b>2721,2</b>	<b>108,4</b>	<b>100,0</b>
<i>Соннан мүликшилик формалары бойынша:</i>			
мәмлекетлик мүлики	0,9	90,3	0,1
мәмлекетлик емес мүлик	2720,3	108,4	99,9
<i>соннан:</i> пуқаралардың жеке мүлики	1537,3	103,6	56,5

Ири саўда кәрханаларының усақлап сатыу айланбасы көлеми 2019 жыл январь-июнь айларында 1183,8 млрд. сўмды қурап, өткен жылдың усы дәўирине салыстырғанда 115,4 пайыды қурады.

Жеке тәртиптеги исбилерменликтің жәми усақлап сатыу көлеми 2019 жылдың январь-июнь айларында 1537,3 млрд. сўмды қурап, өткен жылдың усы дәўирине салыстырғанда 3,6 пайызға өскен.

### 2019 жыл январь-июньда усақлап сатыу айланбасы қурамы

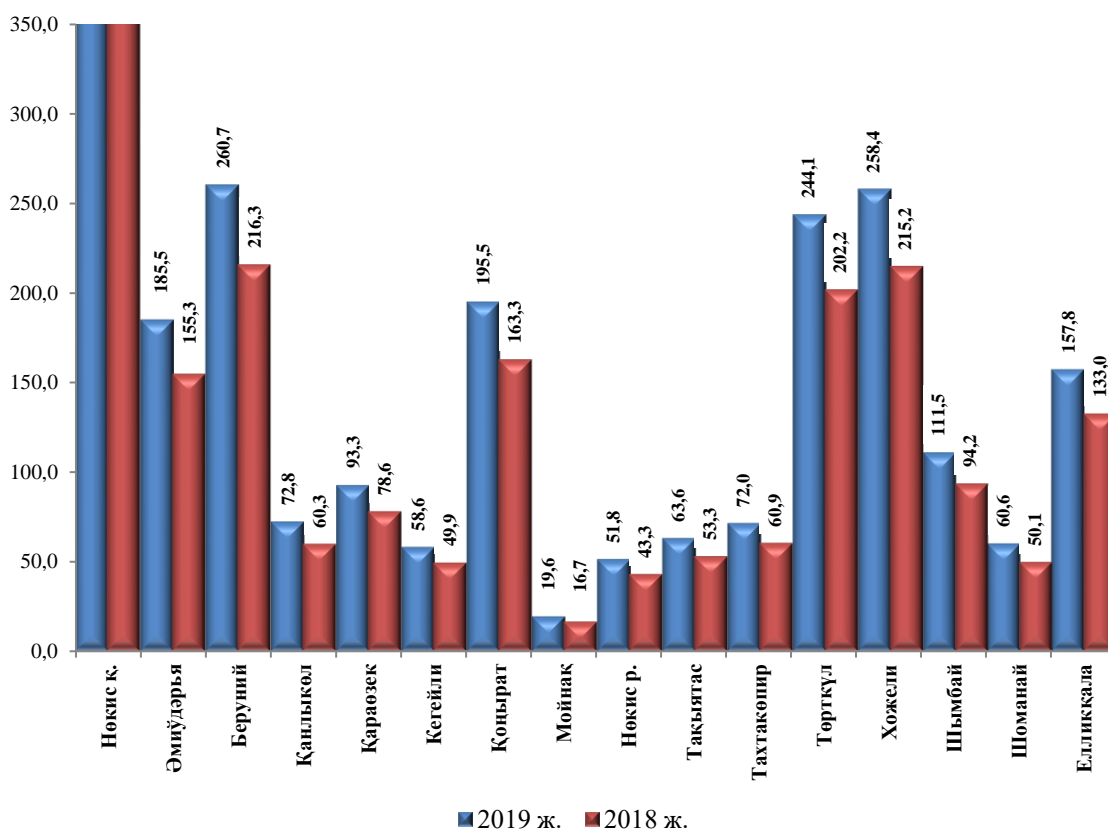
	млрд. сўм	2018жыл январь-июньға салыстырғанда процент есабында	Жәmine салыстырғанда процент есабында
<b>Усақлап сатыу товар айланбасы</b>	<b>2721,2</b>	<b>108,4</b>	<b>100,0</b>
<i>соннан:</i>			
саўда кәрханалары	1183,8	115,4	43,5
жеке тәртиптеги исбилерменлик	1537,3	103,6	56,5
<i>соннан:</i> шөлкемлестирилмеген сектор (қәлиплестирилмеген саўда хызмети)	130,6	101,4	4,8

Улыўма аўқатланыў тараўының товар айланысы 79,8 млрд. сўмға жетти ямаса 2018 жыл январь-июньға салыстырғанда 6,2 пайызға өсти.

Усақлап сатыў (улыўма аўқатланыў хызметин қосқан ҳалда) халықтың жан басына есаплағанда 6,8 пайызға асты ҳәм 1450,6 мың сўмды қурады (2018 жыл январь-июнь айларында 1211,5 мың сўмды қураған).

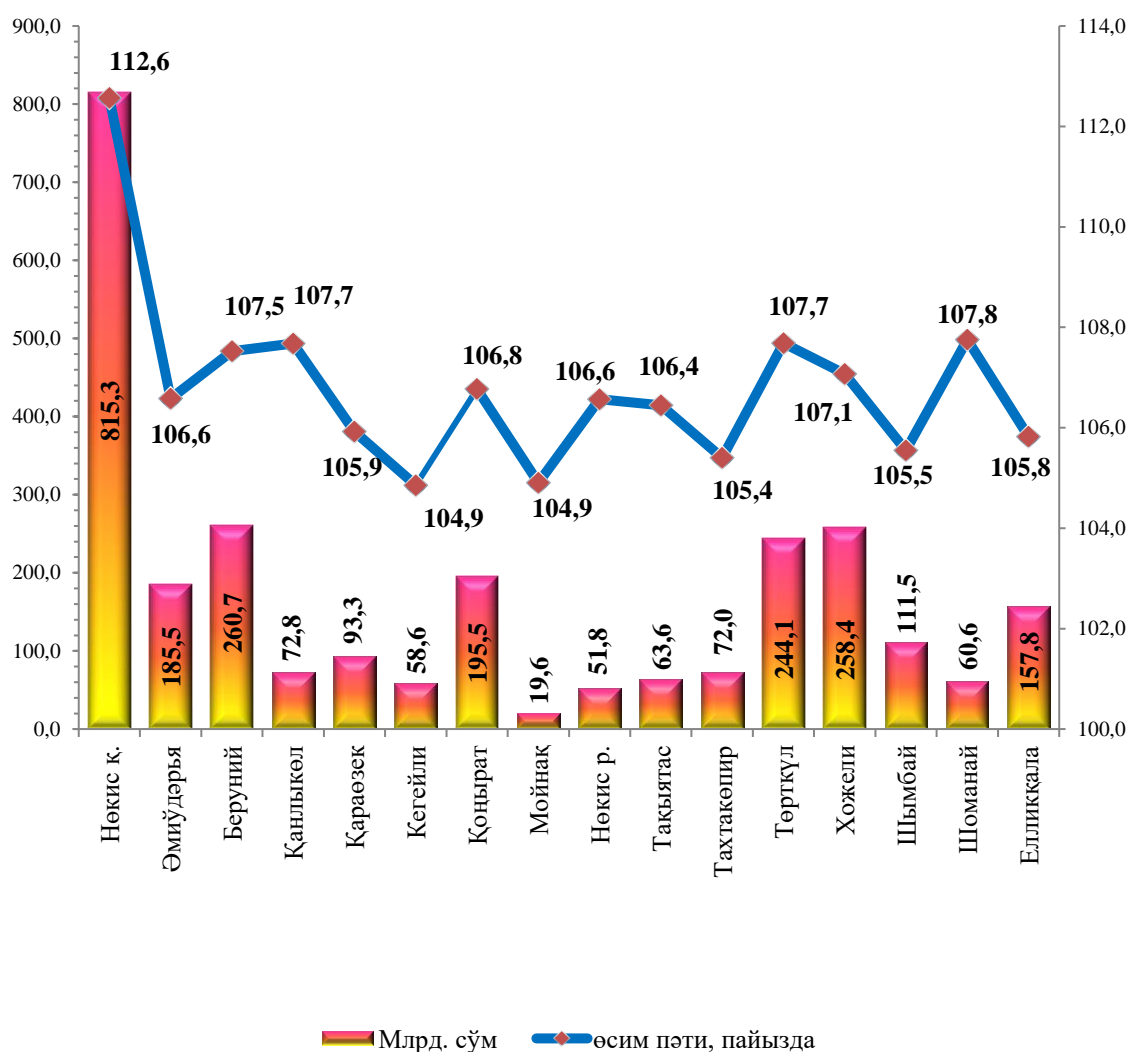
2019 жыл январь-июньда усақлап сатыў товар айланысы 2721,2 млрд. сўмды қурады ҳәм өткен жылдың усы дәўирине салыстырғанда 8,4 пайызға өсти. Соннан, ири кәрханалардың товар айланысы 312,9 млрд. сўмды (өсим пәти 152,1%), киши исбилерменлик субъектлериниң товар айланысы 2408,2 млрд. сўмды (өсим пәти 104,5%), соннан бирлеспеген саўда товар айланысы 130,6 млрд. сўмды (өсим пәти 101,4 %) қурайды.

### Январь-июнь айларында усақлап сатыў товар айланысы көлемі, (млрд. сўм)



2018 жылдың январь-июньға салыстырғанда республиканың барлық аймақларында усақлап сатыў товар айланысының өсим пәти көрсетилген, жоқары өсим пәтлери Нөкис қаласы (өсим пәти 112,6%), Шоманай (107,8%), Қанлыкөл (107,7 %) ҳәм Төрткүл (107,7%) районларында көрсетилген.

## Усақлап сатыў товар айланысының өсим пәти, (% да)



Усақлап сатыў товар айланысы көлеминде үлкен үлесине ийе болған Некис қаласы (республика бойынша жәми товар айланысы көлеминдеги үлеси 30,0%), Беруний (9,6 %), Хожели (9,5 %), Төрткүл (9,0 %) ва Қоңырат (7,2 %) районлары усақлап сатыў товар айланбасыныңөсиўине салмақлы тәсирин көрсетди.

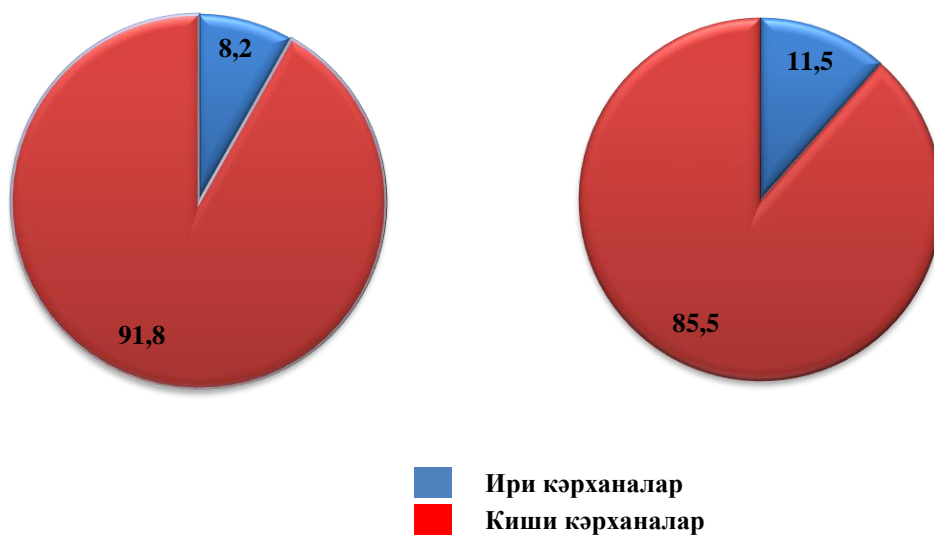
Усақлап сатыў товар айланысы қурамында ири кәрханалардың товар айланысы көлеми өткен жылдың усы дәўирине салыстырғанда 52,1 процентке өсти ҳәм 312,9 млрд. сўмды қурайды. Бул улыўма саўда көлеминиң 11,5% үлесине туўры келеди.

Киши исбилерменлик субъектлариниң усақлап сатыў товар айланысы көлеми статистикалық есап-китапларға көре, 2408,2 млрд. сўмды қурап, 2018 жылдың январь-июнь айларына салыстырғанда 4,5 процентке өсти. Республика көлеминде усы сектордың жәми усақлап сатыў товар айланысындағы үлеси 88,5 процентке тең келмекте.

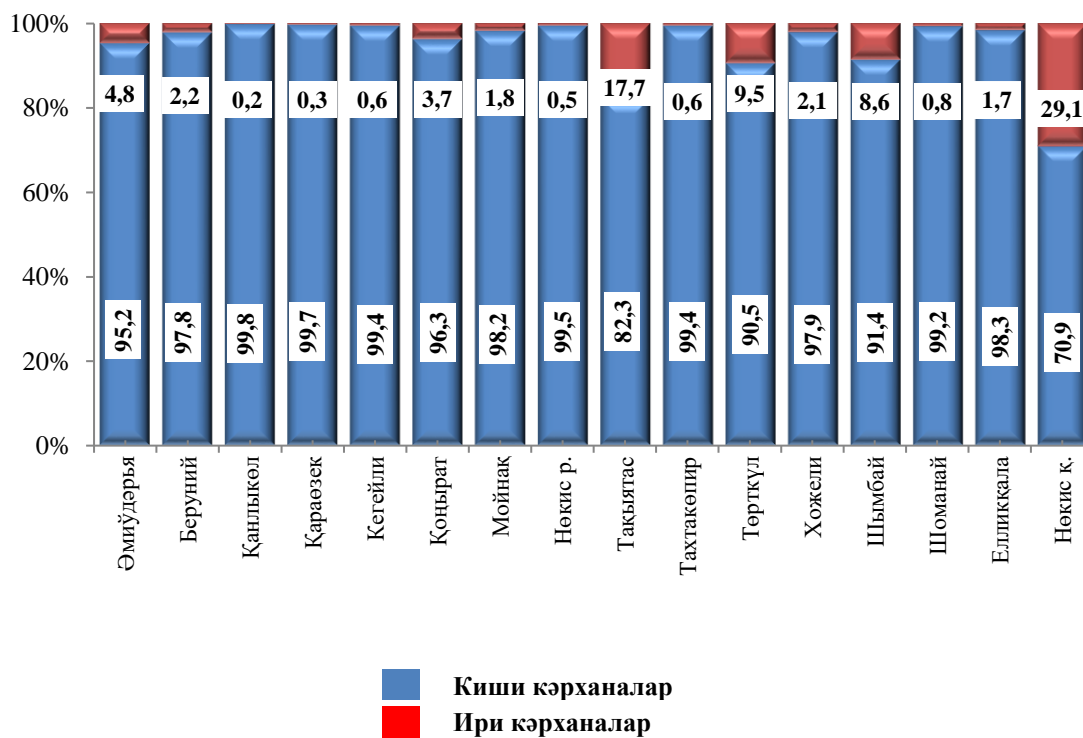
**Усақлап сатыу товар айланысы қурамы,  
(жәміне салыстырғанда процент есабында)**

**2018жыл  
январь-июнь**

**2019жыл  
январь-июнь**



**Усақлап сауда айланбасында ири кәрханалар хәм киши ибилерменликтің  
үлеси, (%)**



**Киши исбилерменлик хэм ири кәрханалардың  
усақлап сатыў товар айланысындағы көлеми**

	<i>ири кәрханалар (млрд.сўм)</i>	<i>өткен жылдың усы дәуирине салыстырғанда, % те</i>	<i>киши исбилерменлик (млрд.сўм)</i>	<i>өткен жылдың усы дәуирине салыстырғанда, % те</i>
<b>Қарақалпақстан Республикасы</b>	<b>312,9</b>	<b>152,1</b>	<b>2 408,2</b>	<b>104,5</b>
Нөкис қ.	236,9	183,2	578,4	97,2
<i>районлар:</i>				
Әмиўдәрья	8,8	81,0	176,7	108,3
Беруний	5,6	91,6	255,1	107,9
Қанлықөл	0,2	190,2	72,7	107,6
Қараөзек	0,3	64,2	93,0	106,2
Кегейли	0,3	101,7	58,3	104,9
Қоңырат	7,3	170,6	188,2	105,3
Мойнақ	0,3	98,9	19,3	105,0
Нөкис	0,3	69,7	51,5	106,9
Тақыятас	11,2	94,2	52,4	109,5
Тахтакөпир	0,4	88,3	71,5	105,5
Төрткүл	23,1	86,8	221,0	110,5
Хожели	5,4	150,3	253,0	106,4
Шымбай	9,6	106,3	101,9	105,5
Шоманай	0,5	124,0	60,1	107,6
Елликқала	2,6	184,0	155,2	105,1

2019 жыл январь-июнь айларында усақлап сатыў товар айланысында киши исбилерменлик субъектлериниң үлеси бойынша бүйича Қанликөл (99,8 %), Қараөзек (99,7 %), Нөкис (99,5 %), Кегейли (99,4 %), Тахтакөпир (99,4 %) хэм Шоманай (99,2 %) районларында жоқары дәрежеде болды.

Усақлап сатыў товар айланысы курамында ири кәрханалардың үлеси 11,5 пайызды курап, ири кәрханалардың ең үлкен үлеси Нөкис қаласында (29,1 %), Тақыятас (17,7%) хэм Төрткүл (9,5%) районларында ушырасады.