

## XI. УСАҚЛАП САТЫҰ ТОВАР АЙЛАНЫСЫ

2019 жыл январь-сентябрьде усақлап сатыу товар айланысы 3823,3 млрд. сұмды қурады хәм өткен жылға салыстырғанда 8,7 процентке өсти.

### Хожалық жүритиуши субъектлердин мүликшилик формалары бойынша усақлап сатыу товар айланбасы

	млрд. сұм	2018жыл январь-сентябрьге салыстырғанда процент есабында	Жәмине салыстырғанда процент есабында
<b>Жәми</b>	<b>3823,3</b>	<b>108,7</b>	<b>100,0</b>
<i>Соннан мүликшилик формалары бойынша:</i>			
мәмлекетлик мүлики	0,9	61,5	0,1
мәмлекетлик емес мүлик	3822,4	150,1	99,9
<i>соннан:</i> пуқаралардың жеке мүлики	2139,2	103,9	56,0

Саўда кәрханаларының усақлап сатыу айланбасы көлеми 2019 жыл январь-сентябрь айларында 1684,1 млрд. сұмды қурап, өткен жылдың усы дәуирине салыстырғанда 115,4 процентти қурады.

Жеке тәртиптеги исбилерменликтин жәми усақлап сатыу көлеми 2019 жылдың январь-сентябрь айларында 2139,2 млрд. сұмды қурап, өткен жылдың усы дәуирине салыстырғанда 3,9 процентке өскен.

### 2019 жыл январь-сентябрьде усақлап сатыу айланбасы қурамы

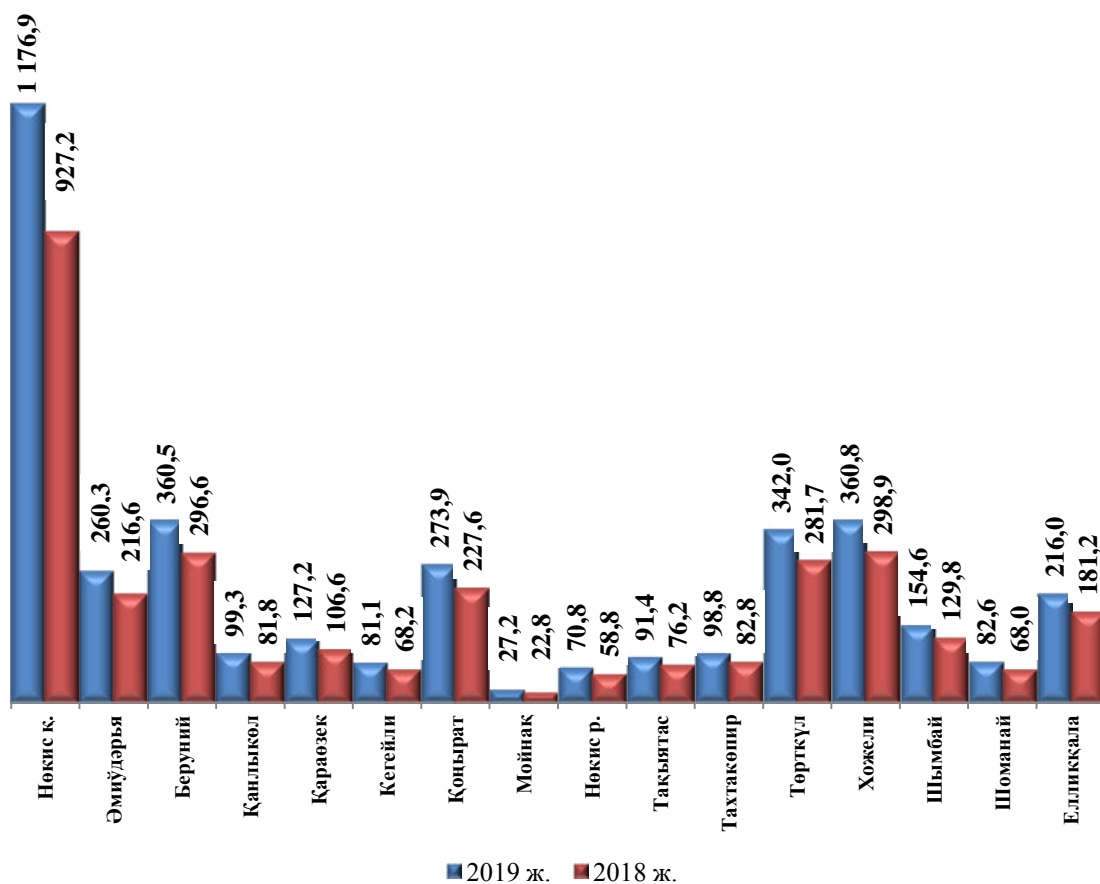
	млрд. сұм	2018жыл январь-сентябрьге салыстырғанда процент есабында	Жәмине салыстырғанда процент есабында
<b>Усақлап сатыу товар айланбасы</b>	<b>3823,3</b>	<b>108,7</b>	<b>100,0</b>
<i>соннан:</i>			
саўда кәрханалары	1684,1	115,4	44,0
жеке тәртиптеги исбилерменлик	2139,2	103,9	56,0
<i>соннан:</i> шөлкемлестирилмеген сектор (қәлиплестирилмеген саўда хызмети)	217,5	100,2	5,7

Улыўма аўқатланыў тараўының товар айланысы 120,1 млрд. сўмға жетти ямаса 2018 жыл январь-сентябрьге салыстырғанда 9,3 процентке өсти.

Усақлап сатыў (улыўма аўқатланыў хызметин қосқан ҳалда) халықтың жан басына есаплағанда 7,1 процентке өсти хәм 2033,9 мың сўмды қурады (2018 жыл январь-сентябрь айларында 1687,5 мың сўмды қураған).

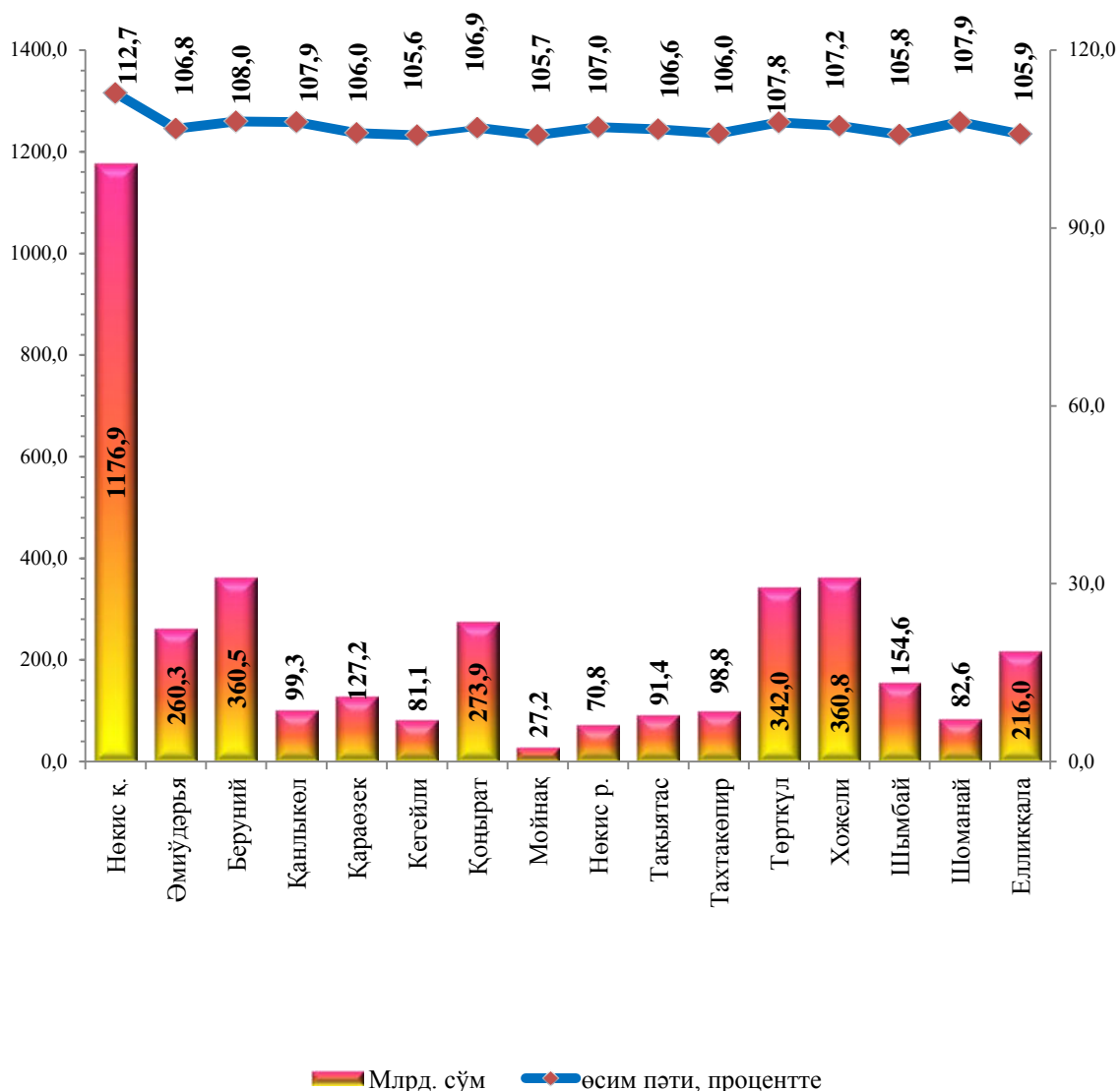
2019 жыл январь-сентябрь айларында усақлап сатыў товар айланысы 3823,3 млрд. сўмды қурады хәм өткен жылдың усы дәўирине салыстырғанда 8,7 процентке өсти. Соннан, ири кәрханалардың товар айланысы 484,3 млрд. сўмды (өсим пәти 141,9%), киши исбилерменлик субъектлериниң товар айланысы 3339,1 млрд. сўмды (өсим пәти 105,1%), соннан бирлеспеген саўда товар айланысы 217,5 млрд. сўмды (өсим пәти 100,2 %) қурайды.

### Январь-сентябрь айларында усақлап сатыў товар айланысы көлеми, (млрд. сўм)



2018 жылдың январь-сентябрине салыстырғанда республиканың барлық аймақларында усақлап сатыў товар айланысының өсим пәти көрсетилген, жоқары өсим пәтлери Нөкис қаласы (өсим пәти 112,7 %), Шоманай (107,9 %), Қанлықөл (107,9 %) хәм Төрткүл (107,8 %) районларында көрсетилген.

Усақлап сатыу товар айланысының өсим пәти, (% те)



Усақлап сатыу товар айланысы көлемінде үлкен үлесине ийе болған Некис қаласы (республика бойынша жәми товар айланысы көлеміндеги үлеси 30,8%), Беруний (9,4 %), Хожели (9,4 %), Төрткүл (8,9 %) хәм Қоңырат (7,2 %) районлары усақлап сатыу товар айланбасының өсиўине салмақлы тәсирин көрсетди.

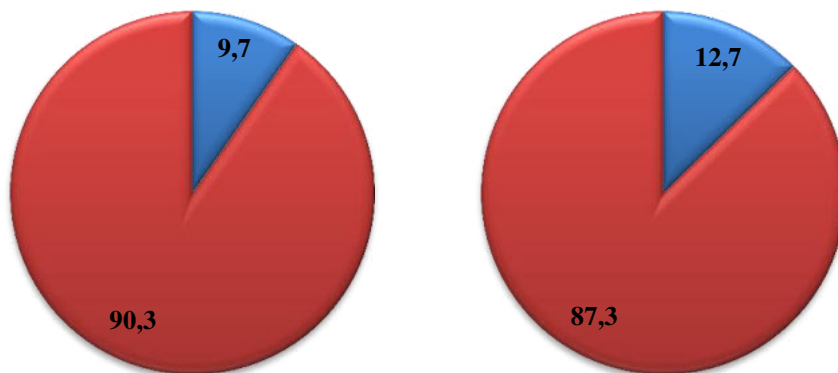
Усақлап сатыу товар айланысы қурамында ири кәрханалардың товар айланысы көлеми өткен жылдың усы дәўирине салыстырғанда 41,9 процентке өсти хәм 484,3 млрд. сўмды қурайды. Бул улыўма саўда көлеминиң 12,7 % үлесине туўры келеди.

Киши исбилерменлик субъектлариниң усақлап сатыу товар айланысы көлеми статистикалық есап-китапларға көре, 3339,1 млрд. сўмды қурап, 2018 жылдың январь-сентябрь айларына салыстырғанда 5,1 процентке өсти. Республика көлемінде усы сектордың жәми усақлап сатыу товар айланысындағы үлеси 87,3 процентке тең келмекте.

**Усақлап сатыу товар айланысы қурамы,  
(жәміне салыстырғанда процент есабында)**

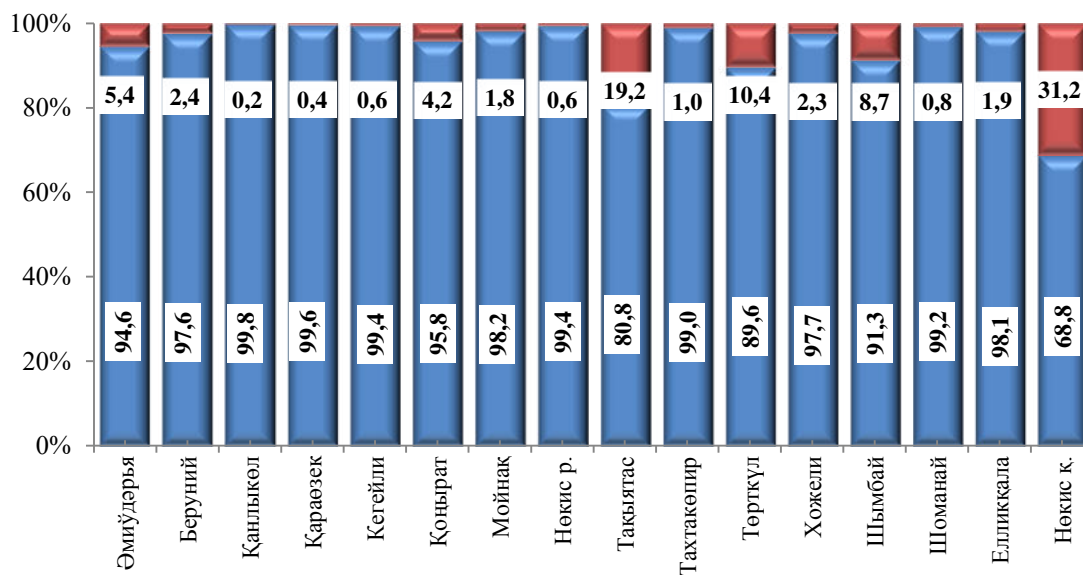
**2018 жыл  
январь-сентябрь**

**2019 жыл  
январь-сентябрь**



■ Ири кәрханалар  
■ Киши кәрханалар

**Усақлап сауда айланбасында ири кәрханалар хәм киши ибилерменликтин үлеси, (%)**



■ Киши кәрханалар  
■ Ири кәрханалар

**Киши исбилерменлик хэм ири кәрханалардың  
усақлап сатыў товар айланысындағы көлеми**

	<i>ири кәрханалар (млрд.сўм)</i>	<i>өткен жылдың усы дәуирине салыстырғанда, % те</i>	<i>киши исбилерменлик (млрд.сўм)</i>	<i>өткен жылдың усы дәуирине салыстырғанда, % те</i>
<b>Қарақалпақстан Республикасы</b>	<b>484,3</b>	<b>141,9</b>	<b>3339,1</b>	<b>105,1</b>
Нөкис қ.	367,2	169,1	809,7	97,9
<i>районлар:</i>				
Әмиўдәрья	14,2	81,3	246,2	108,7
Беруний	8,7	87,4	351,8	108,6
Қанлыкөл	0,2	137,8	99,1	107,8
Қараөзек	0,5	74,6	126,7	106,2
Кегейли	0,5	95,9	80,6	105,7
Қоңырат	11,5	158,8	262,4	105,4
Мойнақ	0,5	88,4	26,7	106,1
Нөкис	0,4	71,9	70,4	107,4
Тақыятас	17,5	89,6	73,9	111,6
Тахтакөпир	1,0	132,5	97,8	105,8
Төрткүл	35,5	82,2	306,4	111,8
Хожели	8,4	126,1	352,4	106,8
Шымбай	13,4	98,3	141,2	106,5
Шоманай	0,6	116,5	81,9	107,8
Елликқала	4,1	153,6	211,8	105,2

2019 жыл январь-сентябрь айларында усақлап сатыў товар айланысында киши исбилерменлик субъектлериниң үлеси бойынша Қанлыкөл (99,8 %), Қараөзек (99,6 %), Нөкис (99,4 %), Кегейли (99,4 %), Тахтакөпир (99,0 %) хәм Шоманай (99,2 %) районларында жоқары дәрежеде болды.

Усақлап сатыў товар айланысы курамында ири кәрханалардың үлеси 12,7 проценти курап, ири кәрханалардың ең үлкен үлеси Нөкис қаласында (31,2 %), Тақыятас (19,2 %) хәм Төрткүл (10,4 %) районларында ушырасады.