

IV. ИНВЕСТИЦИЯЛАР ҲӘМ ҚУРЫЛЫС

2018-жыл январь-декабрьде республиканың тийкарғы капиталын көбейтиріуге 6046,4 млрд. сұм көлемінде инвестициялар киритилип, өткен жылға салыстырғанда өсим пәти 162,2 пайызды қурады, соннан сырт ел инвестициялары 1512,1 млрд. сұмды қурады.

Қаржыландырыў дереклери бойынша тийкарғы капиталға киритилген инвестициялардың қурамы

	млрд.сұм	өсим пәти, %	жәмиге салыстырған да пайызда
Тийкарғы капиталға киритилген инвестициялар	6046,4	162,2	100,0
<i>соннан:</i>			
Орайласқан инвестициялар:	2709,8	398,5	44,8
бюджет қаржылары	170,2	56,9	2,8
мәмлекетлик мақсетли фонд қаржылары	477,8	225,6	7,9
тиклениў хәм раўажланыў фонды қаржылары	972,1	1156,3	16,1
балалар спортын раўажландырыў фонды қаржылары	21,9	183,6	0,3
хүкимет кепиллиги тийкарындағы шет ел кредитлери	1067,8	2417,1	17,7
Орайласпаған инвестициялар:	3336,6	109,4	55,2
кәрханалардың өз қаржылары	1726,9	102,5	28,6
халықтың қаржылары	560,4	109,4	9,3

	<i>млрд.сўм</i>	<i>өсим пәти, %</i>	<i>жәмиге салыстырған да пайызда</i>
туўрыдан-туўры сырт ел инвестиция хәм кредитлери	444,3	122,8	7,3
коммерциялық банк кредитлери хәм басқа қарыз дереклери	605,0	122,9	10,0

2018-жыл январь-декабрьға тийкарғы капиталға киритилген инвестициялардың технологиялық қурамы

	<i>жәми</i>	<i>мәмлекетлик</i>	<i>мәмлекет- лик емес</i>
Жәми, млрд. сўм	6046,4	758,9	5287,5
<i>соннан: улыўма көлемге салыстырғанда пайызда</i>			
қурылыс-монтаж жұмыслары	3105,4	584,7	2520,7
машина, үскенелер, транспорт қураллары ислеп шығарыў хәм хожалық буйымлары	2082,8	117,1	1965,6
Басқа қәрежетлер	858,2	57,1	801,2

Тийкарғы капиталға киритилген инвестициялардың технологиялық қурамының дүзилиси 2017-жылдың январь-декабрь айларына салыстырғанда қурылыс-монтаж жұмысларының үлеси 2,0 пайызлы пунктке кемейген, машина, үскенелер, транспорт қураллары, ислеп шығарыў хәм хожалық буйымлары бақасының үлеси 5,5 пайызлы пунктке асқан хәм басқа қәрежетлердің үлеси 3,5 пайызлы пунктке кемейген.

2018-жыл январь-декабрь айларында орайластырылған қаржыландырыў дереклерине 2709,8 млрд. сўм инвестиция қаржылары киритилип, бул көрсеткиш жәми инвестициялардың 44,8 пайызын қурайды, бул өткен жылдың январь-декабрь айларына салыстырғанда дерлик 4,0 есе көп. Есабат дәўиринде орайластырылмаған қаржы дереклери есабынан 3336,6 млрд. сўм инвестициялар өзлестирилди хәм өткен жылдың усы дәўирине салыстырғанда 9,4 пайызға өсти.

Кәрханалар хәм шөлкемлердин өз қаржылары есабынан 1726,9 млрд. сўм тийкарғы капиталға инвестициялар киритилди яки жәми инвестициялардың 28,6 пайызы өзлестирилди. Халықтың қаржылары есабынан 560,4 млрд. сўм инвестициялар өзлестирилип, жәми инвестициялар көлеминиң 9,3 пайызын пайда етти.

Есабат дәўиринде Өзбекстан Республикасы Хўкимети кепиллиги менен 1067,8 млрд. сўмлық шет ел кредитлери ажыратыды, бул 2017-жылға салыстырғанда 24,2 есе көп яки жәми инвестициялардың 17,7 пайызын курайды.

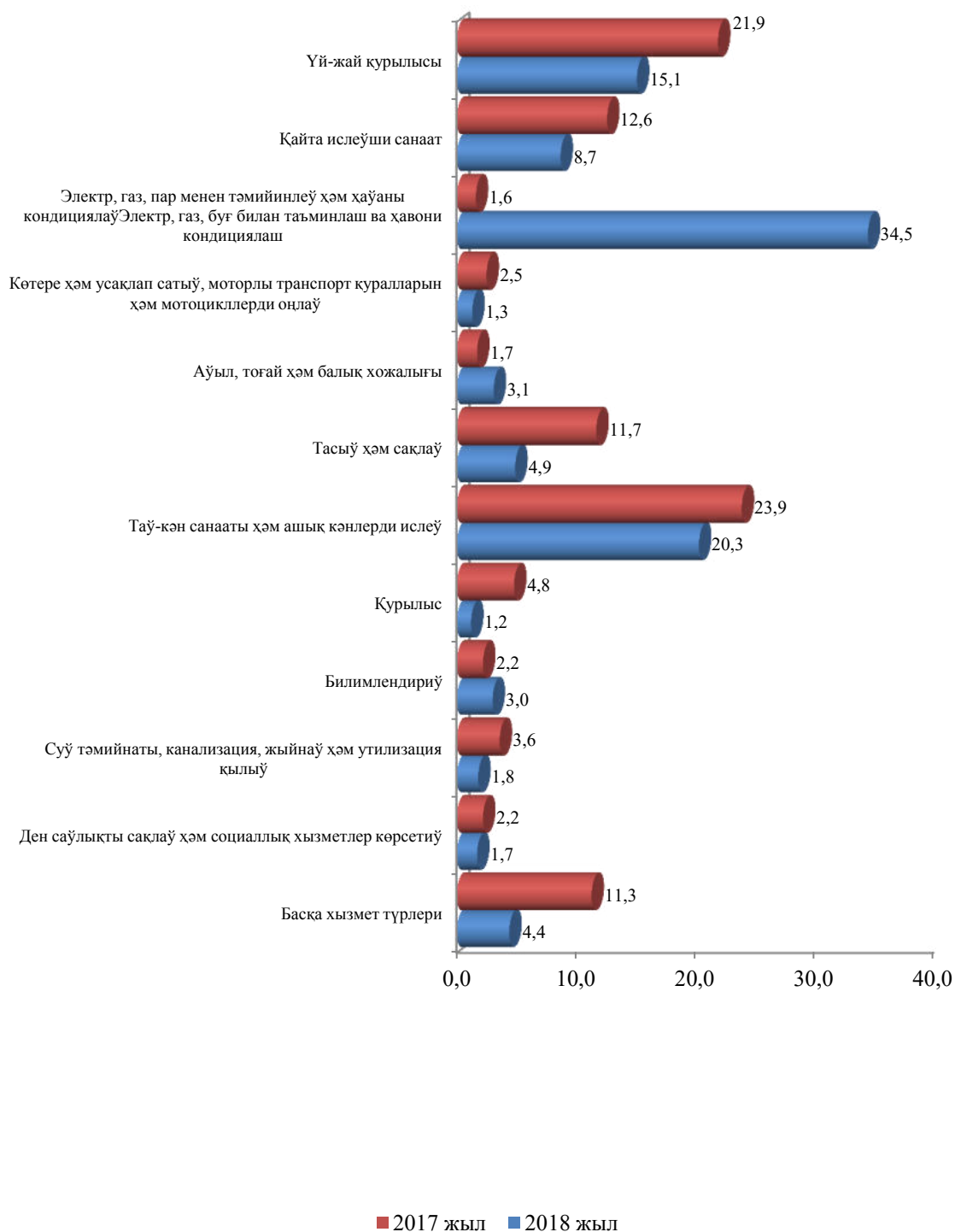
Соның менен бирге, банк кредитлери хәм басқа қарыз қаржылары есабынан 605,0 млрд. сўм қаржылар киритилди (тийкарғы капиталға киритилген инвестициялардың улыўма көлеминиң 10,0%), бул өткен жылға салыстырғанда 23,3 пайызлы пунктке өсти, туўрыдан-туўры хәм басқа шет ел инвестициялары хәм кредитлер есабынан 444,3 млрд. сўм (7,3%, өткен жылдың усы дәўирине салыстырғанда 22,8% ға өсти), Тиклениў хәм тараққиёт фонды есабынан 972,1 млрд. сўм (16,1 %, өткен жылға салыстырғанда 11,6 есеге өсти), Мәмлекетлик мақсетли қоры есабынан 477,8 млрд. сўм (7,9 %, өткен жылға салыстырғанда 2,3 есеге өсти) хәм Дене тәрбия хәм спортты раўажландырыў қоры есабынан 21,9 млрд. сўм яки тийкарғы капиталға киритилген жәми инвестициялардың 0,3 пайызы (өткен жылға салыстырғанда 83,6 пайызға өсти) муғдарында инвестициялар киритилди.

Экономикалық хызмет түрлери бойынша тийкарғы капиталға киритилген инвестиция хәм кредитлер

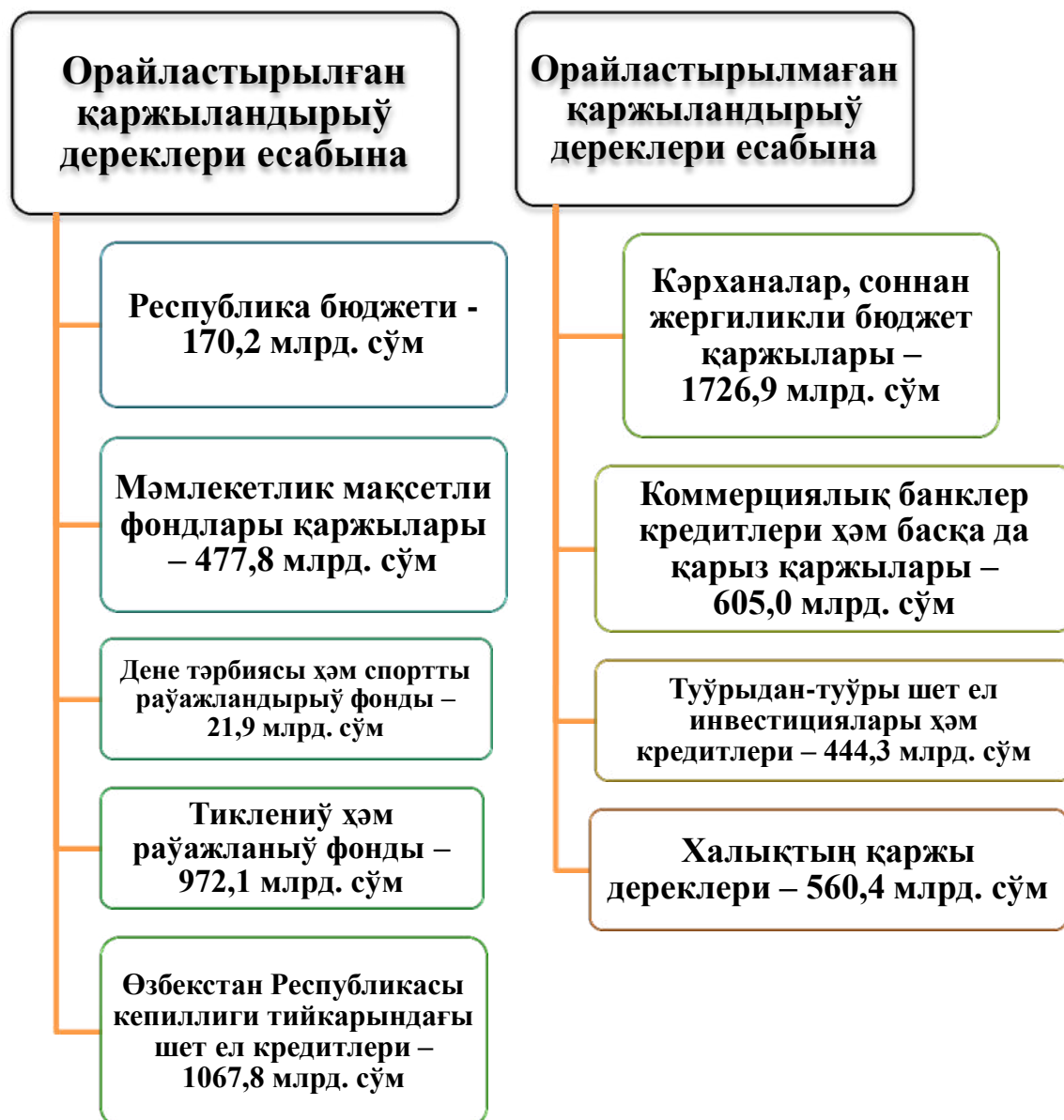
Есабат дәўиринде тийкарғы капиталға киритилген инвестициялардың тийкарғы бөлеги, яғный 2084,4 млрд. сўм электр, газ, пуў менен тәмийинлеў хәм ҳаўаны кондициялаў хызмет түрине, 1225,6 млрд. сўм таў-кән санааты хәм ашық кәнлерди ислеўге хәмде 912,0 млрд. сўм үй-жай қурылысына туўры келди.

2018-жыл январь-декабрь айларында тийкарғы капиталға киритилген инвестициялардың 34,5 пайызы (өткен жылдың усы дәўирине 1,6%) электр, газ, пуў менен тәмийинлеў хәм ҳаўаны кондициялаў хызмет түрине, 20,3 пайызы (23,9%) таў-кән санааты хәм ашық кәнлерди ислеў хызмет түрине, 15,1 пайыз (21,9%) үй-жай қурылысына, 4,9 пайызы (11,7%) тасыў хәм сақлаўға, 3,1 пайызы (1,7%) аўыл, тоғай хәм балық хожалығына, 1,8 пайыз (3,6%) суў тәмийнаты, канализация, жыйнаў хәм утилизация қылыўға, 1,3 пайыз (2,5 %) көтере хәм усақлап сатыў саўдасы, моторлы транспорт қураллары хәм мотоциклларды оңлаўға хәм 1,2 пайызға (4,8%) қурылыс экономикалық хызмет түрине туўры келди.

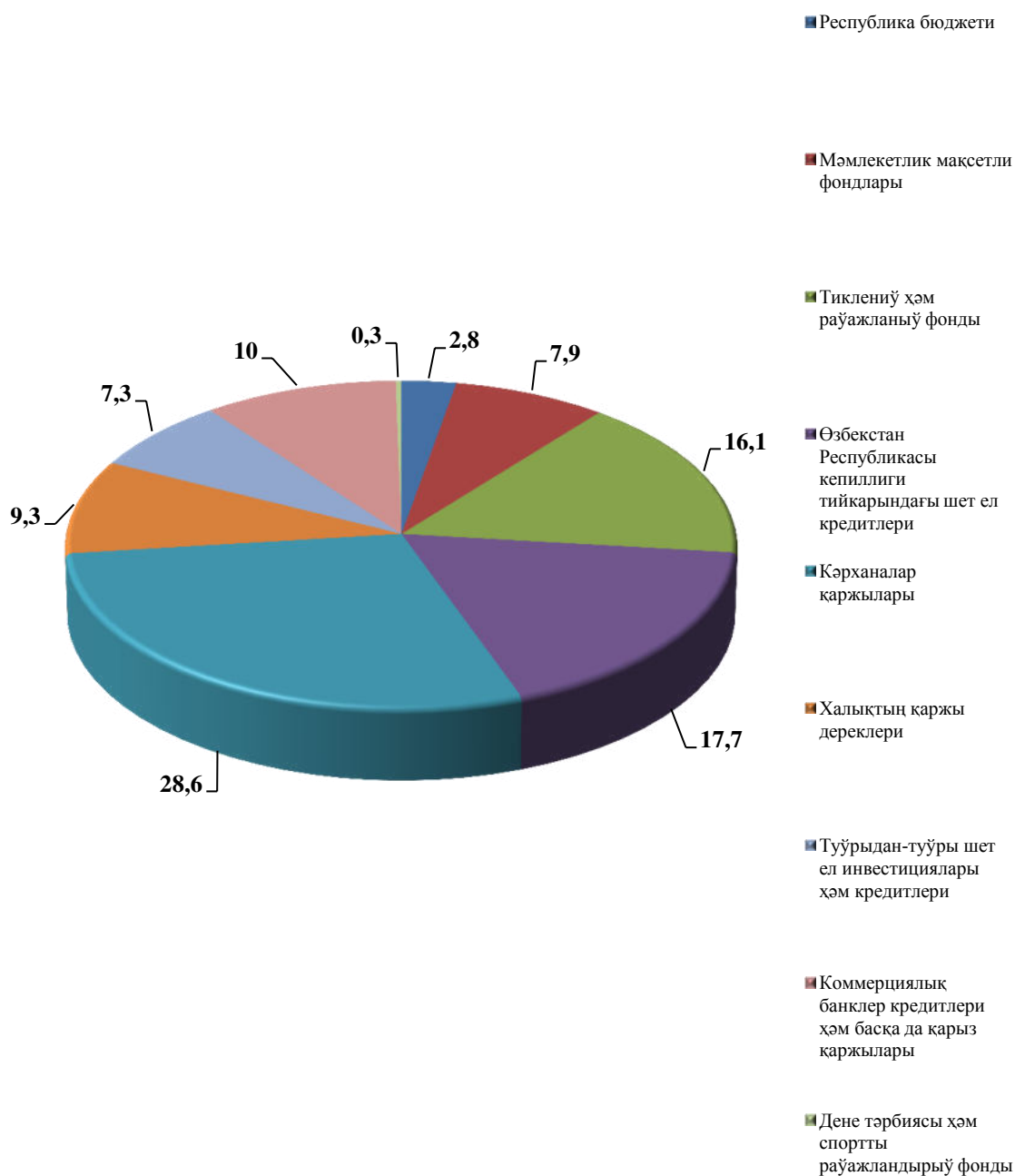
**Экономикалық қызмет түрлері бойынша тийкарғы капиталға киритилген
инвестиция хэм кредитлер**
(улыўма көлемге салыстырғанда пайыз есабында)



2018-жыл январь-декабрь айларында тийкаргы капиталга киритилген инвестициялардын қаржыландырыў дереклери бойынша қурамы



Қаржыландырыу дереклери бойынша тийкарғы капиталға киритилген инвестициялар, жәmine салыстырганда пайыз есабынан



2018-жыл январь-декабрь айларында қаржыландырыў дереклер бойынша тийкары капиталға киритилген инвестициялар

	<i>Киритилген инвестициялар, млрд. сўм</i>	<i>Өткен жылға салыстырғанд а өсим пәти, %</i>	<i>Улыўма көлемдеги үлеси, %</i>
Барлық қаржыландырыў дереклери есабынан	6046,4	162,2	100,0
Республика бюджети	170,2	56,9	2,8
Мәмлекетлик мақсетли қоры	477,8	2,3 м.	7,9
Дене тәрбия хәм спортты раўажландырыў қоры	21,9	183,6	0,3
Тиклениў хәм тараққиёт қоры	972,1	11,6 м.	16,1
Өзбекстан Республикасы тәрәпинен кепилленген шет ел кредитлери	1067,8	24,2 м.	17,7
Кәрханалар қаржылары	1726,9	102,5	28,6
Коммерциялық банклери кредитлери хәм басқа қарыз қаржылары	594,6	123,3	10,0
Туўрыдан-туўры шет ел инвестиция хәм кредитлери	444,3	122,8	7,3
Халықтың қаржылары	560,4	109,4	9,3

Қаржыландырыў дереклери бойынша тийкары капиталға киритилген инвестициялардың ең жоқары өсим пәтлери Өзбекстан Республикасы кепиллиги менен шет ел кредитлер бойынша 24,2 есеге, сондай-ақ Тиклениў хәм тараққиёт қоры бойынша 11,6 есеге өсти. Бул Тақиятас ыссылық электр станциясында ири инвестицион жойбар – хәр бири 230-280 МВт қуўатлылыққа ийе болған еки газ-пуў үскенелериниң қурылысы менен байланыслы. Фонд тәрәпинен Дене тәрбия хәм спортты раўажландырыўға қаратылған инвестициялардың өсим пәти 83,6 пайызға өсти, бул Әмиўдәрәя, Қараөзек хәм Шымбай районларындағы балалар хәм жас өспиримлер спорт мектеплеринде 3 жаңа жабық жүзиў бассейни қурыў хәм иске түсириў менен байланыслы.

**Январь-декабрь айларында тийкарғы капиталға киритилген инвестициялар,
млрд. сўм**

	<i>2017-жыл</i>	<i>2018-жыл</i>	<i>2017-жылга салыстырғанда, пайыз есабында</i>
Қарақалпақстан Республикасы	2632,5	6046,4	162,2
Нөкис қ.	1063,3	1147,5	84,3
<i>районлар:</i>			
Әмиўдәрья	90,3	155,4	125,3
Беруний	78,7	165,7	151,9
Қанлықөл	22,5	88,9	184,9
Қараөзек	54,1	104,9	117,0
Кегейли	39,3	753,0	190,4
Қоңырат	524,5	56,7	100,9
Мойнақ	368,9	627,6	119,1
Нөкис	32,1	114,3	2,6 м.
Тақыятас	30,8	2132,5	48,4 м.
Тахтакөпир	14,3	32,2	158,9
Төрткүл	66,4	202,8	2,2 м.
Хожели	48,3	110,1	165,1
Шымбай	31,8	95,9	2,2 м.
Шоманай	30,7	56,3	131,6
Елликқала	123,8	202,6	115,5

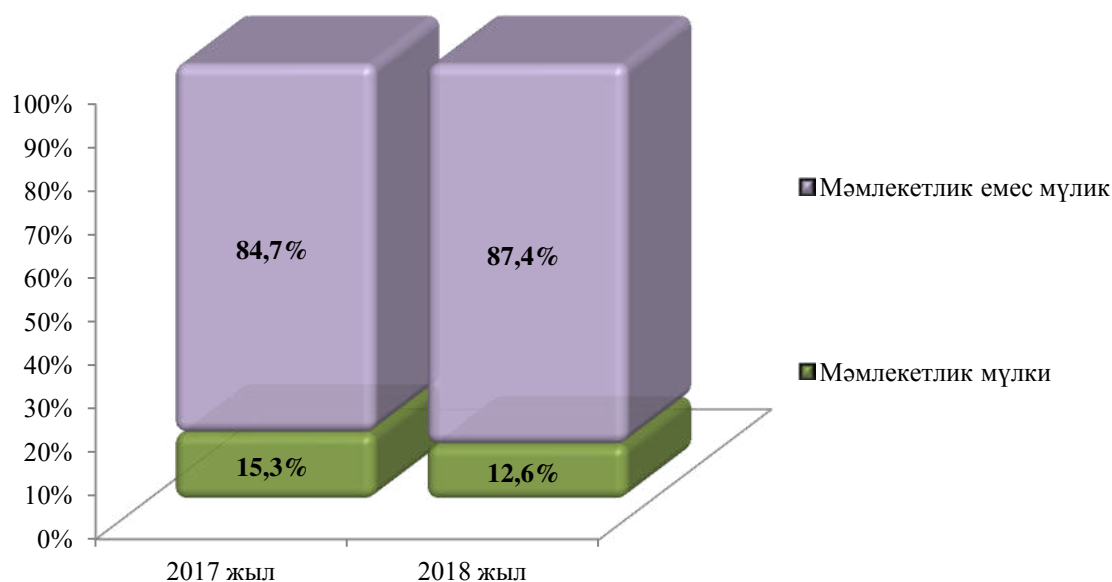
**2018-жыл январь-декабрь айларында қаржыландырыу дереклери бойынша
тийкаргы капиталға киритилген инвестициялар, млрд. сўм**

	Тийкаргы капиталға киритилген инвестициялар жəми, млрд. сўм	соннан қаржыландырыу дереклери бойынша:			
		республика бюджети	кəрханалар қаржылары	халықтың қаржылары	шет ел инвестициялар җəм кредитлер
Қарақалпақстан Республикасы	6046,4	170,2	1726,9	560,4	1512,1
Нөкис қ.	1147,5	59,5	470,1	176,8	63,3
<i>районлар:</i>					
Әмиўдәрья	155,4	8,4	13,9	54,1	-
Беруний	165,7	2,3	25,6	46,4	-
Қанлыкөл	88,9	4,0	33,5	14,0	-
Қараөзек	104,9	1,7	16,9	17,3	51,8
Кегейли	753,0	4,8	348,6	35,9	317,2
Қоңырат	56,7	4,1	12,1	21,6	0,3
Мойнақ	627,6	0,3	598,1	9,7	-
Нөкис	114,3	5,6	12,3	45,9	2,5
Тақыятас	2132,5	0,3	63,3	16,7	1058,9
Тахтакөпир	32,2	3,7	8,3	3,2	1,9
Төрткүл	202,8	59,5	35,6	32,1	-
Хожели	110,1	4,4	19,1	31,6	-
Шымбай	95,9	2,7	30,3	20,8	5,0
Шоманай	56,3	3,4	10,9	13,0	0,2
Елликқала	202,6	5,6	28,1	21,3	11,1

дауамы

	Тийкаргы капиталға киритилген инвестициялар жәми, млрд. сўм	соннан қаржыландырыў дереклери бойынша:			
		Мәмлекетлик мақсетли қоры	балалар спортын раўажландырыў қоры	қайта қурыў хәм раўажландырыў қоры	коммерциялық банклери кредитлери хәм басқа қарыз қаржылары
Қарақалпақстан Республикасы	6046,4	477,8	21,9	972,1	605,0
Нөкис қ.	1147,5	197,3	3,7	-	176,7
<i>районлар:</i>					
Әмиўдәрья	155,4	37,7	5,1	-	36,2
Беруний	165,7	25,4	-	-	66,0
Қанлықөл	88,9	10,3	5,0	-	22,1
Қараөзек	104,9	11,9	-	-	5,3
Кегейли	753,0	24,9	-	6,3	15,3
Қоңырат	56,7	13,2	-	-	5,4
Мойнақ	627,6	12,8	-	-	6,7
Нөкис	114,3	20,4	-	-	27,6
Тақыятас	2132,5	21,2	-	965,9	6,2
Тахтакөпир	32,2	5,5	-	-	9,6
Төрткүл	202,8	25,4	-	-	50,2
Хожели	110,1	26,9	-	-	28,1
Шымбай	95,9	14,1	5,1	-	17,9
Шоманай	56,3	11,4	-	-	17,4
Елликқала	202,6	19,2	-	3,1	114,2

Январь-декабрь айларында муликшилик түрлери бойынша тийкарғы капиталға киритилген инвестициялар, жәmine салыстырғанда пайыз есабынан



Социаллық тараў объектлерин қурыў

2018-жыл январь-декабрьде улыўма майданы 812,6 мың кв.м. болған 5775 үй жай салынған (2017-жылдың январь-декабрына салыстырғанда 117,2 пайыз), соннан аўыллық жерлерде 355,8 мың кв.м., 2843 турак-жай пайдаланыўға тапсырылды. Ислеп шығарыў болмаған тараўына киритилген инвестициялар көлеминен 912,0 млрд. сўмы ямаса 59,8 пайызы турак-жай қурылысында өзлестирилди.

Улыўма билим бериў мектеплери қурылысында 128,9 млрд. сўм этирапында инвестициялар өзлестирилди, бул ислеп шығарыў болмаған тараўына жөнелтирилген инвестициялардың 8,5 пайызын қурады.

Ден саўлықты сақлаў объектлери қурылысында 68,7 млрд. сўм муғдарында инвестициялар өзлестирилип, бул ислеп шығарыў болмаған тараўына жөнелтирилген инвестициялардың 4,5 пайызын қурады.

Коммунал қурылыс тараўында 362,2 км. узынлықтағы ишимлик суўы (бул 2017-жыл январь-декабрьға салыстырғанда 4,9 пайызға асқан), 3,0 км. узынлықтағы газ тармақлары иске түсилди.

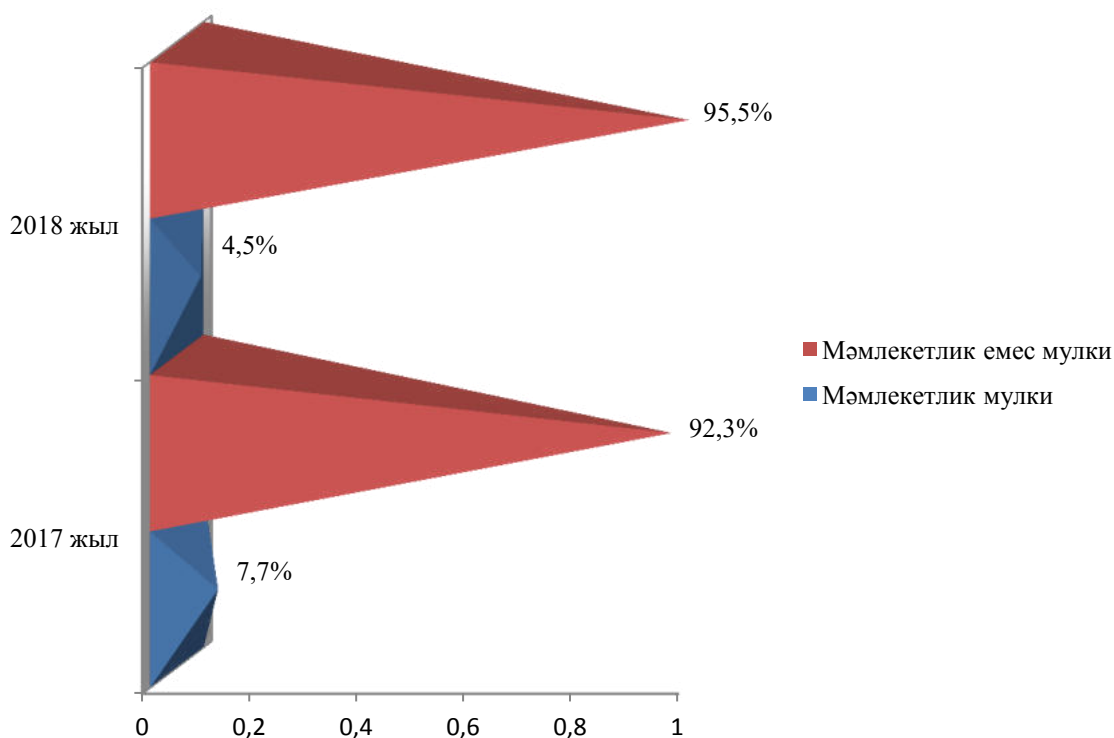
Ишимлик суўы тармақлары қурылысына 109,1 млрд. сўм, соннан халықтың өз қаржылары есабынан 43,4 млн. сўм, мәмлекетлик бюджети қаржылары есабынан 109,1 млрд. сўм муғдарында инвестициялар өзлестирилди.

Қурылыс жұмыстары. 2018-жыл январь-декабрьда 1831,5 млрд. сұм муғдарында қурылыс жұмыстары орынланып, өткен жылдың усы дәуирине салыстырғанда өсим пәти 105,4 пайызды қурады.

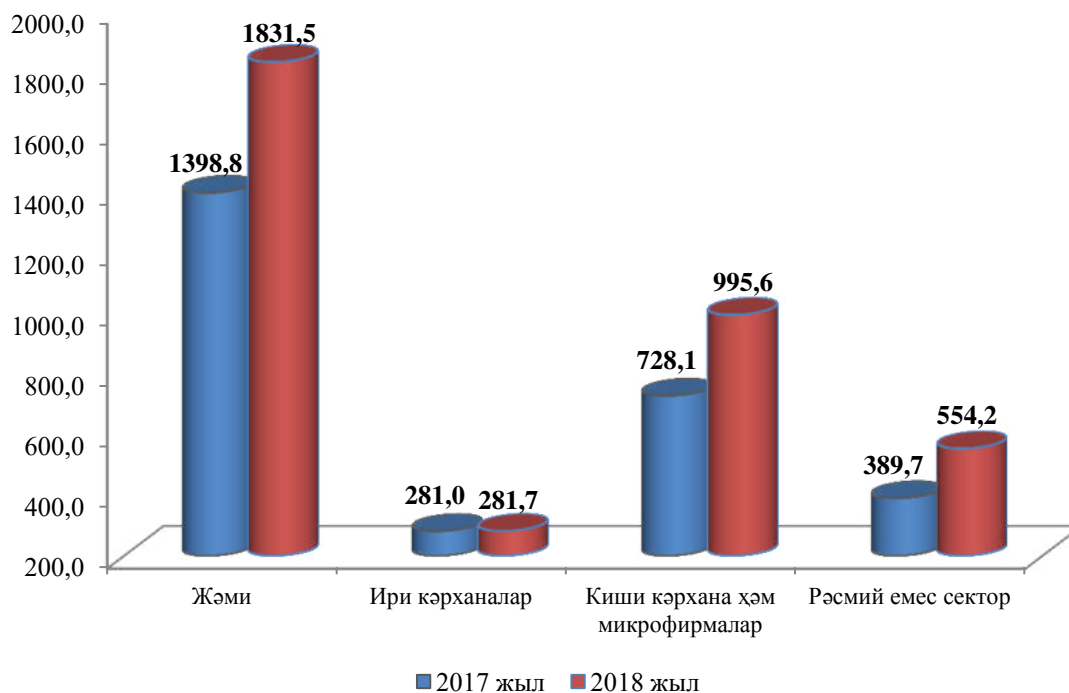
Қурылыс жұмыстары улыўма көлеминиң 67,5 пайызы имаратларды қурыў бойынша қурылыс жұмыстары, 11,9 пайызы пуқаралық қурылысы объектлерин қурыў бойынша қурылыс жұмыстары ҳәм 20,6 пайызы қәнийгелестирилген қурылыс жұмыстарына туўры келди. Соннан улыўма көлемнен 73,5 пайызы жаңа қурылыс, реконструкция ҳәм кеңейтириў ҳәмде техникалық тәрәптен қайта инвентарлаўға туўры келеди.

Мәмлекетлик емес мүликшилик формасындағы кәрханалар тәрәпинен 1749,5 млрд. сұмлық қурылыс жұмыстары әмелге асырылып, жәми қурылыс жұмыстары көлеминдеги үлеси 95,5 пайызды (2017-жыл январь-декабрьға салыстырғанда өсим пәти 109,5 пайыз) қурады.

Январь-декабрь жағдайына мүликшилик түрлери бойынша қурылыс шөлкемлердиң өз күшлери менен орынлаған қурылыс жұмыстары бөлиниўи
(улыўма көлемге салыстырғанда пайыз есабында)

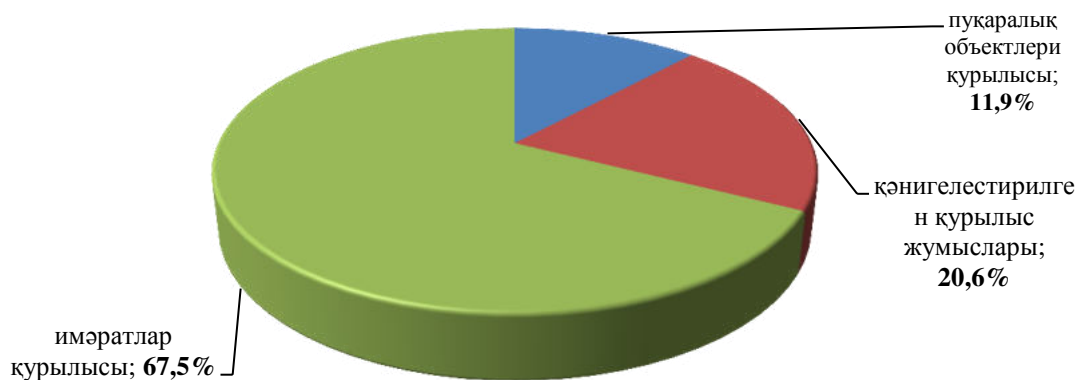


**Январь-декабрь айларында кәрханалар түрлери бойынша
қурылыс жұмыстары көлеми, млрд.сұм**



Жәми қурылыс-пудрат жұмыстары қурамындағы “Бино хәм иншоотлар қурылысы” хызмет түрі бойынша 1236,9 млрд. сұмлық жұмыстар орынланды хәм өткен жылдың усы дәуирине салыстырғанда 23,2 пайызлы пунктке өсти. Сондай-ақ, “Пуқаралық объектлери қурылысы” хызмет түрі бойынша 217,7 млрд. сұмлық қурылыс ислери орынланып, өткен жылдың усы дәуирине салыстырғанда 9,8 пайызлы пунктке кемейди. “Қәнийгелестирілген қурылыс ислери” хызмет түрі бойынша 376,9 млрд. сұмлық қурылыс жұмыстары орынланып, өткен жылға салыстырылған 5,2 пайызлы пунктке өсти.

**Экономикалық хызмет түрлери бойынша қурылыс
жұмыстары көлеми, жәмине салыстырған жә пайыз есабында**



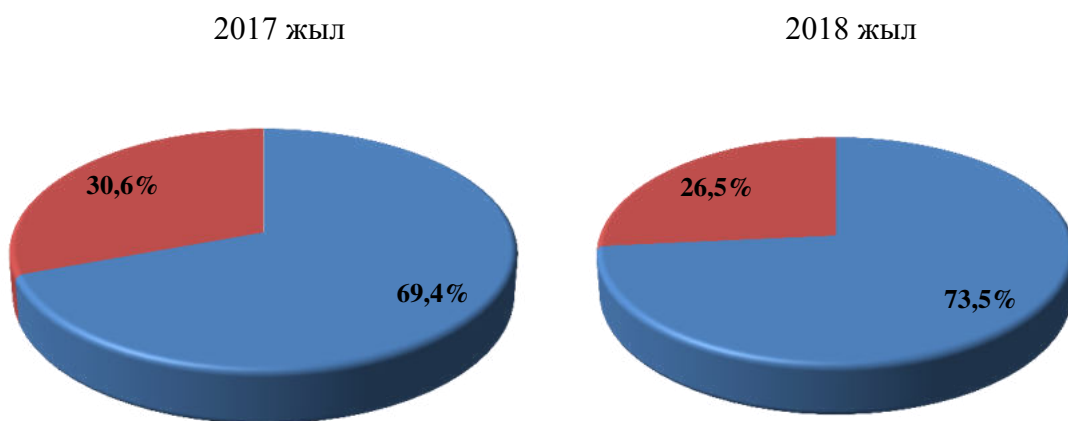
Жәми қурылыс жұмыстары көлемінде жаңа қурылыс, реконструкция қылыў, кеңейттириў хәм техник тәрәпинен қайта қуралландырыў жұмыстары көлеми

1346,1 млрд. сўмды пайда етти. Капитал, қайта оңлаў хәм басқа пудрат жұмыстары көлеми 485,4 млрд. сўмды қурайды.

2017-жыл январь-декабрь айларына салыстырғанда жаңа қурылыс, реконструкция, кеңейттириў хәм техник қайта қуролландырыў жұмыстары 12,5 пайызлы пунктке өсти. қайта оңлаў хәм басқа пудрат жұмыстары көлеми 28,2 пайызлы пунктке кемеиди.

Қурылыс жұмыстарының түрлери бойынша анализ есабат дәўиринде жаңа қурылыс, реконструкция қылыў, кеңейттириў хәм техник тәрәпинен қайта қуралландырыў 4,1 пайызға өскенин хәм соның менен биргеликте капитал, қайта оңлаў хәм басқа пудрат жұмыстары 4,1 пайызға кемеигенин көрсетпекте.

Январь-декабрь айларында қурылыс жұмыстары, түрлери бойынша, жәмине салыстырғанда пайыз есабында



- Капитал, қайта оңлаў хәм басқа пудрат жұмыстары
- жаңа қурылыс, реконструкция қылыў, кеңейттириў хәм техникалық тәрәпинен қайта қуралландырыў

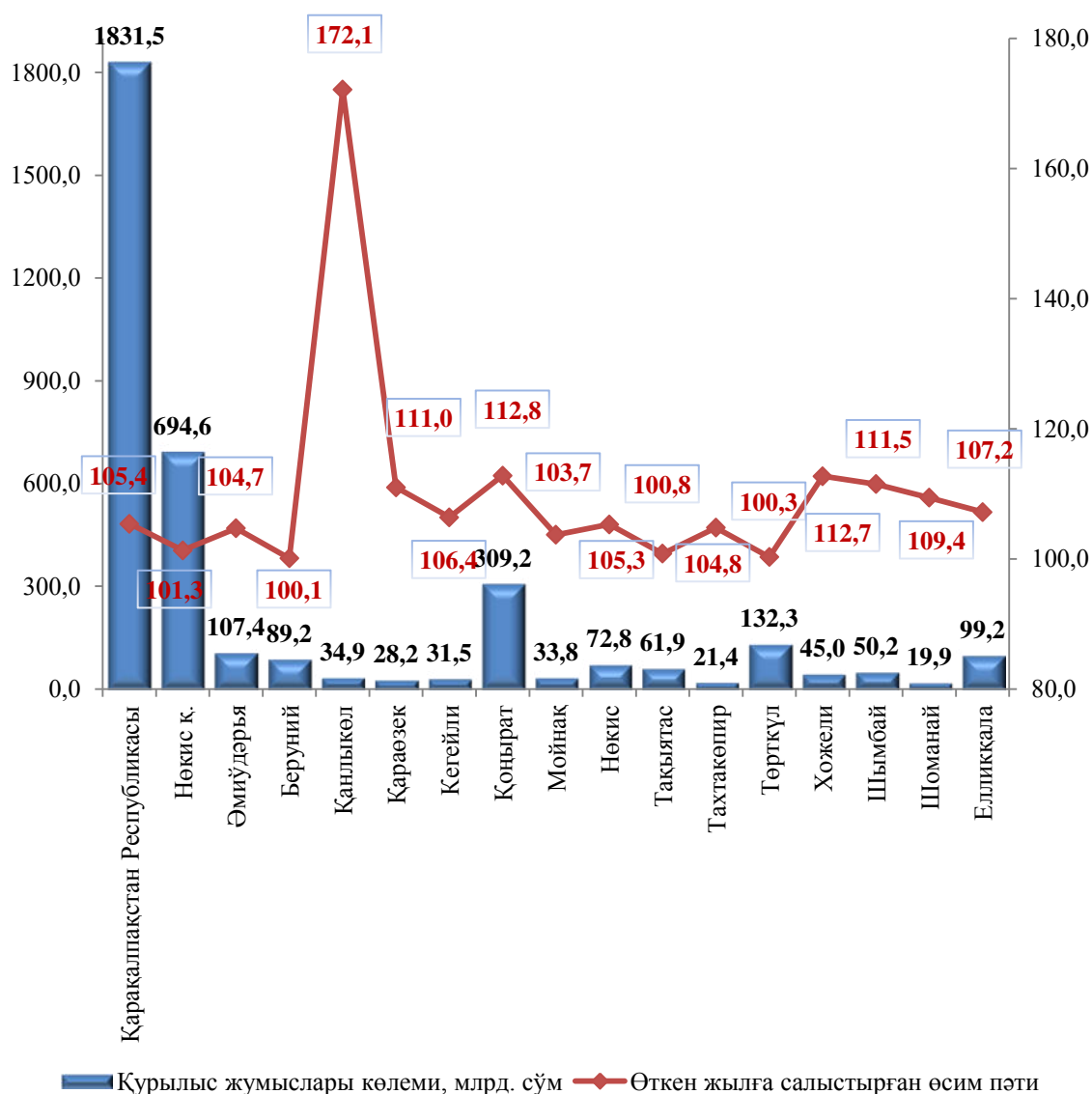
**Январь-декабрь айларында қала хәм районлар бойынша
қурылыс жұмыслары көлеми, млрд. сұм**

	2017-жыл	2018-жыл	2017-жылға салыстырғанда, % есабында
Қарақалпақстан Республикасы	1398,8	1831,5	105,4
Нөкис қ.	552,4	694,6	101,3
<i>районлар:</i>			
Әмиўдәрья	82,2	107,4	104,7
Беруний	71,5	89,2	100,1
Қанлыкөл	16,2	34,9	172,1
Қараөзек	20,3	28,2	111,0
Кегейли	23,7	31,5	106,4
Қоңырат	221,5	309,2	112,8
Мойнақ	26,2	33,8	103,7
Нөкис	55,3	72,8	105,3
Тақыятас	49,4	61,8	100,8
Тахтакөпир	16,5	21,4	104,8
Төрткүл	106,3	132,3	100,3
Хожели	31,8	45,1	112,7
Шымбай	36,2	50,2	111,5
Шоманай	14,6	19,9	109,4
Елликқала	74,7	99,2	107,2

2018-жыл январь-декабрь айларында республика бойынша қурылыс жұмыслары көлемінде Нөкис қаласы (республика бойынша жәми қурылыс жұмыслары көлеміндеги үлесі 37,9%), Қоңырат (16,9%), Төрткүл (7,2%) хәм Әмиўдәрья (5,9%) районлары жоқары үлеслерине ийе.

Сондай-ақ, республика көлемінде қурылыс жұмыслары көлемінде ең пәс үлеслери Шоманай (республика бойынша жәми қурылыс жұмыслары көлеміндеги үлесі 1,1%), Тахтакөпир (1,2%), Қараөзек (1,5%), Кегейли (1,7%) хәм Мойнақ (1,8%) районларына туўры келеди.


2018 йил январь-декабрь айларында қурылыс жұмыслары көлеми хәм өсім пәтлери



Есабат әўиринде орынланған қурылыс жұмысларының жоқары өсім пәти Қанлықөл (өткен жылға салыстырғанда өсім пәти 172,1%), Қоңырат (112,8%), Хожели (112,7 %) хәм Шымбай (111,5 %) районларында көрсетилди.

Соның менен бирге, есабат дәўиринде, орынланған қурылыс жұмысларының ең пәс дәрежеси Беруний (өткен жылға салыстырғанда 100,1%), Төрткүл (100,3%), Тақыятас (100,8%) районлары хәм Нөкіс қаласы (101,3%)да көрсетилди.

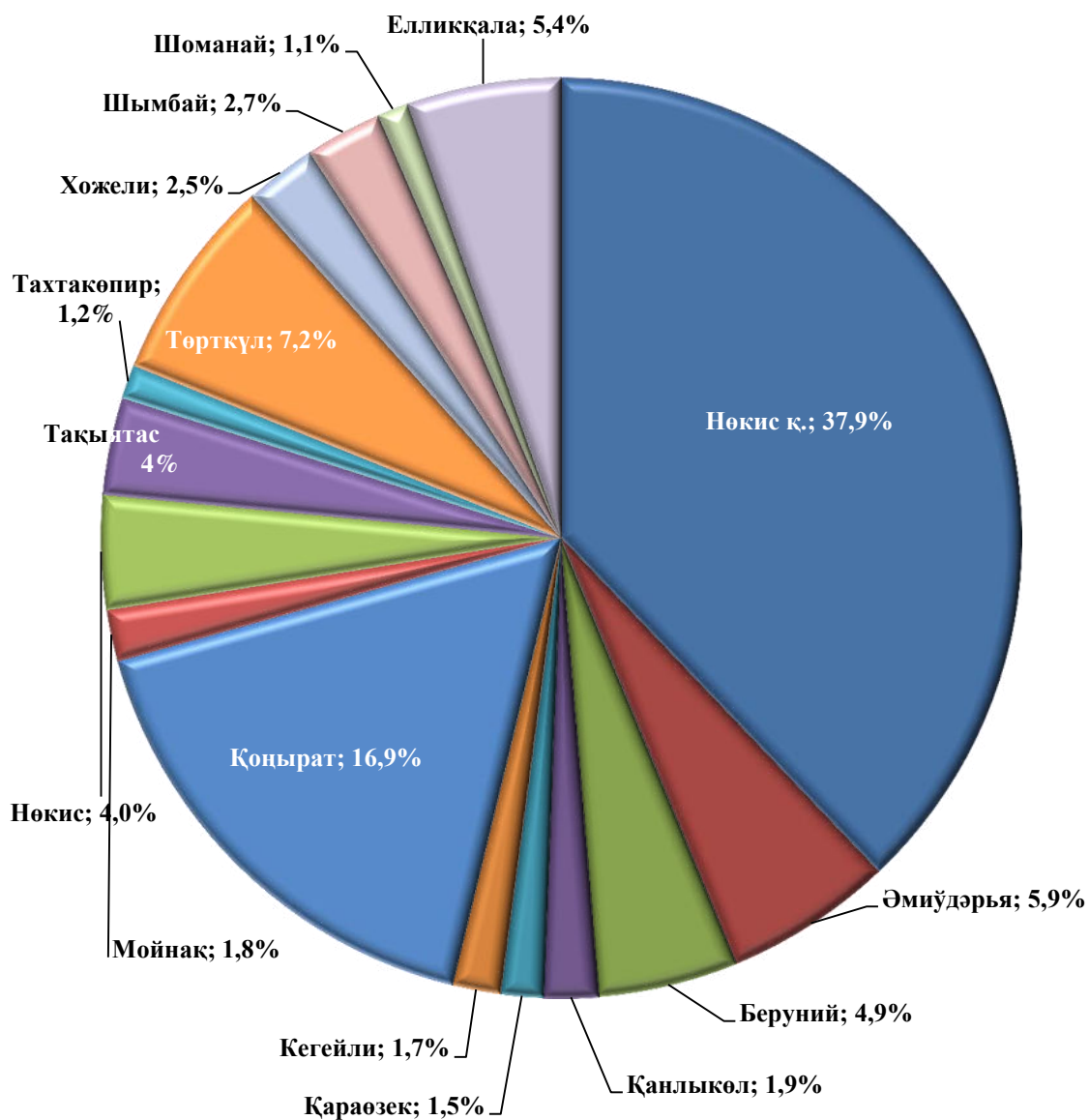
**2018-жыл январь-декабрь айларында кэрханалар түрлери бойынша
қурылыс жұмыстары көлемі,
жәміне салыстырғанда пайыз есабында**



Ири кэрханалар тәрәпинен орынланған қурылыс жұмыстарының жоқары көрсеткішлери Қоңырат (жәми қурылыс жұмыстары көлеміндегі үлеси 63,4%), Тақиятас (51,4%) хәм Қанлықөл (35,2%) районларына туўры келеди.

Есабат дәуиринде Қараөзек, Мойнақ, Нөкіс, Шымбай хәм Шоманай районларында қурылыс хызмети менен шуғулланыўшы ири кэрхана хәм шөлкемлер жоқ.

**Қала хәм районлар кесиминде қурылыс жұмыслары үлесі,
жәмине салыстырғанда пайыз есабында**



Есабат дәуиринде қурылыс жұмысларын орынлаў көлеминде ең жоқары үлесі Нөкис қаласы (республика бойынша жәми қурылыс жұмыслары көлеминиң 37,9%), Қоңырат (16,9%), Төрткүл (7,2%) хәм Әмиўдәрья (5,9%) районларына туўры келеди.