

VI. КИШИ ИСБИЛЕРМЕНЛИК (БИЗНЕС)

2019 жылдың 1 январь жағдайына дизимге алынған жәми киши исбилерменлик (бизнес) субъектлериниң саны 12364 ни қурады.

2018-жыл январь-декабрьда жалпы аймақлық өнимниң 54,3 пайызы (2017-жыл январь-декабрьда 55,8 пайыз) киши бизнес субъектлери тәрәпинен ислеп шығарылды.

- санаат өнимлери ислеп шығарыў көлеми 1971,9 млрд. сўмды (жәми санаат ислеп шығарыўдың 18,7 пайызы) ямаса 2017-жылдың январь-декабрына салыстырғанда өсим пәти 19,0 пайызға артқан;

- 6621,3 млрд.сўмлық аўыл, тоғай хәм балық хожалықларының ислеп шығарылған (көрсетилген хызметлер) қурап, өсим пәти 1,3 пайызды (аўыл, тоғай хәм балық хожалықлары жалпы өниминиң 99,1 пайызы) қурады;

- 1312,9 млрд. сўмлық инвестициялар (улыўма инвестициялар көлеминиң 21,7 пайызы) өзлестирилди хәм 2017-жылдың январь-декабрына салыстырғанда 16,6 пайызға кобейди;

- 1549,8 млрд.сўмлық қурылыс жұмыслары (улыўма қурылыс жұмыслары көлеминиң 84,6 пайызы) орынланды хәм 2017-жылдың январь-декабрына салыстырғанда 1,4 пайызға асты;

- автомобиль транспорты жүк айланбасының 4,4 пайызға (республика жәми автомобиль транспорты жүк айланбасының 90,3 пайызы), жолаўшы айланбасының болса 3,0 пайызға (улыўма жолаўшы айланбасының 97,1 пайызы) көбейиўи тәмийинленди;

- усақлап сатыў товар айланбасы улыўма көлеминиң 82,9 пайызы ямаса 3678,8 млрд. сўмы (өсим пәти 3,4 пайыз) хәм хызметлер улыўма көлеминиң тийисли түрде 57,5 пайызы ямаса 2565,3 млрд.сўмы (өсим 6,8 пайыз) қәлиплестирилди;

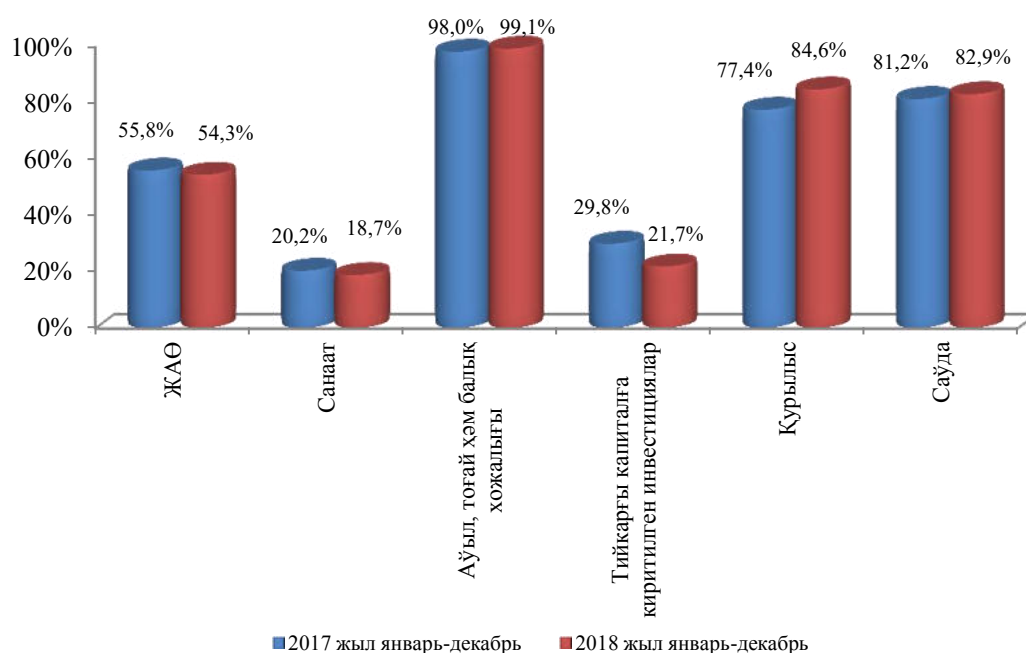
- 45,0 млн. АҚШ доллары (улыўма экспорт көлеминиң 9,9 пайызы) муғдарында өнимлер (товар хәм хызметлер) экспорт қылынды, 169,1 млн. АҚШ доллары (улыўма импорт көлеминиң 60,3 пайызы) көлеминде өнимлер (товар хәм хызметлер) импорт қылынды.

2018-жылдың январь-декабрында киши исибилерменлик субъектлери өними (жумыслар, хызметлер) улыўма көлеминдеги жеке исибилерменликтин (пукаралар мүлики) үлеси

	<i>Киши исибилерменлик субъектлери өними (жумыслар, хызметлер) көлеми, млрд.сўм</i>	<i>Киши исибилерменлик субъектлери өними (жумыслар, хызметлер) көлеминде жеке сектор үлеси, % есабында</i>
Аўыл, тоғай хэм балық хожалығы	6621,3	99,1
Санаат	1971,9	18,7
Қурылыс	1549,8	84,6
Усақлап сатыў	3942,9	88,8
Жүк тасыў, млнтн.	21,5	90,3
Жолаўшы тасыў, млн.адам	125,2	96,1
Экспорт, млн. АҚШ долл.	45,0	9,9
Импорт, млн. АҚШ долл.	169,1	60,3

Жалпы аймақлық өним хэм экономика тараўлары өними (жумыслар, хызметлер) улыўма көлеминде киши исибилерменлик (бизнес) үлесинин өзгеріўи

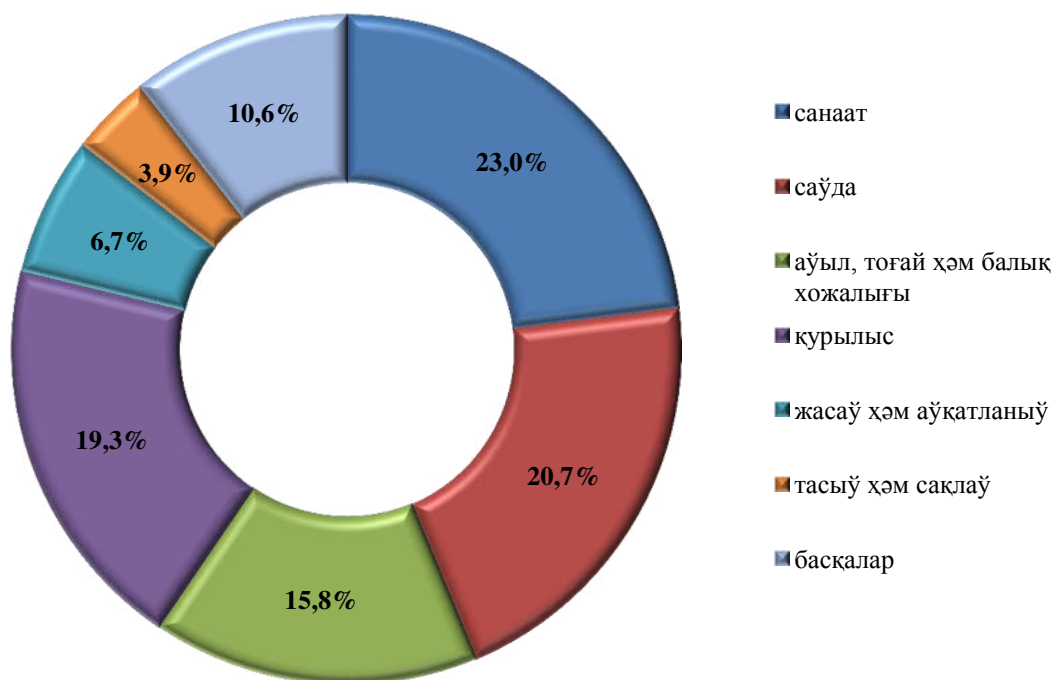
(улыўма көлемге салыстырғанда пайыз есабында)



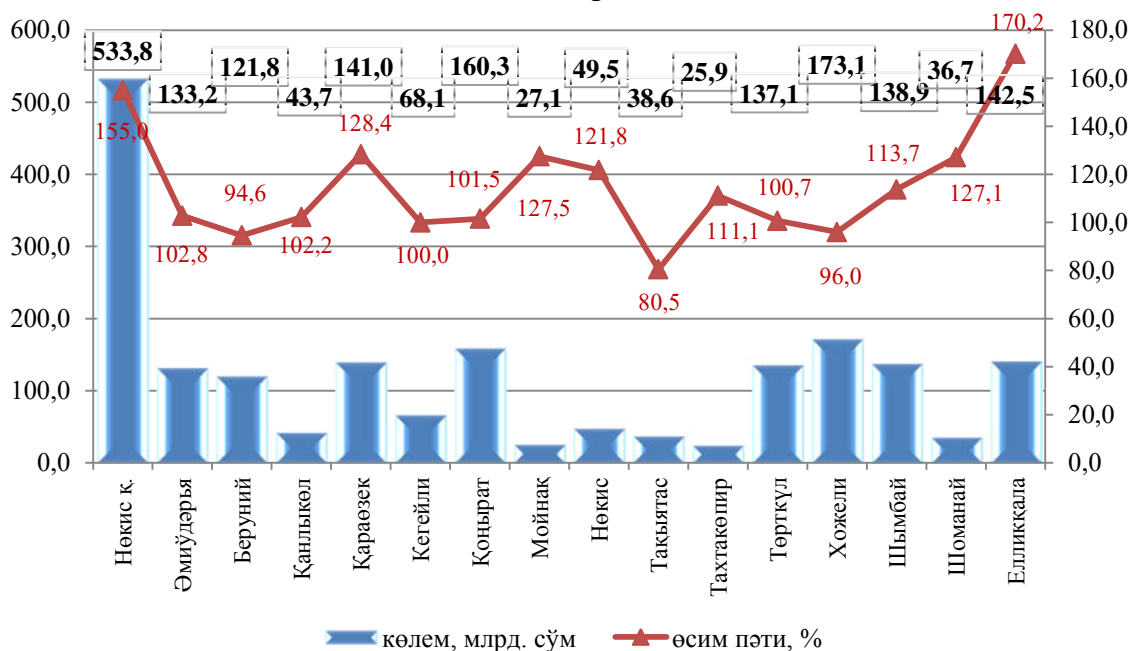
2018-жыл январь-декабрь айларында 2177 киши кәрхана хәм микрофирмалар (дийхан хәм фермер хожалықларынан тысқары) мәмлекетлик дизимнен өткрейлген болып, бул өткен жылдың усы дәўирине салыстырғанда (1648) 32,4 пайызға өсти.

Ең көп киши кәрхана хәм микрофирмалар санаат тараўында (барлық дизимге алынғанлардың 23,0 %), саўда (20,7%), қурылыс (19,3%), аўыл, тоғай хәм балық хожалығы (15,8%), жасаў хәм аўқатланыў бойынша хызметлер (6,7%) хәмде тасыў хәм сақлаў (3,9%) экономикалық хызмет түрлери бойынша дизимнен өткерилген.

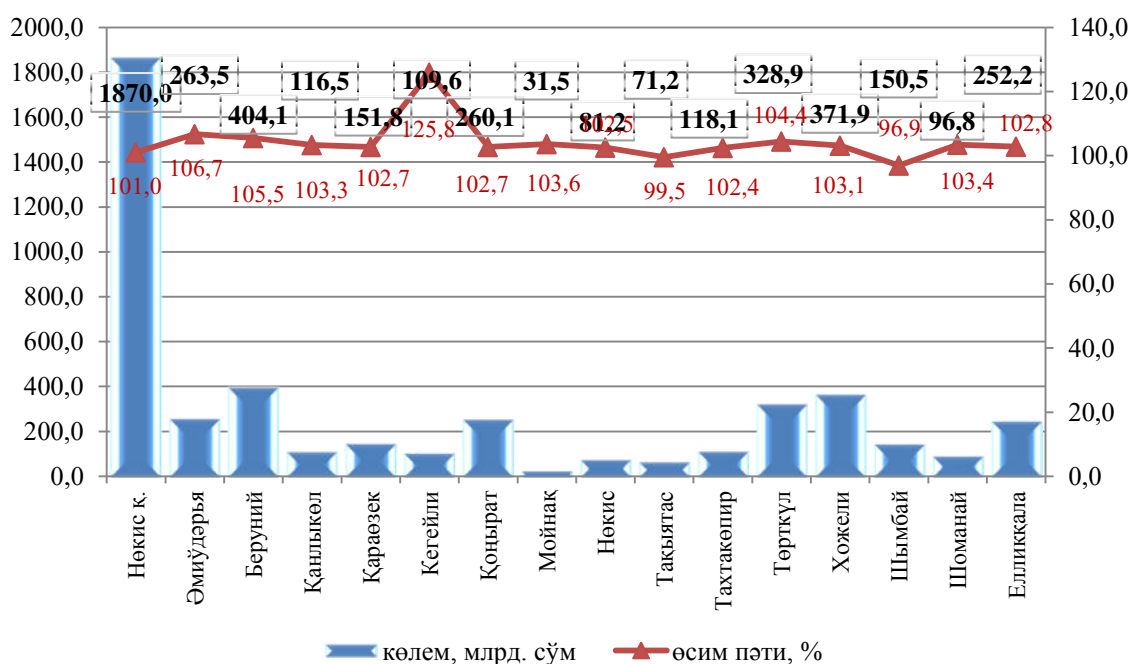
2018-жыл январь-декабрь айларында жаңа шөлкемлестирилген киши кәрхана хәм микрофирмалардың экономикалық хызмет түрлери бойынша үлеси
(дийхан хәм фермер хожалықларсыз, жәmine салыстырғанда пайыз есабында)



2018-жыл январь-декабрь айларында қала хәм районлар бойынша киши исиблерменлик (бизнес)те санаат өнимин ислеп шығарыу көлеми хәм өсим пәтери

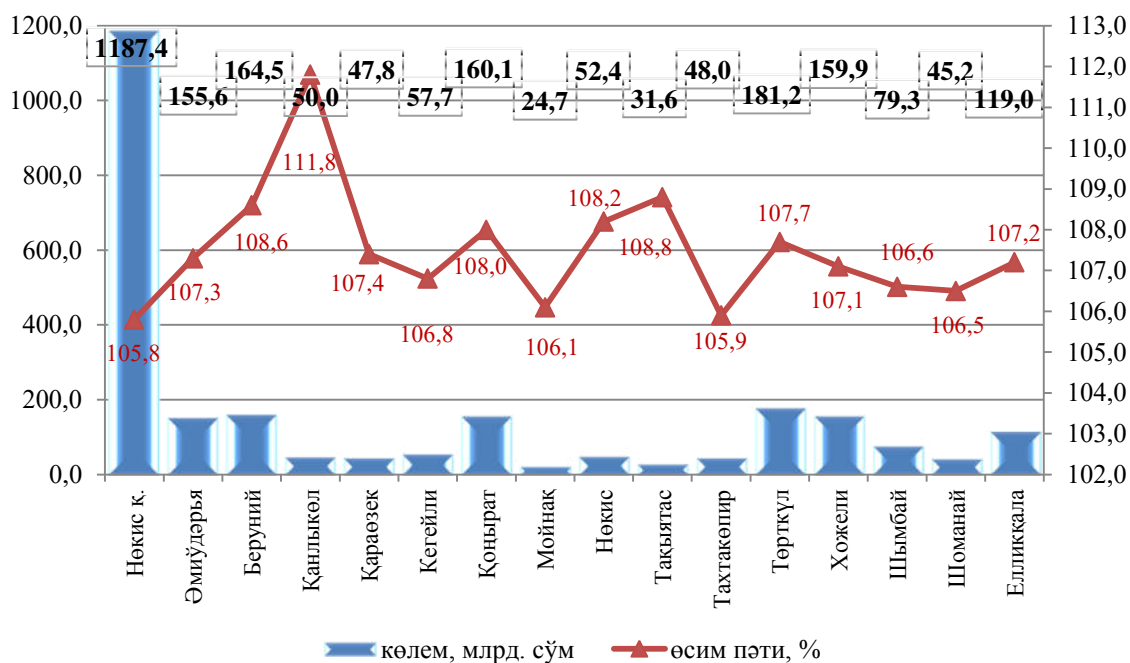


2018-жыл январь-декабрь айларында қала хәм районлар бойынша киши исиблерменлик (бизнес)те усақлап сатыу товар айланбасы көлеми хәм өсим пәтери



Киши исиблерменлик (бизнес) субъектлери тәрәпинен усақлап сатыу товар айланбасы көлеминде Нөкис қаласы (1870,0 млрд. сўм), Беруний (404,1 млрд. сўм) хәм Хожели (371,9 млрд. сўм) районлары алдыңғы қатарларда келмекте.

2018-жыл январь-декабрь айларында қала хәм районлар бойынша киши исбилерменлик (бизнес)те хызмет көрсетиў көлеми хәм өсим пәтири



2018-жылдың январь-декабрь айларында республика жалпы аймақлық өнімнің көлеми киши исбилерменлик (бизнес) субъектлариниң үлеси 54,3 пайызды пайда етип, 2017-жылдың усы дәуирине (55,8) салыстырғанда 1,5 пайызлы пунктке кемейди.

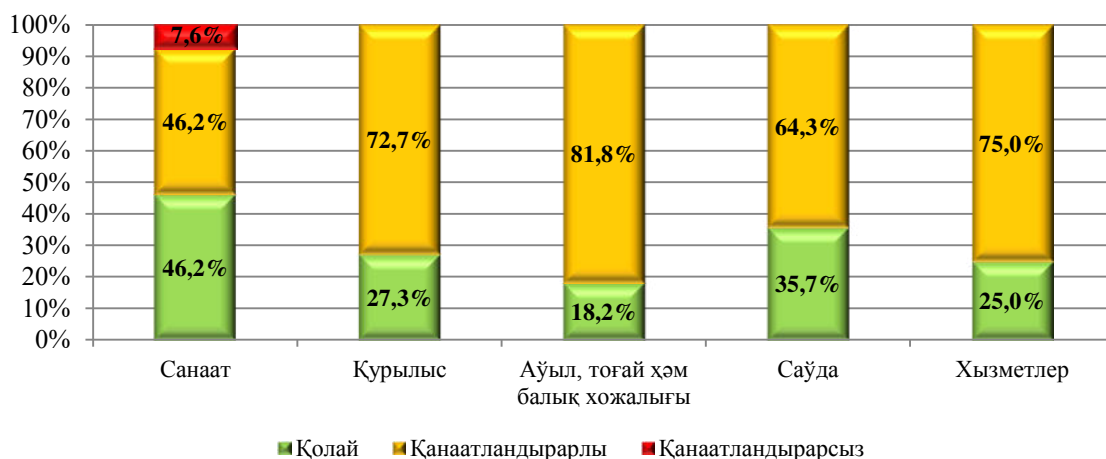
Жалпы аймақлық өнім қурамында киши исбилерменлик субъектлери үлесиниң кемейиўи республикада ири ислеп шығарыў қуўатларының иске түскенлиги менен байланысly.

Санаат ислеп шығарыў тараўының ең жоқары үлеси Шоманай (жәми ислеп шығарыў көлемине салыстырғанда үлеси 100,0%), Қараөзек (99,9%), Тахтакөпир (99,9%), Нөкис (99,9) хәм Шымбай (91,9%) районларына туўры келеди.

Хызметлер тараўында район бойынша жәми хызмет көрсетиў көлеминде киши исбилерменликтiң жоқары үлеслери Шоманай (жәми хызметлер көлемине салыстырғанда үлеси 98,3%), Қараөзек (98,2%), Нөкис (97,6%), Тахтакөпир (97,4%), Кегейли (97,2%), Беруний (96,9%) хәм Әмиўдәрья (96,0%) районларына туўры келди.

Қурылыста Тахтакөпир, Шымбай, Төрткүл, Шоманай, Нөкис хәм Қараөзек районлары бойынша киши исбилерменлик субъектлери тәрәпинен орынланған жұмыслар көлеми қурылыс ислери улыўма көлемине салыстырғанда 100 пайызды қурайды.

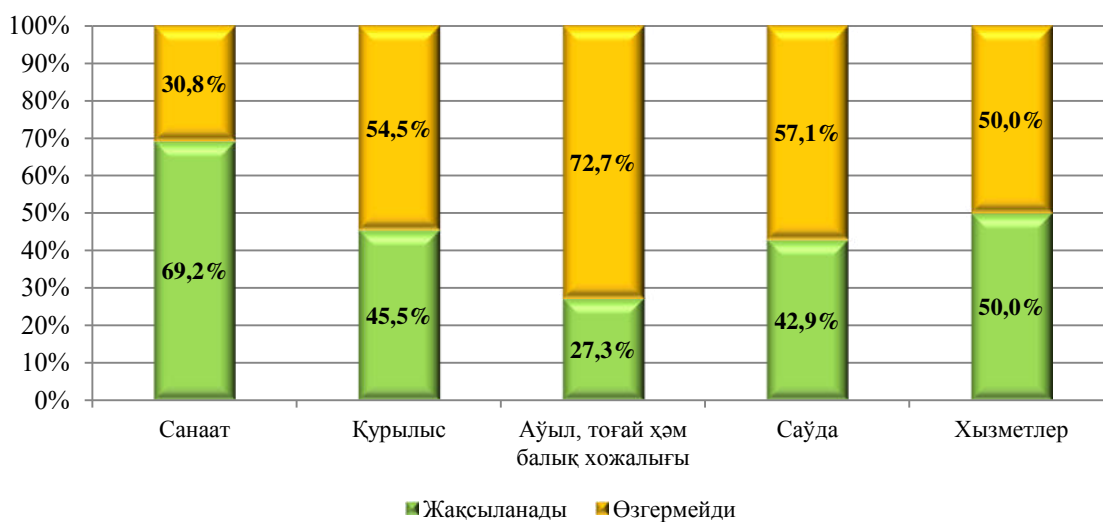
**2018жыл IV шөрек ушын экономикалық жағдайын бағалау,
пайыз есабында**



Мәмлекетлик статистика жұмысларын ислеп шығаруы дәстүрине тийкарынан 2018-жыл IV шөрек жуўмақларына көре экономикалық хызмет түрлери бойынша жаңадан шөлкемлестирилген микрофирма хәм киши кәрханаларда таңлау жолы менен үрениулер өткерилди.

Үрениу мағлыұматлары анализи, респондентлердиң 31,1 пайызы экономик жағдайды қолай, 67,2 пайызды қанаатландырарлы хәм 1,6 пайызы қанаатландырарсыз деп бақаланды.

Экономик жағдайдағы өзгерислердиң жақын 3 айда бақаланыуы



Анализ нәтижелеринен келип шығып, жаңадан шөлкемлестирилген киши кәрхана хәм микрофирмаларға бизнес орталығын жақсылау ушын көрилип атырған ис-илажлар нәтижесинде респондентлер жақын келешекте улыұма экономик жағдайдың жақсыланыуы жақсы бақаланғанлығына жуўмақ етиу мүмкин.