

**VII. КӘРХАНАЛАР ХӘМ МЕКЕМЕЛЕР
ХЫЗМЕТИНІН УЛЫҰМА КӨРИНСИ**
(фермер хәм дийқан хожалықларсыз)

Дизимнен өткен юридикалык шахслар

2018 жыл январь-декабрде жәми 2636 жаңа кәрхана хәм шөлкемлер дизимге алынған, (соннан киши бизнес субъектлери 2177 бирлик). Дизимге алынған кәрханалардың тийкарғы бөлеги Нөкис қаласында (республика бойынша дизимге алынған жәми кәрхана хәм шөлкемлердің 32,6 пайызы), Төрткүл (8,0 пайыз), Әмиўдәрья (7,1 пайыз), Беруний (6,2 пайыз), Қоңырат (6,0 пайыз), Елликқала (5,6 пайыз) хәм Нөкис (5,4 пайыз) районларына туўры келеди.

**2019 жылдың 1 январь жағдайына экономикалык хызмет түрлери
бойынша дизимге алынған хәм хәрекет етип турған кәрхана
хәм шөлкемлер саны**

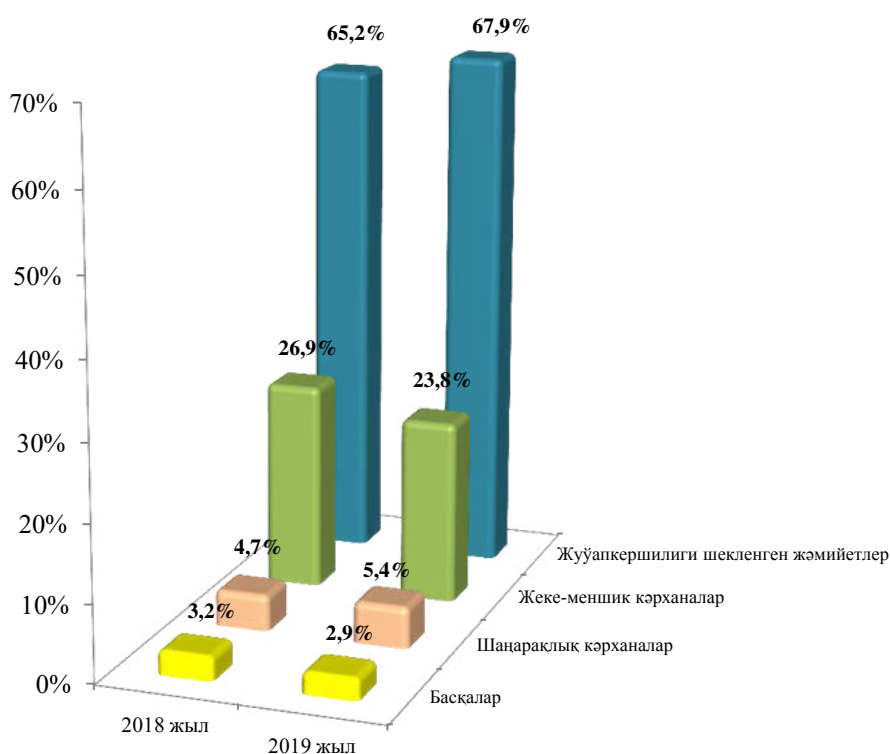
| | Дизимнен өткен | | Хәрекет етип турған | |
|--|----------------|------------------------------|---------------------|------------------------------|
| | бирлик | жәмине салыстырғанда пайызда | бирлик | жәмине салыстырғанда пайызда |
| Жәми | 16031 | 100,0 | 15590 | 100,0 |
| <i>соннан:</i> | | | | |
| Аўыл, тоғай хәм балық хожалығы | 1980 | 12,4 | 1902 | 12,2 |
| Санаат | 1846 | 11,5 | 1796 | 11,5 |
| Қурылыс | 1740 | 10,9 | 1709 | 10,9 |
| Саўда | 3283 | 20,5 | 3180 | 20,4 |
| Тасыў хәм сақлаў | 775 | 4,8 | 749 | 4,8 |
| Жасаў хәм аўқатланыў бойынша хызметлер | 933 | 5,8 | 905 | 5,8 |
| Мәлимлеме хәм байланыс | 309 | 1,9 | 293 | 1,9 |
| Ден-саўлықты сақлаў хәм социаллық хызметлер көрсетиў | 297 | 1,8 | 292 | 1,9 |
| Басқа хызметлер көрсетиў | 4868 | 30,4 | 4764 | 30,6 |

Кәrxаналар хәм шөлкемлердің бирден-бир мәмлекетлик регистри мағлыұматлары бойынша, 2019 жылдың 1 январь жағдайына дизимге алынған юридикалық шахслар саны 16031 ди курап, соннан 15590 бирлиги ямаса 97,2 пайызы хәрекет етип тур.

Экономикалық хызмет түрлери бойынша дизимге алынған кәrxана хәм шөлкемлердің тийкарғы бөлеги саўда 3283 бирлик (20,5 пайыз), аўыл, тоғай хәм балық хожалығы 1980 бирлик (12,4 пайыз), санаат 1846 бирлик (11,5 пайыз) хәм қурылыс 1740 бирлик (10,9 пайыз) тараўларына туўры келеди.

2019 жыл 1 январь жағдайына дизимге алынған коммерциялық кәrxаналардың саны 12449 ды курады. Дизимге алынған коммерциялық кәrxаналардың улыўма санынан 8462 бирлиги жуўапкершилиги шекленген жәмийетлер, 2968 бирлиги жеке меншик кәrxаналар, 679 бирлиги шаңарақлық кәrxаналар хәм 29 бирлиги акционерлик жәмийетлери үлесине туўры келди.

Дизимге алынған коммерциялық кәrxаналар-юридикалық шахслардың шөлкемлестириў-хуқықый формалары
(1 январь жағдайына, улыўма санына салыстырғанда пайыз есабында)

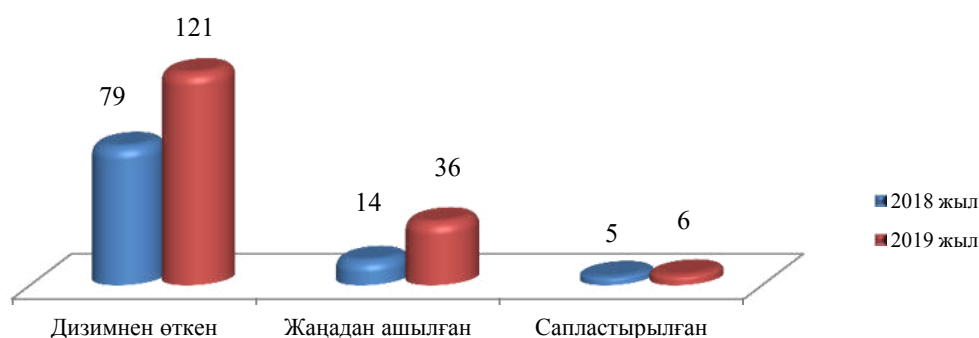


**Дизимнен өткен, жаңадан ашылған хәм сапластырылған
киши кәрхана хәм микрофирмалар**
(1 январь жағдайына, фермер хәм дийқан хожалықларысыз, бирлик)



Кәрханалар хәм шөлкемлердің бирден-бир мәмлекетлик регистри мағлыұматлары бойынша, 2019 жыл 1 январь жағдайына 12364 киши кәрхана хәм микрофирмалар – юридикалық шахслар (фермер хәм дийқан хожалықларысыз) дизимнен өткен болып, бул көрсеткиш өткен жылдың тийисли дәуирине салыстырғанда 11,6 пайызға асқан. Сондай ақ, 2018 жыл январь-декабрь айларында жәми 2177 субъект жаңадан ашылған хәмде 902 субъект сапластырылған, бул көрсеткишлер өткен жылға салыстырғанда тийисли түрде 132,1 хәм 96,3 пайызды курады.

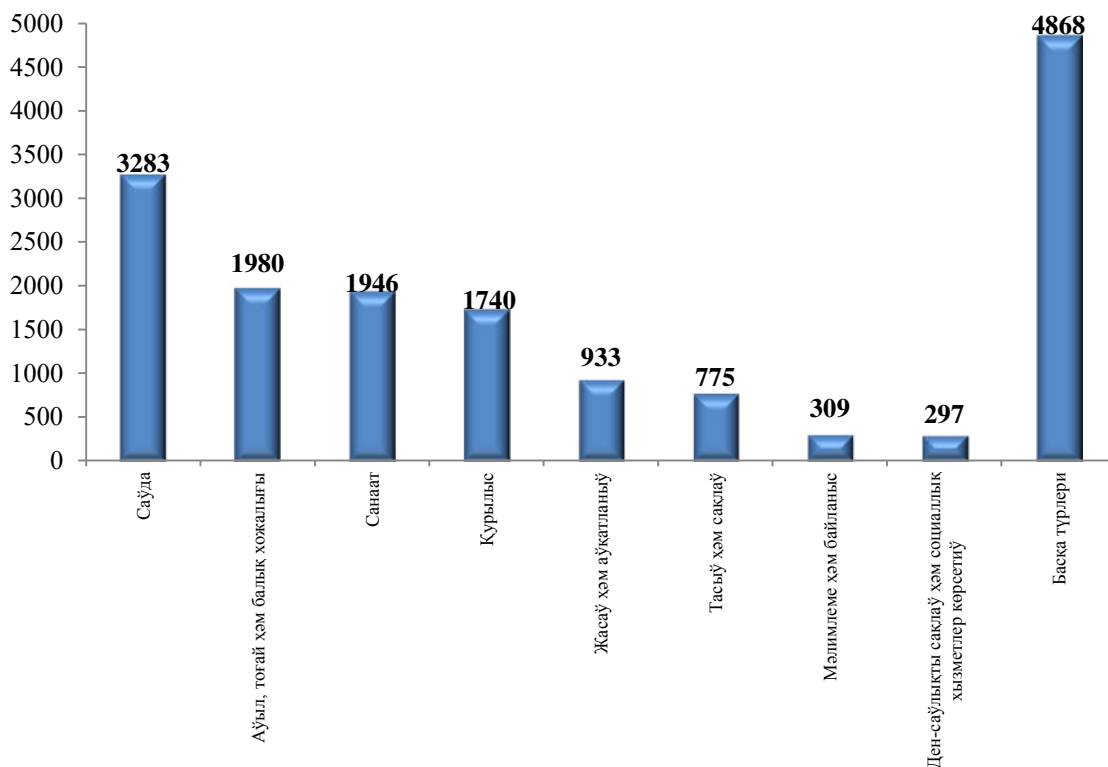
**Дизимнен өткен, жаңадан ашылған хәм сапластырылған шет ел
инвестициялары қатынасындағы кәрханалар саны,**
(1 январь жағдайына, бирлик)



2019 жыл 1 январь жағдайына экономикалық қызмет түрлері бойынша кәріханалар хәм шөлкемлер саны, (фермер хәм дийқан хожалықларысыз, бирлик)

| | <i>Дизимнен өткен</i> | <i>Хәрекет етип турған</i> | <i>Жаңадан ашылған</i> |
|--|-----------------------|----------------------------|------------------------|
| Жәми | 16031 | 15590 | 2636 |
| Аўыл, тоғай хәм балық хожалығы | 1980 | 1902 | 348 |
| Санаат | 1846 | 1796 | 501 |
| Қурылыс | 1740 | 1709 | 420 |
| Саўда | 3283 | 3180 | 450 |
| Тасыў хәм сақлаў | 775 | 749 | 85 |
| Жасаў хәм аўқатланыў бойынша хызметлер | 933 | 905 | 145 |
| Мәлимлеме хәм байланыс | 309 | 293 | 23 |
| Ден-саўлықты сақлаў хәм социаллық хызметлер көрсетиў | 297 | 292 | 53 |
| Басқа түрлері | 4868 | 4764 | 611 |

2019 жыл 1 январь жағдайына экономикалық қызмет түрлері бойынша кәріхана хәм шөлкемлер саны, (фермер хәм дийқан хожалықларысыз)



Аймақлар бойынша дизимнен өткен кәрхана хәм шөлкемлер саны бойынша ең көпи Нөкис қаласы (5138 бирлик), Төрткүл (1615), Беруний (1331), Әмиүдәрья (1179), хәм Елликқала (1010) районлары үлесине туўры келеди. Мойнақ (285), Тахтакөпир (303) хәмде Шоманай (385) районларында болса карханалар саны азлығын гүзетилген.

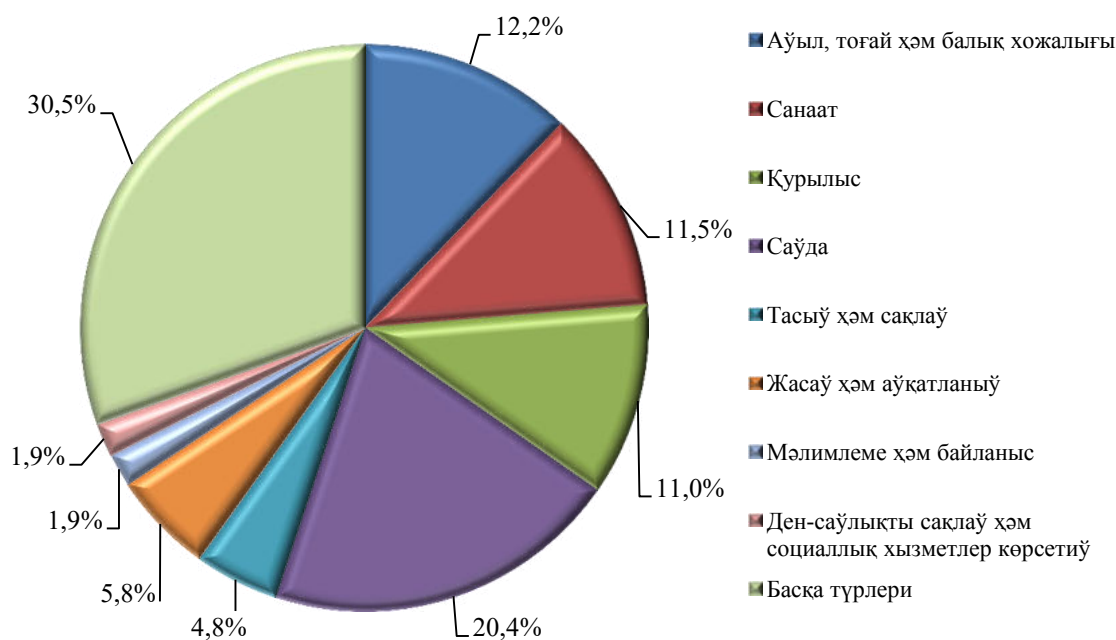
Хәрекет етип турған юридикалық шахслар

Хәрекет етип турған кәрхана хәм шөлкемлер саны 15590 ды қурап, өткен жылдың тийисли дәуирине салыстырғанда 1848 (13,4 %) ге өскен.

Экономикалық хызмет түрлери бойынша жәми хәрекет етип турған кәрхана хәм шөлкемлердин улыўма санына салыстырғанда 20,4 % саўда, 11,5 % санаат, 11,0 % қурылыс, 12,2 % аўыл, тоғай хәм балық хожалығы, 5,8 % жасаў хәм аўқатланыў бойынша хызметлер, 4,8 % тасыў хәм сақлаў, мәлимлеме хәм байланыс хәмде ден-саўлықты сақлаў хәм социаллық хызметлер көрсетиўде 1,9 % дан хәм 30,5 % баска хызмет түрлери үлесине туўры келеди.

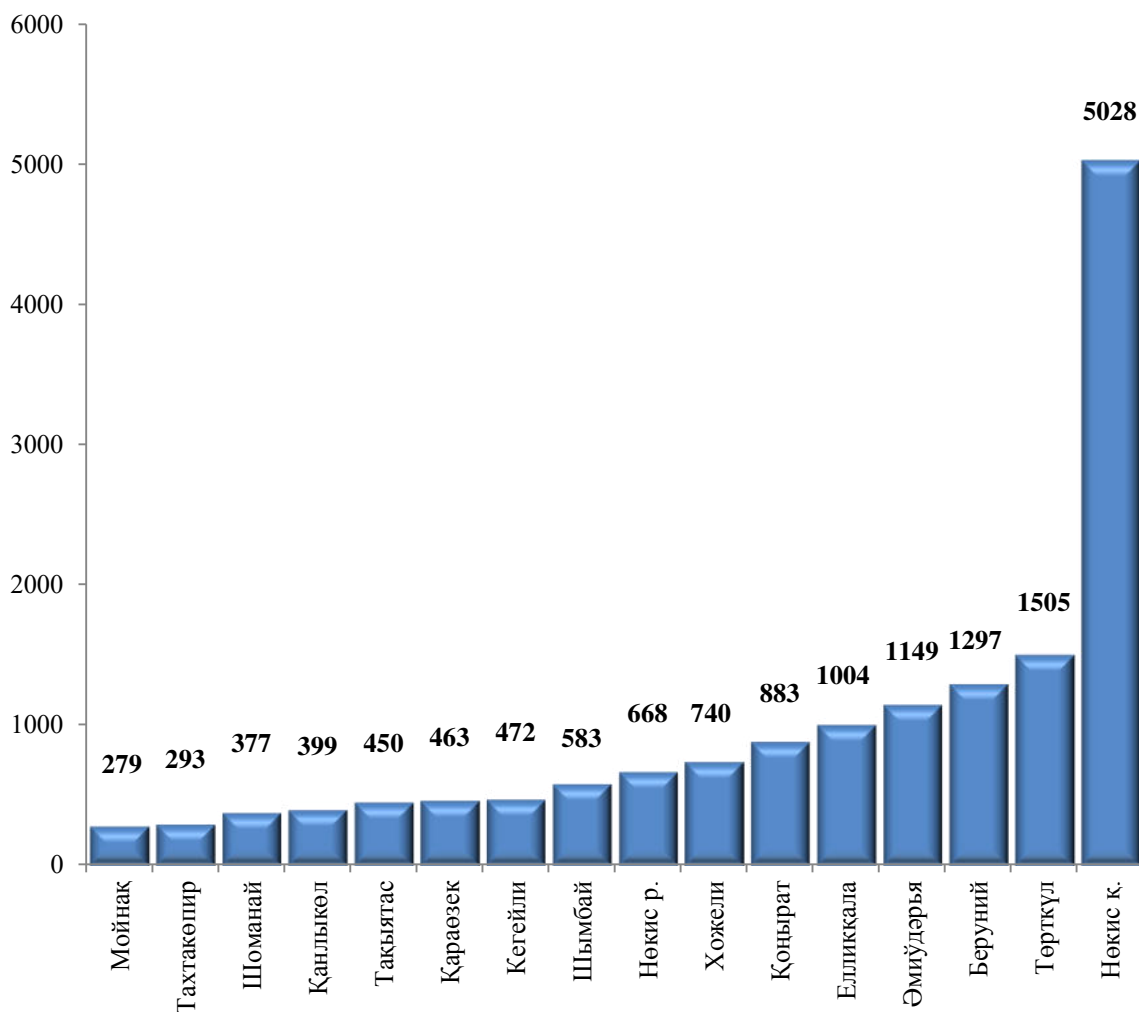
Экономикалық хызмет түрлери бойынша хәрекет етип турған юридикалық шахслар

(фермер хәм дийқан хожалықларысыз, пайыз есабында)



Аймақлар бойынша қарағанда, хәрекет етип турған кәрхана хәм шөлкемлер саны бойынша ең көпи Нөкис қаласы (5028 бирлик), Төрткүл (1505), Беруний (1297), Әмиүдәрья (1149) хәм Елликқала (1004) районлары үлесине туўры келеди. Мойнақ (279), Тахтакөпир (293) хәмде Шоманай (377) районларында болса кәрханалар саны аз екенлигин көриў мүмкин.

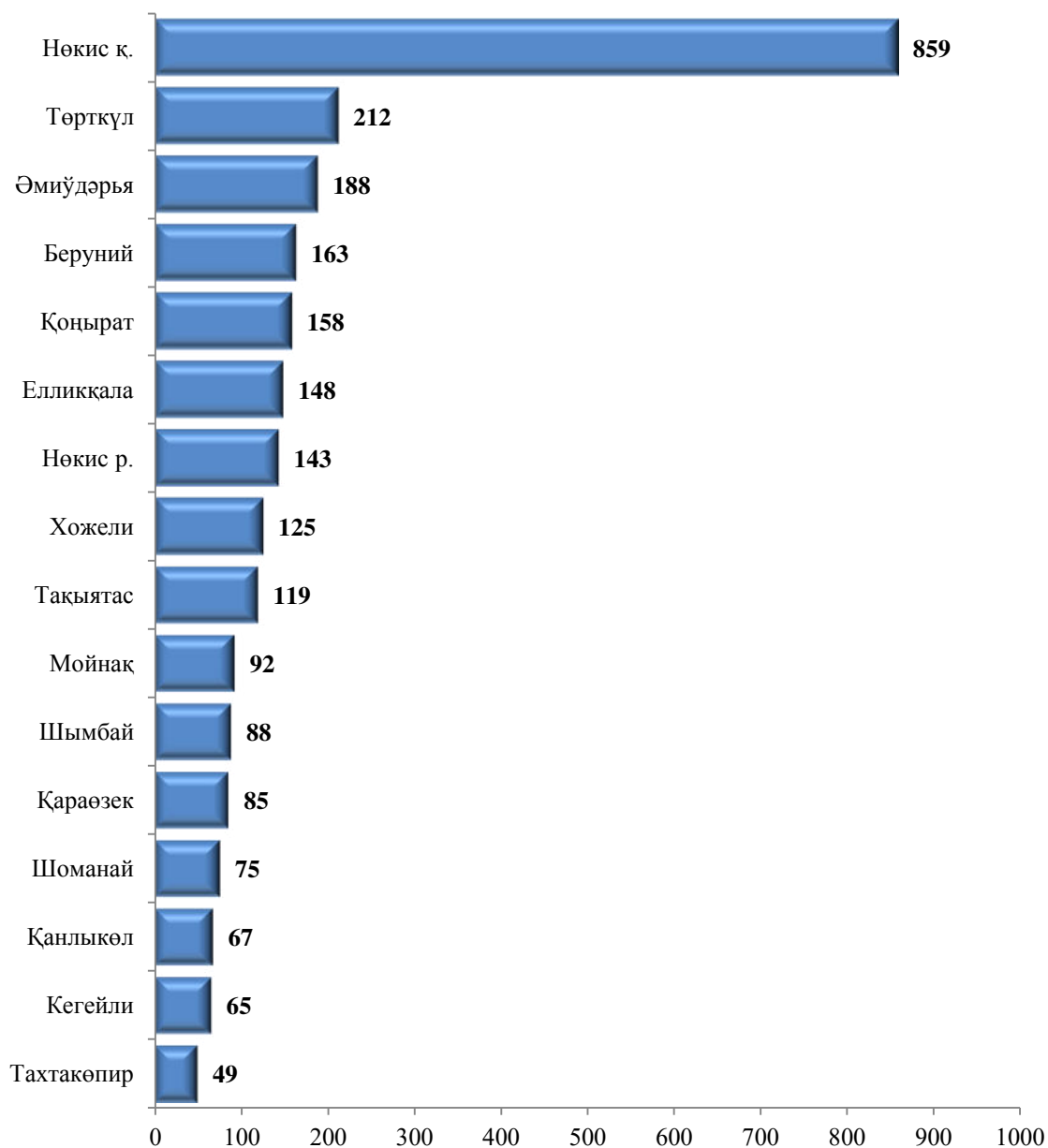
**Аймақлар бойынша хәрекет етип турған кәрхана хәм шөлкемлер саны,
(фермер хәм дийқан хожалықларысыз, бирлик)**



Жаңадан ашылған юридикалық шахслар

2018 жыл январь-декабрь айларында 2636 кәрхана хәм шөлкемлер жаңадан ашылған болып, бул көрсеткиш 2017 жылдың тийисли даўирине салыстырғанда 46,5 % ға көп. Ең көп жаңадан ашылған кәрхана хәм шөлкемлер Нөкис қаласы (859 бирлик), Төрткүл (212), Әмиўдәрья (188) хәм Беруний (163) районлары үлесине туўры келеди. Тахтакөпир (49), кегейли (65) хәмде Қанлыкөл (67) районларында кәрхана хәм шөлкемлерди ашыў көрсеткиши төмен дәрежеде.

**Қала хәм районлар бойынша жаңадан ашылған кәрхана
хәм шөлкемлердиң саны,
(фермер хәм дийқан хожалықларысыз, бирлик)**

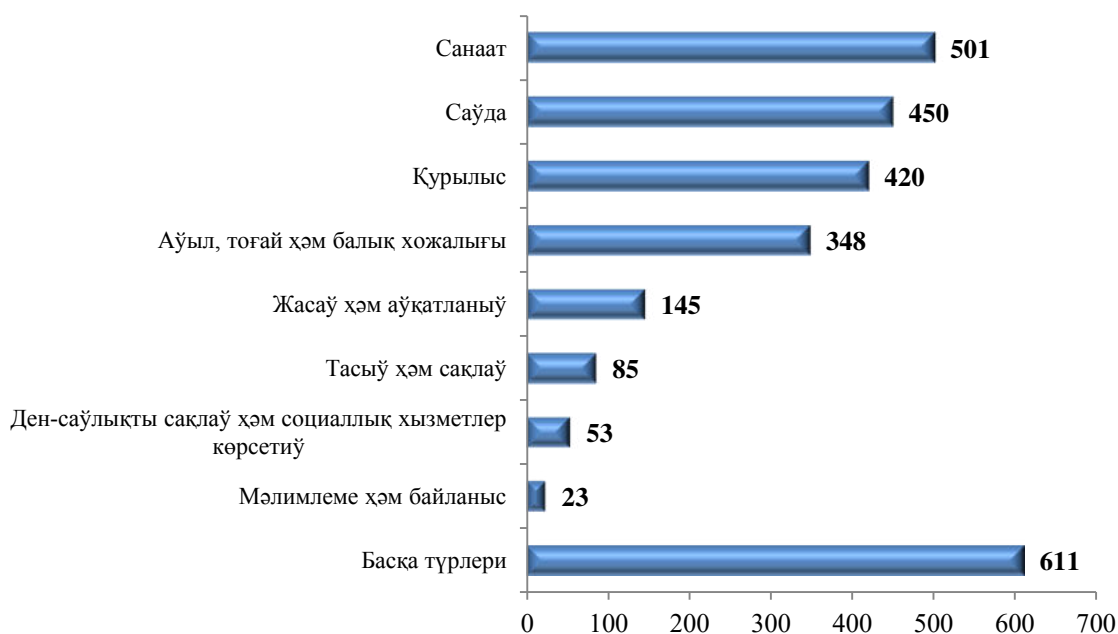


Экономикалық хызмет түрлери бойынша ең көп кәрханалар саны саўда (450 бирлик), санаат (501), қурылыс (420) хәм аўыл, тоғай хәм балық хожалығы (348) тараўларында дүзилген. Ең аз мўғдары болса, ден-саўлықты сақлаў хәм социаллық хызметлер көрсетиў (53), мәлимлеме хәм байланыс (23) хәмде тасыў хәм сақлаў (85) хызмет түрлерине туўры келеди.

Жаңадан ашылған кәрхана хәм шөлкемлердин экономикалық хызмет түрлери бойынша жыллар кесиминде саны,
(1 январь жағдайына, фермер хәм дийқан хожалықларысыз, бирлик)

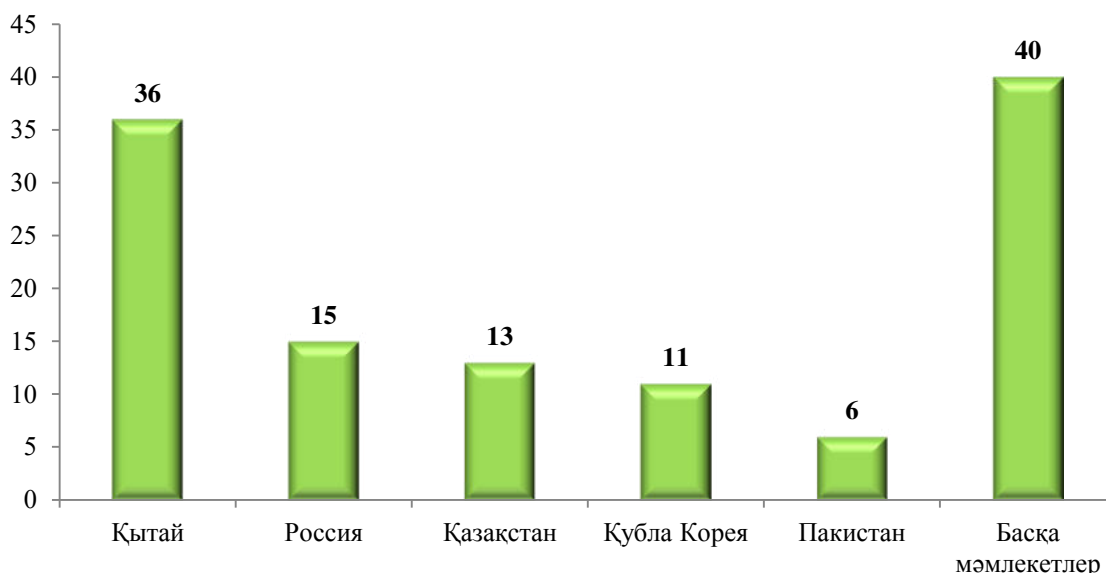
| | 2017 жыл | | 2018 жыл | | 2019 жыл | |
|---|--------------|--------------|--------------|--------------|--------------|--------------|
| | кәрхана саны | үлеси, % | кәрхана саны | үлеси, % | кәрхана саны | үлеси, % |
| Республика бойынша жәми | 1357 | 100,0 | 1799 | 100,0 | 2636 | 100,0 |
| Саўда | 302 | 22,3 | 308 | 17,1 | 450 | 17,1 |
| Аўыл, тоғай хәм балық хожалығы | 249 | 18,3 | 390 | 21,7 | 348 | 13,2 |
| Қурылыс | 185 | 13,6 | 193 | 10,7 | 420 | 15,9 |
| Санаат | 164 | 12,1 | 371 | 20,6 | 501 | 19,0 |
| Жасаў хәм аўқатланыў бойынша хызметлер | 151 | 11,1 | 132 | 7,3 | 145 | 5,5 |
| Тасыў хәм сақлаў | 99 | 7,3 | 64 | 3,6 | 85 | 3,2 |
| Мәлимлеме хәм байланыс | 56 | 4,1 | 39 | 2,2 | 23 | 0,9 |
| Ден-саўлықты сақлаў хәм социаллық хызмет көрсетиў | 24 | 1,8 | 47 | 2,6 | 53 | 2,0 |
| Басқа түрлери | 127 | 9,4 | 255 | 14,2 | 611 | 23,2 |

Жаңадан ашылған кәрхана хәм шөлкемлердин экономикалық хызмет түрлери бойынша саны,
(фермер хәм дийқан хожалықларысыз, бирлик)



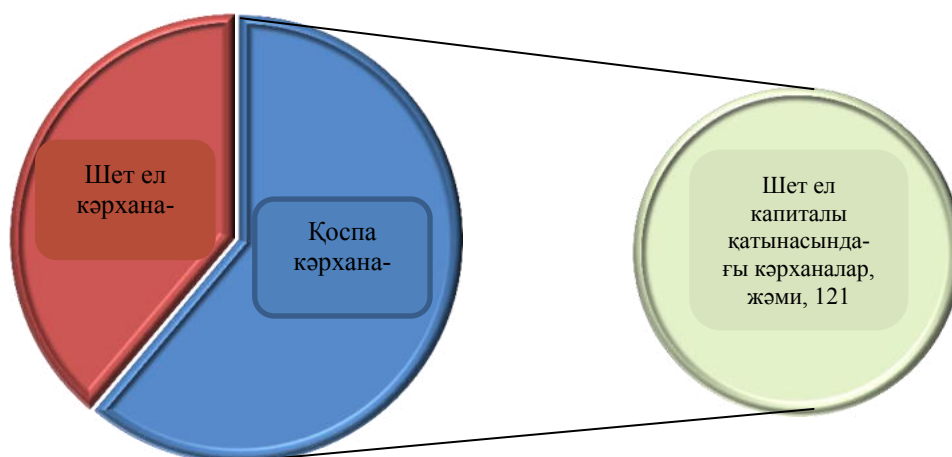
2019 жыл 1 январь жағдайына хәрекет етип турған шет ел капиталы қатынасындағы кәрханалар саны 121 ди қурады. Өткен жылдың усы дәўирине салыстырғанда 45 ке ямаса 59,2 %ға өскен. Бул кәрханалардың тийкарғы бөлеги Қытай Халық Республикасы, Россия Федерациясы, Қазақстан Республикасы хәм Қубла Корея Республикасы үлеслерине туўры келеди.

Шет ел капиталы қатынасындағы хәрекет етип турған кәрханалардың партнер мәмлекетлер бойынша саны, бирлик



Шет ел капиталы қатынасындағы хәрекет етип турған кәрханалардан 74 бирлиги қоспа кәрханалар, 47 бирлиги болса шет ел кәрханалары үлесине туўры келеди.

Хәрекет етип турған шет ел капиталы қатынасындағы кәрханалар қурамында қоспа кәрханалар хәм шет ел кәрханалары саны, бирлик



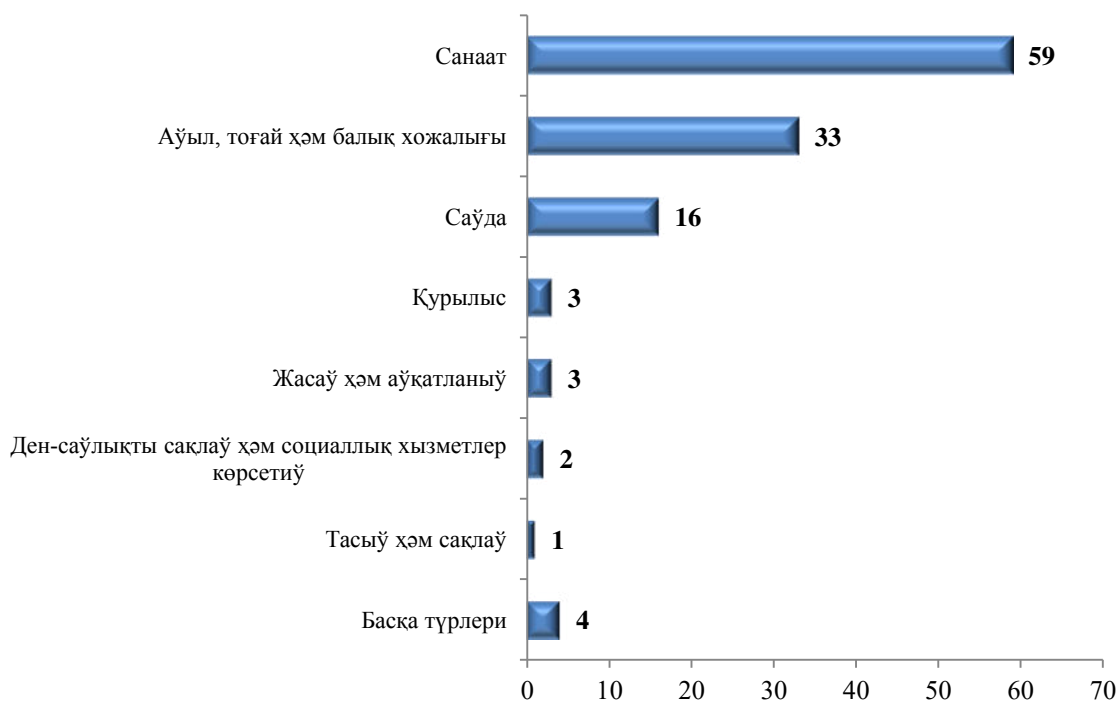
Аймақалар бойынша, шет ел капиталы қатынасындағы қарханалардың тийкарғы бөлеги Нөкис қаласы (22 бирлик, ямаса жəмине салыстырғанда үлеси 18,2%), Мойнақ (17, ямаса 14,1 %), Тақыятас (11, ямаса 9,1 %) районлары үлеслерине туұры келеди. Шет ел капиталы қатынасындағы қарханалардың ең аз муғдары Елликқала (4, ямаса 3,3 %), Хожели (3, ямаса 2,5 %), Шоманай (2, ямаса 1,7 %) хəм Төрткүл (1, ямаса 0,8 %) районлары үлеслерине туұры келеди.

Бул болса, усы аймақларда шет еллик партнерлар менен ислесиўди, инвестицияларды тартыў бойынша əмелге асырылыўы тийис болған жұмысларды жəне де раўажландырыўды талап етеди.

Хəрекет етип турған шет ел капиталы қатынасындағы қарханаларды экономикалық хызмет түрлери кесиминде көрилсе, ең көп санаатта 59 қархана (48,8 %), аўыл, тоғай хəм балық хожалығында 33 қархана (29,3 %) хəм саўдада 16 қархана (13,2 %) қураған. Ең ахлары болса, қурылыс жəне жасаў хəм аўқатланыў бойынша хызметлерде 3 қарханадан (2,5 %), ден-саўлықты сақлаў хəм социаллық хызметлер көрсетиўде 2 қархана (1,7 %), тасыў хəм сақлаўда 1 қархананы (0,8 %) қураған.

Көринип турғанындай, хəрекет етип турған шет ел капиталы қатынасындағы қарханалардың тийкарғы бөлеги санаат хəм аўыл, тоғай хəм балық хожалығы хызмет түрлерине туұры келеди. Сондай ақ, ең төмен үлеси болса, ден-саўлықты сақлаў хəм социаллық хызметлер хəмде тасыў хəм сақлаў хызмет түрлерине туұры келеди.

Экономикалық хызмет түрлери бойынша хəрекет етип турған шет ел капиталы қатынасындағы қарханалар саны, бирлик

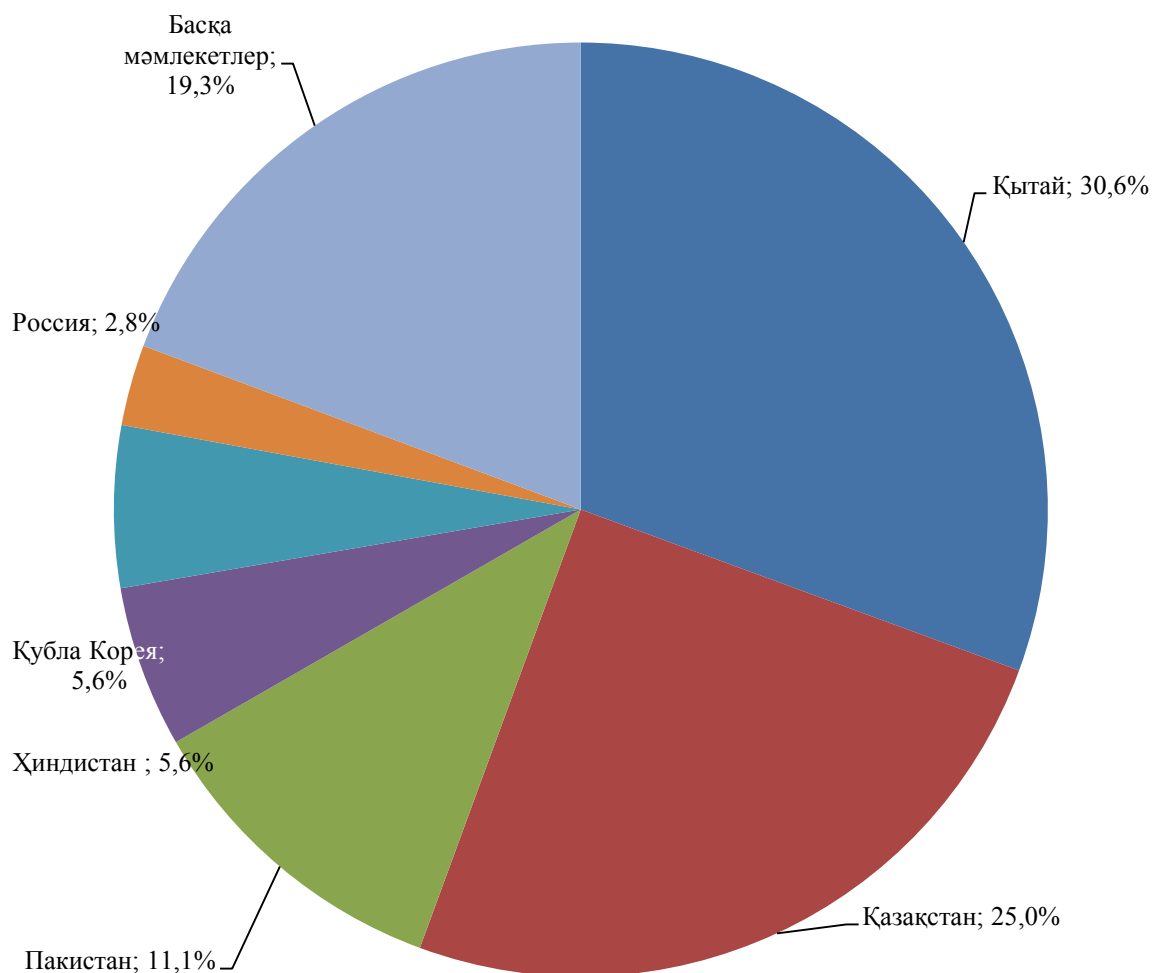


Жаңадан ашылған шет ел капиталы қатынасындағы кәріханалар

2018 жылдың январь-декабрь айларында шет ел капиталы қатынасындағы жаңадан ашылған кәріханалардың саны 36 ны қураған. Бул көрсеткіш болса, өткен жылдың усы дәуіріне салыстырғанда 22 ге көбейген.

Бунда, Қытай Халық Республикасы – 11 кәріхана, Қазақстан Республикасы – 9 кәріхана хәм Пакистан Республикасы – 4 шет ел капиталы қатынасындағы кәріханалар жаңадан ашылған.

Жаңадан ашылған шет ел капиталы қатынасындағы кәріханалардың партнер мәмлекетлер бойынша үлесі, (жәміне салыстырғанда пайыз есабында)



Жаңадан ашылған шет ел капиталы қатынасындағы кәріханаларды экономикалық хызмет түрлері бойынша көретуғын болсақ, тийкарынан аўыл, тоғай хәм балық хожалығы (15 кәріхана), санаат (14), саўда хәмде жасаў хәм аўқатланыў бойынша хызметлер (2 кәріханадан) үлеслеріне туўры келеди.

Январь-декабрь жағдайына жаңадан ашылған шет ел капиталы қатынасындағы кәріханалардың экономикалық хызмет түрлері бойынша саны, осим динамикасы

| | 2017 жыл | | 2018 жыл | |
|---|-----------|-------------------------|-----------|-------------------------|
| | жәми | жәмине салыстырғанда, % | жәми | жәмине салыстырғанда, % |
| Республика бойынша | 13 | 100,0 | 35 | 100,0 |
| Ауыл, тоғай хәм балық хожалығы | 4 | 28,6 | 15 | 41,7 |
| Санаат | 8 | 57,1 | 14 | 38,9 |
| Сауда | - | - | 2 | 5,6 |
| Жасау хәм аұқатланыу бойынша хызметлер | - | - | 2 | 5,6 |
| Ден-саулықты сақлау хәм социаллық хызметлер | - | - | 1 | 2,8 |
| Тасыу хәм сақлау | - | - | 1 | 2,7 |
| Басқа түрлер | 1 | 7,1 | - | - |

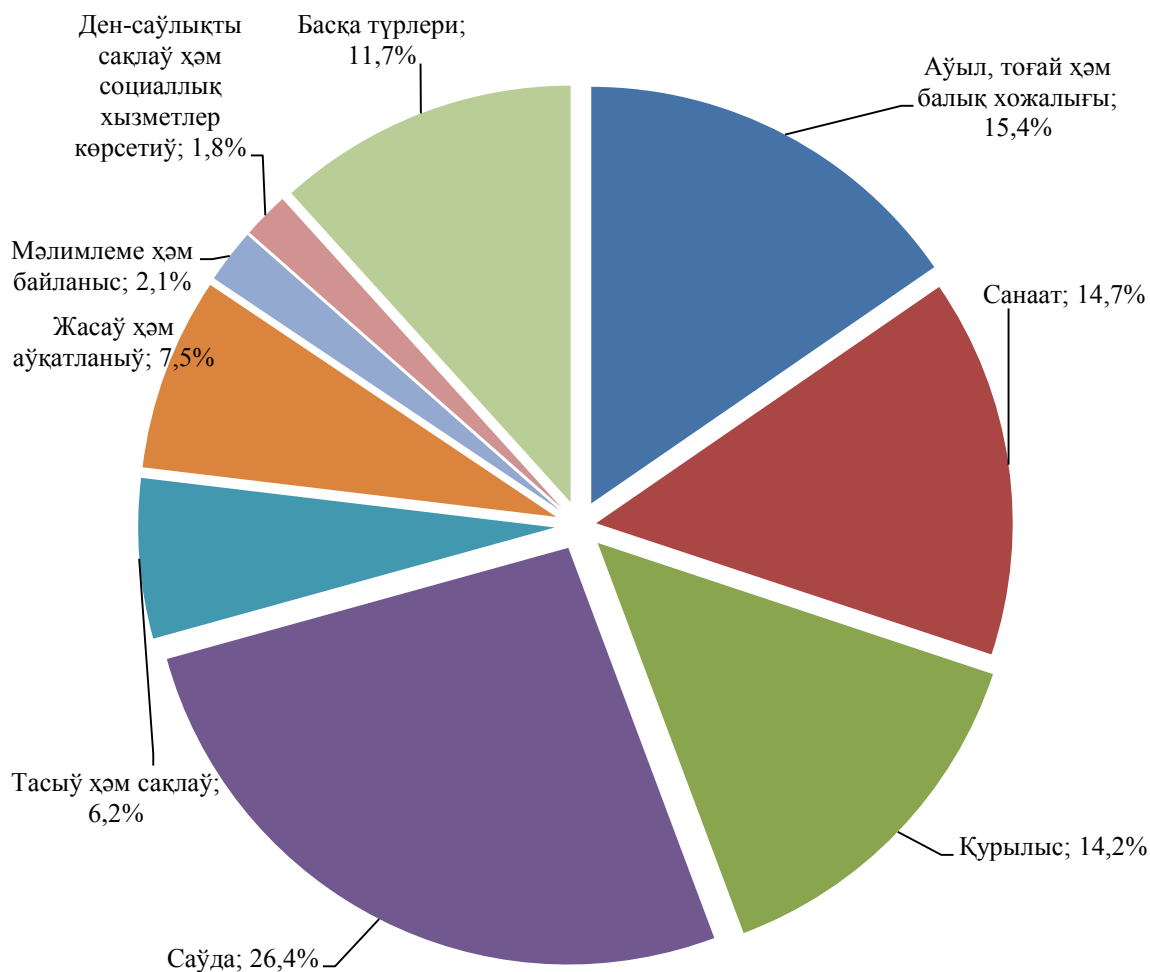
Киши кәріхана хәм микрофирмалар саны

2019 жыл 1 январь жағдайына хәрекет етип турған киши кәріхана хәм микрофирмалардың саны 11985 ти қурады. Бул көрсеткиш 2018 жыл 1 январь жағдайына салыстырғанда 13,7 % ға асқан. Хәрекет етип турған киши кәріхана хәм микрофирмалардың тийкаргы бөлеги, яғный 4175 бирлиги (34,8 %) Нөкис қаласы, 1259 қархана (10,5 %) Төрткүл, 1021 кәріхана (8,5 %) Беруний хәмде 756 кәріхана (6,3 %) Елликқала районлары үлеслерине тууры келеди.

Экономикалық хызмет түрлері бойынша хәрекет етип турған жәми 11985 киши кәріхана хәм микрофирмалардың 3162 си (26,4 %) – сауда, 1850 бирлиги (15,4 %) – ауыл, тоғай хәм балық хожалығы, 1767 бирлиги (14,7 %) – санаат, 1701 бирлиги (14,2 %) – қурылыс, 900 кәріхана (7,5 %) – жасау хәм аұқатланыу бойынша хызметлер тарауы, 744 бирлиги (6,2 %) – тасыу хәм сақлау, 255 бирлиги (2,1 %) – мәлимлеме хәм байланыс тарауы, 212 кәріхана (1,8 %) – ден-саулықты сақлау хәм социаллық хызметлер көрсетиу, сондай ақ, 1394 бирлиги (11,7 %) – басқа хызмет түрлері үлеслерине тууры келеди.

Усыдан көринип турғанындай, хәрекет етип турған киши кәріхана хәм микрофирмалардың тийкаргы бөлеги сауда хәм ауыл, тоғай хәм балық хожалығы хызмет түрлерине тууры келеди. Сондай ақ, ең аз үлеси болса, ден-саулықты сақлау хәмде мәлимлеме хәм байланыс тарауы хызмет түрлерине тууры келеди.

**Хәрекет етип турған киши кәрхана хәм микрофирмалардың экономикалық
хызмет түрлери бойынша үлеси,
(жәмине салыстырғанда пайыз есабында)**



2018 жыл январь-декабрь айларында 2177 киши кәрхана хәм микрофирмалар жаңадан ашылған. Бул болса, өткен жылдың усы дәўирине салыстырғанда 32,1 % ға көбирек. Ең көп жаңадан ашылған киши кәрхана хәм микрофирмалар Нөкис қаласы (752 кәрхана), Төрткүл (191), Әмиўдәрья (155), Беруний хәм Қоңырат (126 кәрханадан) районлары үлеслерине туўры келеди. Ең аз муғдары Тахтакөпир (32), Қанлыкөл (44) хәмде Шоманай (55) районларына туўры келди.

Экономикалық хызмет түрлери бойынша ең көп санаат тараўында (501 кәрхана), сауда (450), курылыста (420) хәм аўыл, тоғай хәм балық хожалығында (345) жаңадан кәрханалар ашылған. Ең аз муғдары болса, тасыў хәм сақлаў (84), ден-саўлықты сақлаў хәм социаллық хызметлерде (52), мәлимлеме хәм байланыс (23) жаңадан ашылған.

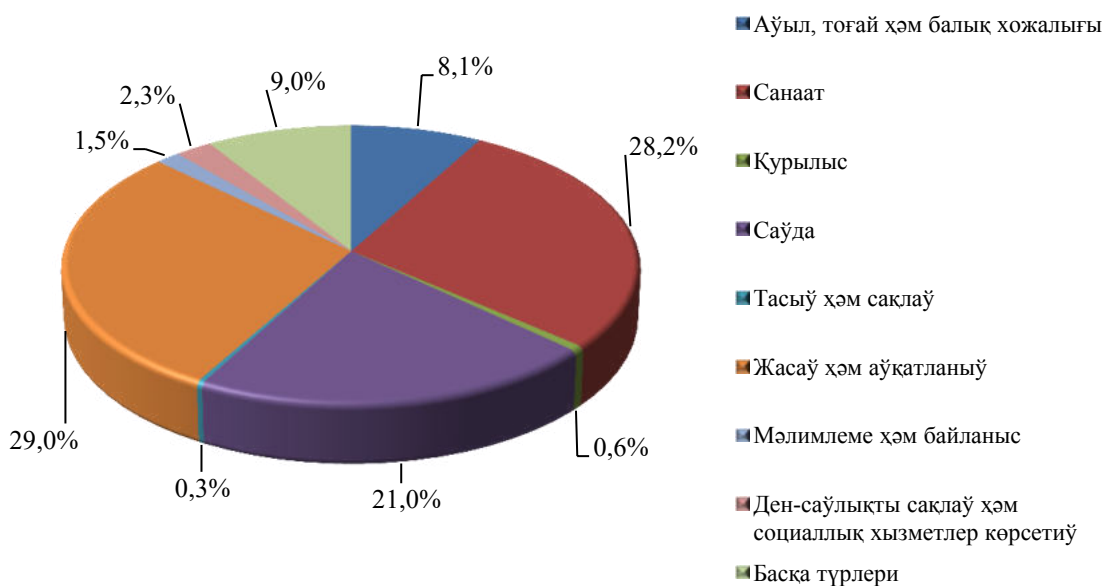
Шаңарақлық кәрханалар саны

Юридикалық шахс шөлкемлестирген ҳалда дизимнен өткен шаңарақлық кәрханалар саны – 2019 жылдың 1 январь жағдайына 679 ды курап, олардан 663 бирлиги ямаса 97,6 % хәрекет етип турыпты. Бул көрсеткиш өткен жылдың усы даўирине салыстырғанда мәмлекетлик дизимнен өткенлердин хәмде хәрекет етип турғанлардың улыўма саны орташа 31,1 % ға асқанлығын айтып өтиў тийис.

Хәрекет етип турған шаңарақлық кәрханалардың экономикалық хызмет түрлери бойынша қаралғанда олардың 29,0 пайызы ямаса 192 бирлиги жасаў хәм аўқатланыў хызметлери, 28,2 пайызы ямаса 187 бирлиги санаат, 21,0 пайызы ямаса 139 бирлиги саўда, 8,1 пайызы ямаса 54 бирлиги хызметлер көрсетиў, 1,5 пайызы ямаса 10 бирлиги мәлимлеме хәм байланыс хәмде 9,0 пайызы ямаса 60 бирлиги басқа хызмет түрлери үлесине туўры келеди.

Хәрекет етип турған шаңарақлық кәрханалардың экономикалық хызмет түрлери бойынша үлеси,

(жәмине салыстырғанда пайыз есабында)



Экономикалық хызмет түрлери бойынша қарайтуғын болсақ, ең көп жасаў хәм аўқатланыў және санаатта, ең аз муғдары болса, қурылыс, тасыў хәм сақлаў хызмет түрлерине туўры келеди.

Сапластырылған кәрхана хәм шөлкемлер

2018 жылдың январь-декабрь айларында жәми 996 кәрхана хәм шөлкемлер сапластырылған. Бул көрсеткиш өткен жылдың усы дәуирине салыстырғанда 165 ке кемейген.

Сапластырылған 996 кәрханаларды экономикалық хызмет түрлери бойынша алып қарайтуғын болсақ, 243 бирлиги (24,4 %) саўда, 133 бирлиги (13,4 %) аўыл, тоғай хәм балық хожалығы, 120 бирлиги (12,0 %) қурылыс, 107 бирлиги (7,7 %) жасаў хәм аўқатланыў бойынша хызметлерде, 36 бирлиги (3,6 %) мәлимлеме хәм байланыста, 32 бирлиги (3,2 %) ден-саўлықты сақлаў хәм социаллық хызметлер хәмде 159 бирлиги (16,1 %) басқа хызмет түрлери үлеслерине туўры келеди. Соннан көринип турғанындай, сапластырылған кәрханалардың тийкарғы бөлеги саўда хәм аўыл, тоғай хәм балық хожалығы хызмет түрлерине туўры келеди. Сондай ақ, ең аз үлеси болса, мәлимлеме хәм байланыс хәмде ден-саўлықты сақлаў хәм социаллық хызметлер түрлерине туўры келеди.

1 январь жағдацына сапластырылған кәрханалар хәм шөлкемлердин экономикалық хызмет түрлери бойынша бөлистирилиўи (фермер хәм дийқан хожалықларысыз, бирлик)

| | 2018 жыл | | 2019 жыл | | Парқы, (+;-) |
|---|-------------|---------------------------------|------------|---------------------------------|-----------------|
| | сони | жәмине салыстыр гандан, % | сони | жәмине салыстыр гандан, % | |
| Республика бойынша | 1161 | 100,0 | 996 | 100,0 | -165 |
| Аўыл, тоғай хәм балық хожалығы | 109 | 9,4 | 133 | 13,4 | 24 |
| Санаат | 98 | 8,4 | 107 | 10,7 | 9 |
| Қурылыс | 143 | 12,3 | 120 | 12,0 | -23 |
| Саўда | 266 | 22,9 | 243 | 24,4 | -23 |
| Тасыў хәм сақлаў | 78 | 6,7 | 89 | 8,9 | 11 |
| Жасаў хәм аўқатланыў | 94 | 8,1 | 77 | 7,7 | -17 |
| Мәлимлеме хәм байланыс | 39 | 3,4 | 36 | 3,6 | -3 |
| Ден-саўлықты сақлаў хәм социаллық хызметлер | 177 | 15,2 | 32 | 3,2 | -145 |
| Басқа түрлери | 157 | 13,6 | 159 | 16,1 | 2 |

2018 жыл январь-декабрь айларында 902 киши исбилерменлик субъектлери сапластырылған. Сапластырылған киши кәрхана хәм микрофирмалардың тийкарғы бөлеги 238 бирлиги (26,4 %) саўда, 132 бирлиги (14,6 %) аўыл, тоғай хәм балық хожалығы, 119 бирлиги (13,2 %) қурылыста, 107 бирлиги (11,9 %) санаат, 89 бирлиги (9,9 %) тасыў хәм сақлаўда, 76 бирлиги (8,4 %) жасаў хәм аўқатланыўу, 35 бирлиги (3,9 %) мәлимлеме хәм байланыс, 6 бирлиги (0,7 %) ден-саўлықты сақлаў хәм социаллық хызметлер хәмде 100 бирлиги (11,0 %) басқа хызмет түрлери үлесине туўры келген.

Исбилерменликти қоллап-қуўатлау нәтижесинде аймақларда да сапластырылған киши кәрхана хәм микрофирмалар саны жылдан жылға кемейип бармақта.

Бул жөнелисте тийкарынан Беруний районында 38 ге, Кегейли – 33 ге, Шымбай – 25 ке, Әмиўдәрья – 13 киши кәрхна хәм микрофирмалар өткен жылға салыстырғанда кем сапластырылғанлығын қориў мүмкин.

Кәрхана хәм шөлкемлер саны
(фермер хәм дийкан хожалықларысыз, бирлик)

| | 2019 жыл 1 январына дизимнен өткен | 2018 жыл январь-декабринде | |
|------------------------------------|--|----------------------------|---------------|
| | | жаңадан ашылды | сапластырылды |
| Қарақалпақстан Республикасы | 16031 | 2636 | 996 |
| Нөкис қ. | 5138 | 859 | 375 |
| <i>районлар:</i> | | | |
| Әмиўдәрья | 1179 | 188 | 26 |
| Беруний | 1331 | 163 | 52 |
| Қанлықөл | 405 | 67 | 35 |
| Қараөзек | 466 | 85 | 38 |
| Кегейли | 474 | 65 | 30 |
| Қоңырат | 903 | 158 | 76 |
| Мойнақ | 285 | 92 | 28 |
| Нөкис | 681 | 143 | 23 |
| Тақиятас | 469 | 119 | 18 |
| Тахтакөпир | 303 | 49 | 18 |
| Төрткүл | 1615 | 212 | 90 |
| Хожели | 787 | 125 | 69 |
| Шымбай | 600 | 88 | 48 |
| Шоманай | 385 | 75 | 23 |
| Елликқала | 1010 | 148 | 47 |

**Дизимга алынған юридик шахсларды
шөлкемлестириўшилиқ ҳуқуқый түрлери бойынша бөлиниўи
(2019-жыл 1- январь жағдайына, фермер ҳәм дийхан хожалықларсыз)**

| | Жәми, бирлик | Улыўма санына салыстырғанда пайыз есабынан | | |
|--|-----------------|---|--------------|--------------------------|
| | | коммерциялық емес | коммерциялық | соннан жеке меншик |
| Қарақалпақстан Республикасы | 16031 | 22,3 | 77,7 | 18,5 |
| Нөкис қ. | 5138 | 16,6 | 83,4 | 16,0 |
| <i>районлар:</i> | | | | |
| Әмиўдәрья | 1179 | 25,4 | 74,6 | 12,5 |
| Беруний | 1331 | 20,5 | 79,5 | 31,1 |
| Қанлықөл | 405 | 32,0 | 68,0 | 29,1 |
| Қараөзек | 466 | 27,7 | 72,3 | 11,6 |
| Кегейли | 474 | 35,4 | 64,6 | 12,9 |
| Қоңырат | 903 | 26,4 | 73,6 | 28,8 |
| Мойнақ | 285 | 32,6 | 67,4 | 11,2 |
| Нөкис | 681 | 21,0 | 79,0 | 11,7 |
| Тақыятас | 469 | 26,9 | 73,1 | 24,3 |
| Тахтакөпир | 303 | 39,6 | 60,4 | 14,5 |
| Төрткүл | 1615 | 15,2 | 84,8 | 16,2 |
| Хожели | 787 | 24,3 | 75,7 | 22,2 |
| Шымбай | 600 | 32,8 | 67,2 | 16,0 |
| Шоманай | 385 | 33,0 | 67,0 | 32,7 |
| Елликқала | 1010 | 24,3 | 75,7 | 30,0 |

Киши кәрханалар хәм микрофирмалар (бизнес) саны
(фермер хәм дийхан хожалықларсыз, бирлик)

| | 2019-жыл 1-январь жағдайына дизимге алынған | 2018 жыл январь-декабрь | |
|--|--|-------------------------|---------------|
| | | шөлкемлест ирилди | сапластырылды |
| Қарақалпақстан Республикасы | 12364 | 2177 | 902 |
| Нөкис қ. | 4248 | 752 | 339 |
| <i>районлар:</i> | | | |
| Әмиўдәрья | 874 | 155 | 24 |
| Беруний | 1054 | 126 | 50 |
| Қанлыкөл | 272 | 44 | 34 |
| Қараөзек | 337 | 68 | 38 |
| Кегейли | 303 | 50 | 26 |
| Қоңырат | 658 | 126 | 76 |
| Мойнақ | 191 | 73 | 26 |
| Нөкис | 538 | 121 | 18 |
| Тақиятас | 338 | 95 | 15 |
| Тахтакөпир | 179 | 32 | 16 |
| Төрткүл | 1362 | 191 | 61 |
| Хожели | 591 | 104 | 67 |
| Шымбай | 399 | 70 | 46 |
| Шоманай | 258 | 55 | 22 |
| Елликқала | 762 | 115 | 44 |

**Шет ел инвестициясы киритилген
кэрханалар саны**
(2019 жыл 1 январь жағдайына, бирлик)

| | <i>Жәми дизимге алынған</i> | <i>соннан:хызмет көрсетип атырғанлар</i> | <i>Хызмет көрсетип атырғанлар жәмине салыстырғанда, пайыз есабында</i> |
|--|---------------------------------|--|--|
| Қарақалпақстан Республикасы | 121 | 121 | 100,0 |
| Нөкис қ. | 22 | 22 | 100,0 |
| <i>районлар:</i> | | | |
| Әмиўдәрья | 5 | 5 | 100,0 |
| Беруний | 5 | 5 | 100,0 |
| Қанлыкөл | 6 | 6 | 100,0 |
| Қараөзек | 7 | 7 | 100,0 |
| Кегейли | 9 | 9 | 100,0 |
| Қоңырат | 8 | 8 | 100,0 |
| Мойнақ | 17 | 17 | 100,0 |
| Нөкис | 9 | 9 | 100,0 |
| Тақыятас | 11 | 11 | 100,0 |
| Тахтакөпир | 6 | 6 | 100,0 |
| Төрткүл | 1 | 1 | 100,0 |
| Хожели | 3 | 3 | 100,0 |
| Шымбай | 6 | 6 | 100,0 |
| Шоманай | 2 | 2 | 100,0 |
| Елликқала | 4 | 4 | 100,0 |

2019 жыл 1 январь жағдайына республика бойынша 121 шет ел инвестициялары киритилген кэрханалар дизимге алынған болып, дизимга алынған кэрханалардың барлығы хәрекет етпекте.

Шет ел инвестициясы киритилген кәрханалар саны (бирлик)

| | Дизимге алынғанлар | 2018йыл январь-декабрида | |
|--|-----------------------|---------------------------------|-------------|
| | | шөлкемлестирілген ¹⁾ | тоқтатылған |
| Қарақалпақстан Республикасы | 121 | 36 | 6 |
| Нөкис қ. | 22 | 5 | - |
| <i>районлар:</i> | | | - |
| Әмиўдәрья | 5 | 1 | - |
| Беруний | 5 | - | - |
| Қанлықөл | 6 | 3 | - |
| Қараөзек | 7 | - | - |
| Кегейли | 9 | 1 | - |
| Қоңырат | 8 | 2 | 2 |
| Мойнақ | 17 | 8 | - |
| Нөкис | 9 | 3 | 1 |
| Тақиятас | 11 | 5 | 1 |
| Тахтакөпир | 6 | 1 | 1 |
| Төрткүл | 1 | - | 1 |
| Хожели | 3 | 1 | - |
| Шымбай | 6 | 2 | - |
| Шоманай | 2 | 1 | - |
| Елликқала | 4 | 3 | - |

¹⁾ қайта шөлкемлестирілгенлери менен бирге