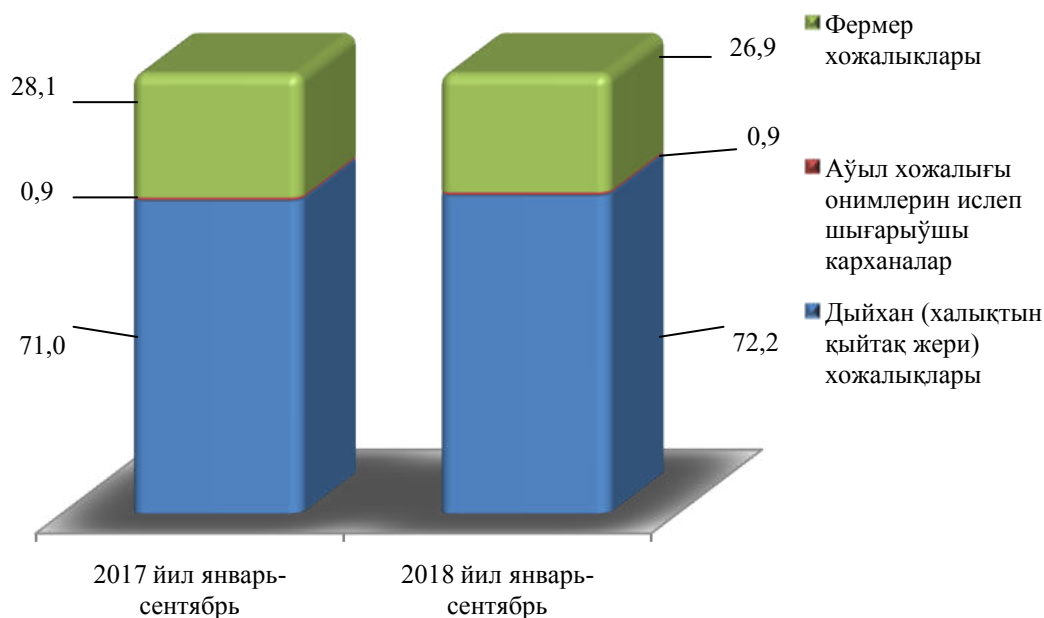


Ш. АҰЫЛ, ТОҒАЙ ХӘМ БАЛЫҚ ХОЖАЛЫҒЫ

2018 жылдың январь-сентябрында ислеп шығарылған (көрсетілген хызметлер) улыўма көлеми 2000,4 млрд. сўмды ямаса 2017 жылдың усы дәўирине салыстырғанда 100,8 пайызды, соннан, дийқаншылық хәм шарўашылық, аўшылық хәм бул тараўларда көрсетілген хызметлер көлеми 1975,4 млрд. сўмды (100,2 пайыз), тоғай хожалықларында 5,9 млрд. сўмды (101,2 пайыз), балықшылық хожалықларында 19,1 млрд. сўмды (192,9 пайыз) қурады.

Аўыл хожалығы өнімлери ислеп шығарыў көлеминиң хожалықлар категориялары бойынша қурамы
(жәмиге салыстырғанда пайыз есабында)



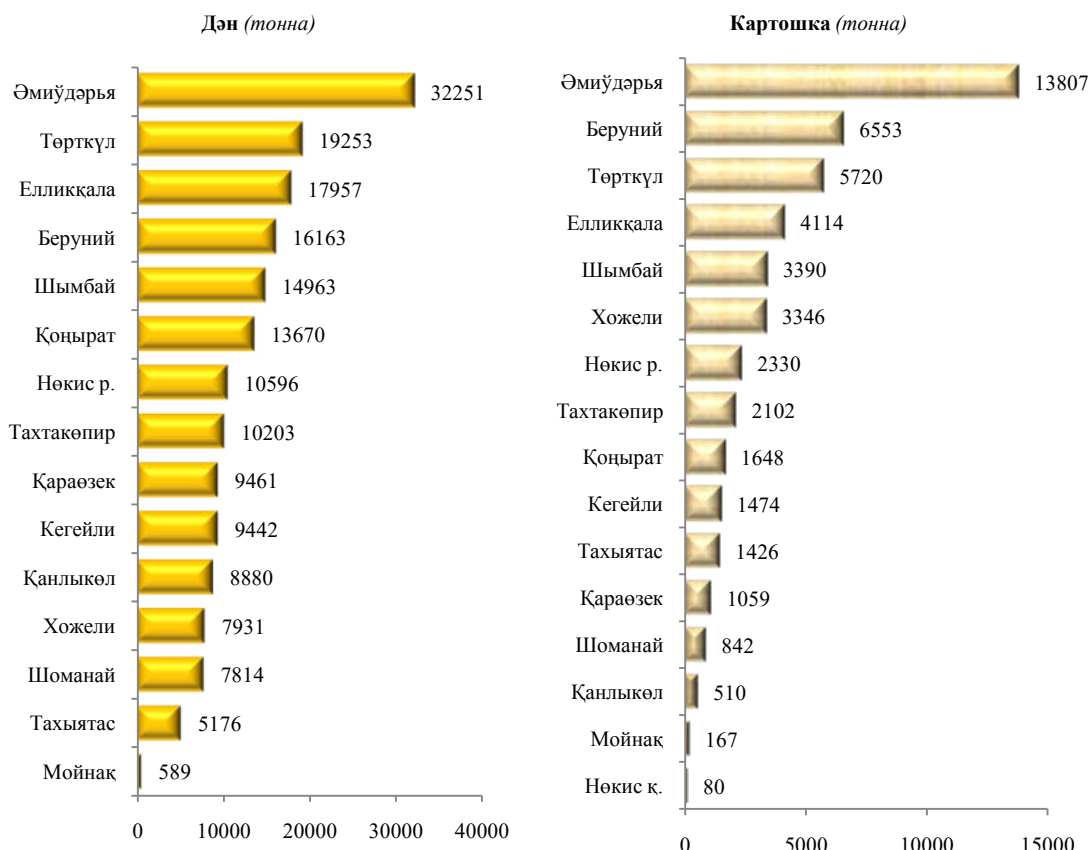
Жыйын-терим. 2018 жылдың январь-сентябрь айларында барлық түрдеги хожалықлар тәрәпинен 164,3 мың тонна масақлы дән егинлери ислеп шығарылды.

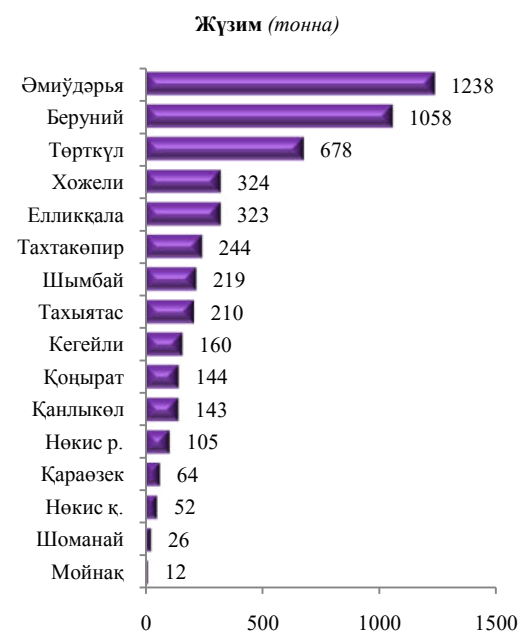
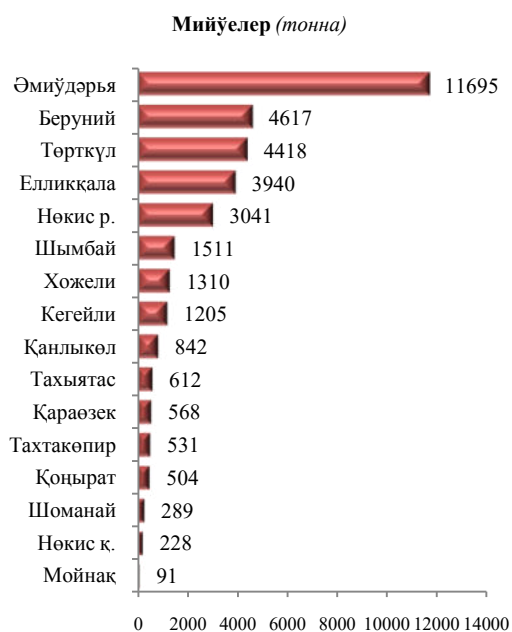
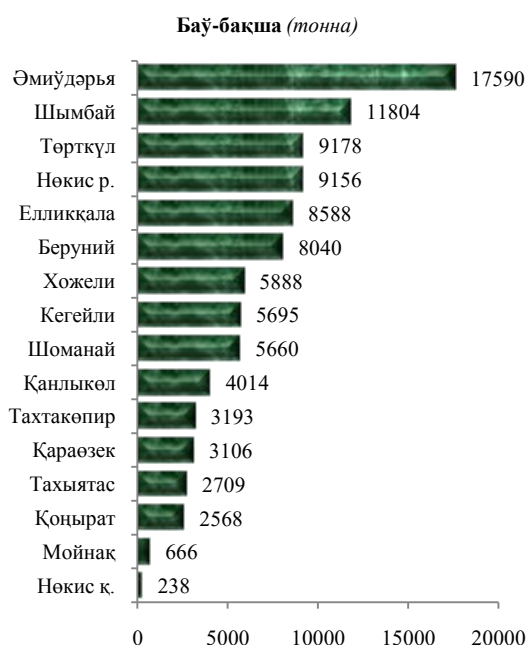
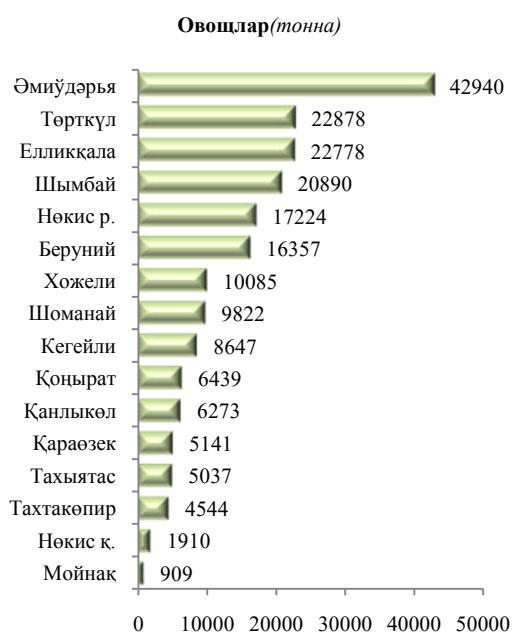
Буннан басқа, барлық түрдеги хожалықларда 48,6 мың тонна картошка, (2017 жылға салыстырғанда 9,6 пайызға көп), 201,9 мың тонна овоцлар (4,9 пайызға көп) жыйнап алынды, 98,1 мың тонна баў-бақша егинлери (6,0 пайызға көп), 35,4 мың тонна мийўелер (6,9 пайызға көп) хәм 5,0 мың тонна жүзим (10,3 пайызға көп) жетистирилди.

2018 жылдың январь-сентябрында хожалықтар категориялары бойынша тийкарғы түрдеги дийқаншылық өнімлерин ислеп шығаруы

	Фермер хожалықтары		Дийқан (халықтың қыйтақ жери) хожалықтары		Аўыл хожалығы менен шуғылланыўшы кәрханалар	
	тонна	өсим пәти, пайызда	тонна	өсим пәти, пайызда	тонна	өсим пәти, пайызда
Дән	127297	104,9	55346	93,5	1706	103,3
Картошка	9272	114,2	39128	108,7	168	84,4
Овощлар	40262	94,9	160591	107,8	1081	104,0
Баў-бақша	39174	105,6	58098	106,4	821	98,7
Мийўелер	9880	104,2	22708	107,8	2814	109,4
Жүзим	360	105,0	4339	110,9	301	107,5

2018 жылдың январь-сентябрында аймақлар бойынша тийкарғы түрдеги дийқаншылық өнімлерин ислеп шығаруы





Шаруашылық. 2018 жылдың 1 октябр халатына өткен жылдың усы дәуіріне салыстырғанда ири шақлы қара маллар 103,5 пайызға (жәми 1083,8 мың басты қурады), соннан сыйырлар 104,3 пайызға (313,0 мың бас), қой хәм ешкілер 104,3 пайызға (1081,6 мың бас), атлар 109,3 пайызға (23182 бас), қуслар 105,5 пайызға (4,1 млн. бас) көбейди.

Барлық аймақларда шаруашылық өнімлери (гөш, сүт, мәйек) ислеп шығарудың өсиуі тийкарынан дийқан хәм фермер хожалықлары есабынан болып, гөш ислеп шығарудың улыўма көлеминде олардың үлеси 99,4 пайызды, сүт жетистириўде 98,9 пайызды хәм мәйек жетистириўде 96,4 пайызды қурады.

2018 жыл 1 октябрь халатына шаруа маллары хэм қуслар бас саны

	<i>мың бас</i>	<i>өсім пәти, %</i>
Ири шақлы қара мал	1083,8	103,5
<i>соннан:</i>		
Фермер хожалықлары	46,5	116,7
Дийқан (халықтың қыйтақ жери) хожалықлары	1028,2	103,2
Аўыл хожалығы менен шуғылланыўшы кәрханалар	9,1	84,3
олардан сыйырлар	313,0	104,3
<i>соннан:</i>		
Фермер хожалықлары	15,0	111,9
Дийқан (халықтың қыйтақ жери) хожалықлары	295,2	104,1
Аўыл хожалығы менен шуғылланыўшы кәрханалар	2,8	90,3
Қой хэм ешкілер	1081,6	104,3
<i>соннан:</i>		
Фермер хожалықлары	97,3	172,5
Дийқан (халықтың қыйтақ жери) хожалықлары	956,5	103,1
Аўыл хожалығы менен шуғылланыўшы кәрханалар	27,8	52,6
Атлар	23,2	109,3
<i>соннан:</i>		
Фермер хожалықлары	3,8	179,9
Дийқан (халықтың қыйтақ жери) хожалықлары	19,0	103,0
Аўыл хожалығы менен шуғылланыўшы	0,4	63,1

	<i>мың бас</i>	<i>өсім пәти, %</i>
--	----------------	-------------------------

кәрханалар

Қуслар	4077,7	105,5
---------------	---------------	--------------

соннан:

Фермер хожалықтары	225,1	106,7
--------------------	-------	-------

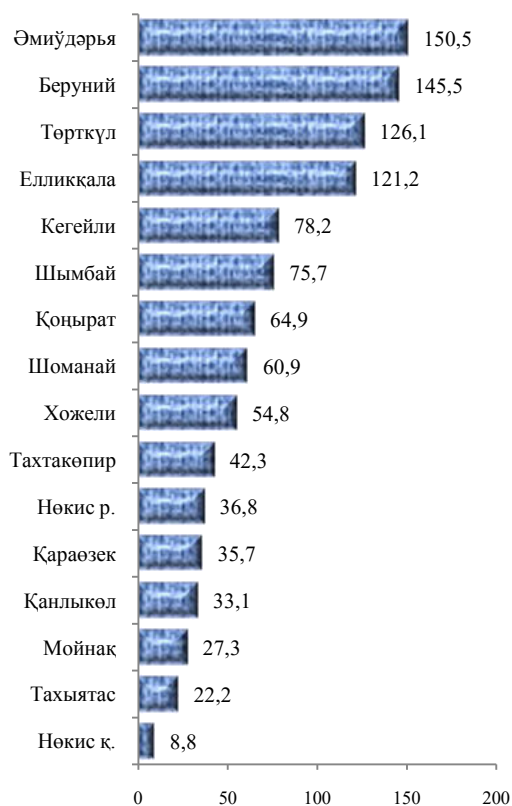
Дийқан (халықтың қыйтақ жери) хожалықтары	3692,0	105,6
--	--------	-------

Аўыл хожалығы менен шуғылланыўшы кәрханалар	160,6	102,0
--	-------	-------

Дийқан (халықтың қыйтақ жери) хожалықтарында ири шақлы кара маллардың үлеси 94,9 пайызды, фермер хожалықтарында болса 4,3 пайызды, соннан сыйырлар тийисли түрде 94,3 хәм 4,8 пайызды, кой хәм ешкилер 88,4 хәм 9,0 пайызды, атлар 81,9 хәм 16,2 пайызды, қуслар 90,5 хәм 5,5 пайызды қурады.

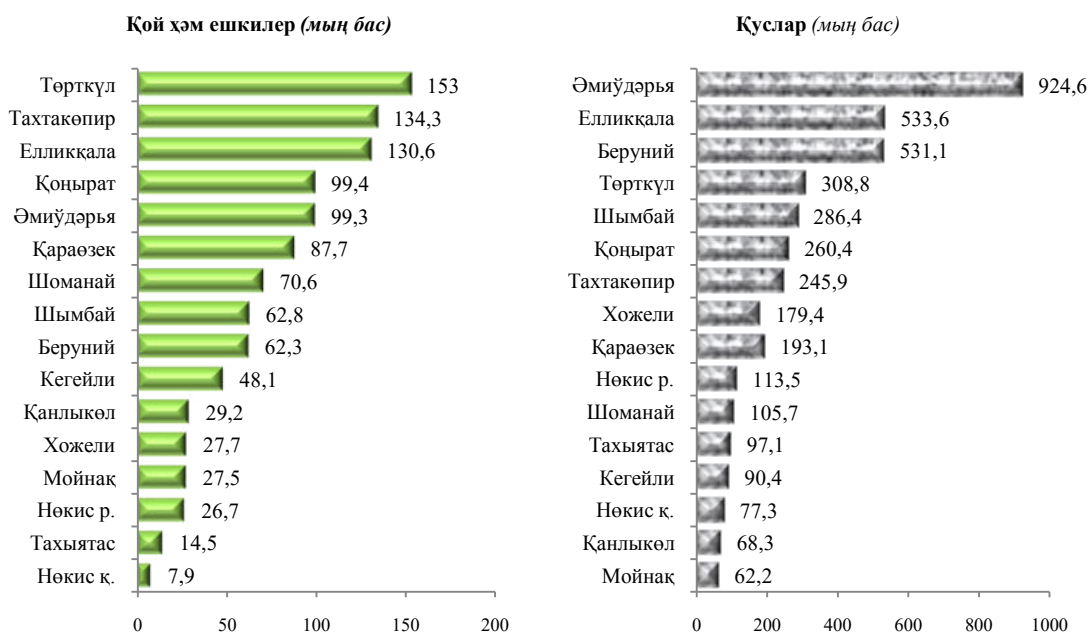
2018 жыл 1 октябрь халатына шарўа маллары хәм қуслар бас саны

Ири шақлы карамаллар (мың бас)



соннан: сыйырлар (мың бас)





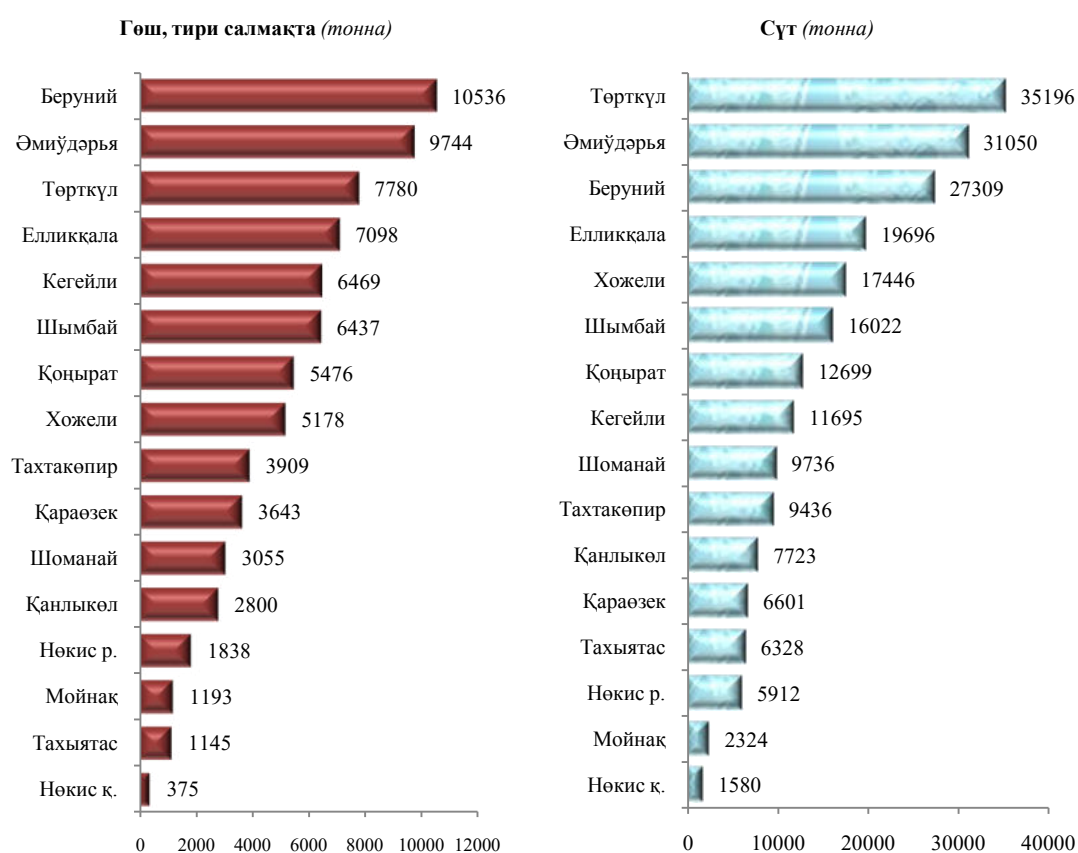
2018 жылдың январь-сентябрында барлық категориядағы хожалықларда тири салмақ есабында 76,7 мың тонна гөш (2017 жылдың январь-сентябрына салыстырғанда 7,1 пайызға көп), 220,8 мың тонна сүт (6,5 пайызға көп), 210,6 млн. дана мәйек (11,6 пайызға көп) ислеп шығарылды.

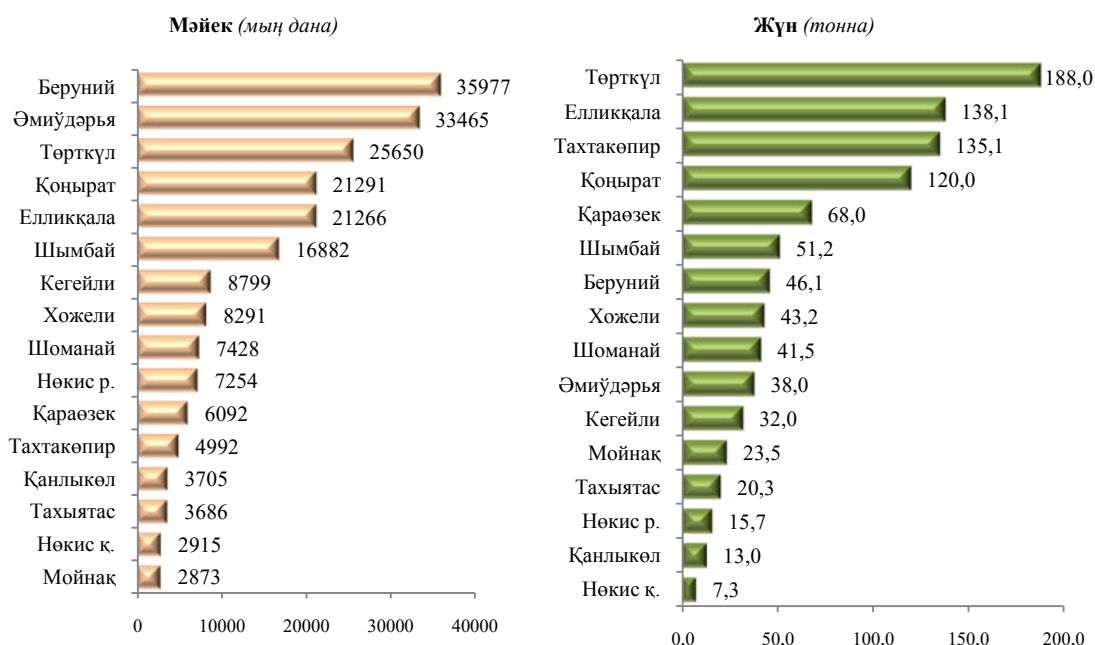
2018 жыл январь-сентябрь айларында ислеп шығарылған шаруашылық өнімлери

	көлемі	өсім пәти, %
Гөш (тири салмақта), мың тн.	76,7	107,1
<i>соннан:</i>		
Фермер хожалықлары	1,6	123,5
Дийқан (халықтың қыйтақ жери) хожалықлары	74,6	107,0
Аўыл хожалығы менен шуғылланыўшы кәрханалар	0,5	85,9
Сүт, мың тн.	220,8	106,5
<i>соннан:</i>		
Фермер хожалықлары	11,0	112,2
Дийқан (халықтың қыйтақ жери)	207,3	106,6

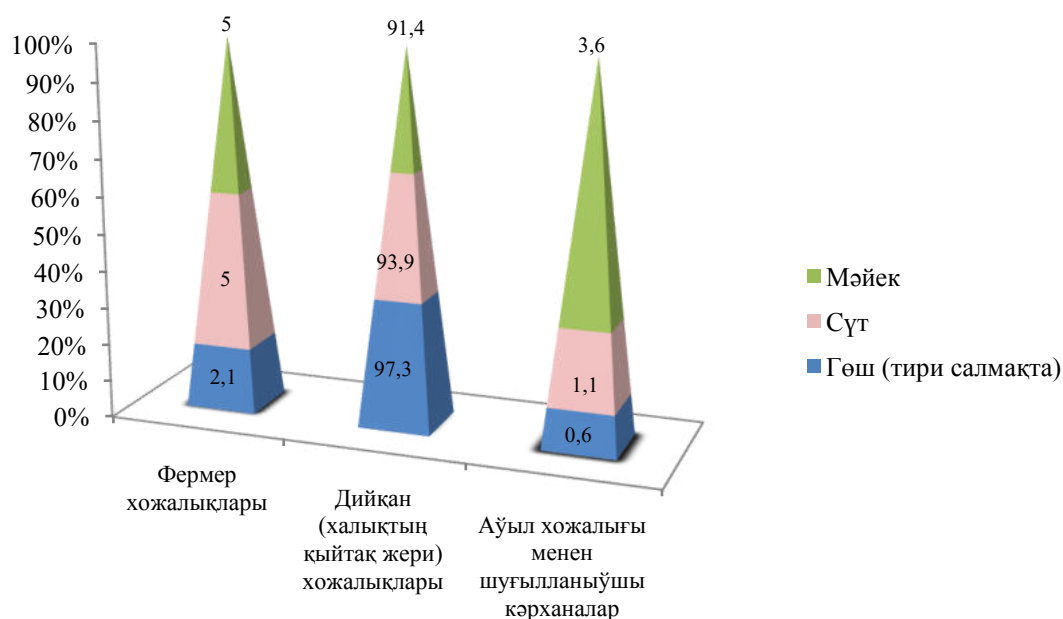
	көлемі	өсім пәтi, %
хожалықтары		
Ауыл хожалығы менен шуғылланыўшы кәрханалар	2,5	82,9
Мәйек, млн. дана	210,6	111,6
<i>соннан:</i>		
Фермер хожалықтары	10,5	120,6
Дийқан (халықтың қыйтақ жери) хожалықтары	192,4	108,6
Ауыл хожалығы менен шуғылланыўшы кәрханалар	7,7	2,7м

2018 жылдың январь-сентябрында аймақлар кесиминде тийкарғы түрдеги шарўашылық өнимлерин ислеп шығарыў





2018 жыл январь-сентябрьда шаруашылық өнімлери ислеп шығаруы құрамы (жәми ислеп шығаруы көлемине салыстырғанда пайыз есабында)



Фермер хожалықтары. 2018 жылдың январь-сентябрында фермер хожалықтары тәрәпинен ислеп шығарылған ауыл хожалығы өнімлери көлеми 520,1 млрд. сұмды құрады. Ауыл хожалығы өнімлери улыўма көлеминде фермер хожалықтарының үлесі 26,9 пайызды құрады.

2018 жылдың 1 октябрь жағдайына фермер хожалықларында 46,5 мың бас ири шақлы қара мал, соннан 15,0 мың бас сыйыр, 97,3 мың бас қой хәм ешкілер, 3759 бас ат, 225,1 мың бас қуслар бар.

2018 жыл январь-сентябрь жағдайына фермер хожалықтары тәрәпинен ислеп шығарылған тийкарғы түрдеги ауыл хожалығы өнимлери

	январь-сентябрь				2017жыл январь-сентябрьға а салыстыр ганда пайыз есабында
	2017жыл		2018жыл		
	тонна	улыўма ислеп шығарыў көлеминдеги үлеси, пайыз	тонна	улыўма ислеп шығарыў көлеминдеги үлеси, пайыз	
Масақлы дән	115386	70,7	121087	73,7	104,9
<i>соннан: бийдай</i>	115386	70,8	121087	73,8	104,9
Картошка	8120	18,3	9272	19,1	114,2
Овощлар	42445	22,0	40262	20,0	94,9
Баў-бақша	37097	40,1	39174	39,9	105,6
Мийўелер	9479	28,6	9880	27,9	104,2
Жүзим	343	7,6	360	7,2	105,0
Гөш, тири салмақта	1305	1,8	1612	2,1	123,5
Сүт	9785	4,7	10980	5,0	112,2
Мәйек, млн. дана	8,7	4,6	10,5	5,0	120,6
Жүн, тонна	74	7,9	98	10,0	132,4
Пилле, тонна	286,5	82,6	510,5	84,1	178,2