

X. ДЕМОГРАФИЯ ХӘМ БӘНТЛИК

Турақлы халық саны¹⁾
(2018жыл Октябрь жағдайына, мың адам)

	Жәми халық саны	соннан:	
		қала халқы	ауыл халқы
Қарақалпақстан Республикасы	1861,2	913,9	947,3
Нөкис қ.	313,9	313,9	-
<i>районлар:</i>			
Әмиўдәрья	194,1	50,9	143,2
Беруний	186,5	66,7	119,8
Қанлыкөл	50,1	12,3	37,8
Қараөзек	52,2	15,6	36,6
Кегейли	89,3	34,2	55,1
Қоңырат	127,9	80,6	47,3
Мойнақ	31,1	13,6	17,5
Нөкис	48,8	10,1	38,7
Тақиятас	72,5	52,0	20,5
Тахтакөпир	39,8	16,7	23,1
Төрткүл	209,1	80,2	128,9
Хожели	120,7	77,4	43,3
Шымбай	114,8	56,5	58,3
Шоманай	55,4	14,5	40,9
Елликқала	155,0	18,7	136,3

Дәслепки мағлыұматлар бойынша, 2018 жылдың 1 октябрь жағдайына республика турақлы халқының саны 1861,2мың адамды қурады хәм жыл басынан 18,9 мың адамға ямаса 101,0 пайызға өсти. 2018 жыл январь-сентябрьда миграция сальдосы, дәслепки мағлыұматлар бойынша -3137 адамды қурады.

¹⁾дәслепки мағлыұмат

2018 жыл январь-сентябрьда халықтың тәбийий хәрекети

	адам			хәр 1000 адамға	
	2017ж.	2018ж. ¹⁾	өсиўи, азайыўы	2017ж.	2018ж. ¹⁾
Туўылғанлар	26662	28281	1619	19,5	20,4
Өлгенлер	6258	6302	44	4,6	4,6
<i>соннан: бир жасқа шекемги балалар</i>	437	437	-	15,0 ²⁾	15,3 ¹⁾
Тәбийий өсим	20404	21979	1575	14,9	15,8
Дүзилген некелер	10242	10578	336	7,5	7,6
Некеден ажырасыўлар	991	984	-7	0,7	0,7

Туўылыў дәрежеси. 2018 жыл январь-сентябрьда туўылғанлар саны 28281 адамды курады хәм 2017 жылдың усы дәўирине (26662 адам) салыстырғанда 1619 адамға көп ямаса 6,1 пайызды қрады. Туўылыў коэффициенти тийисли түрде 20,4 промиллени курады хәм 2017 жылдың усы дәўирине (19,5 промилле) салыстырғанда 0,9 промиллеге өсти.

Туўылыў дәрежесиниң өсиўи республиканың дерлик барлық аймақларында гүзетилди. Бул көрсеткиштиң жоқары дәрежеси Әмиўдәрья (19,3 тен 22,6 промиллеге), Беруний (22,0 ден 23,8 ге), Шымбай (19,9 дан 21,6 ға) хәм Төрткүл (20,2 ден 21,5 ке) районларында гүзетилди.

Өлим дәрежеси. 2018 жылдың январь-сентябрында өлгенлер саны 6302 адамды курады хәм 2017 жылдың усы дәўирине (6258 адам) салыстырғанда 44 адамға ямаса 0,7 пайызға көбейди. Тийисли түрде өлим коэффициенти 4,6 промиллени курады (2017 жыл январь-сентябрьда – 4,6промилле).

Өлгенлер санының көбейиўи Нөкис районында (4,8 ден 6,3 промиллеге), Қараөзек (4,6 дан 5,0 промиллеге), Мойнақ (4,5 ден 4,9 ға) хәм Қонырат (4,8 ден 5,1 ге) районларында гүзетилди. Ең көп өлим халатлары Нөкис районында (6,3 промилле), ең аз өлим Елликқала (3,6 промилле) районында гүзетилди.

¹⁾ дәслепки мағлыўмат

²⁾ 1000 туўылғанларға нисбатан

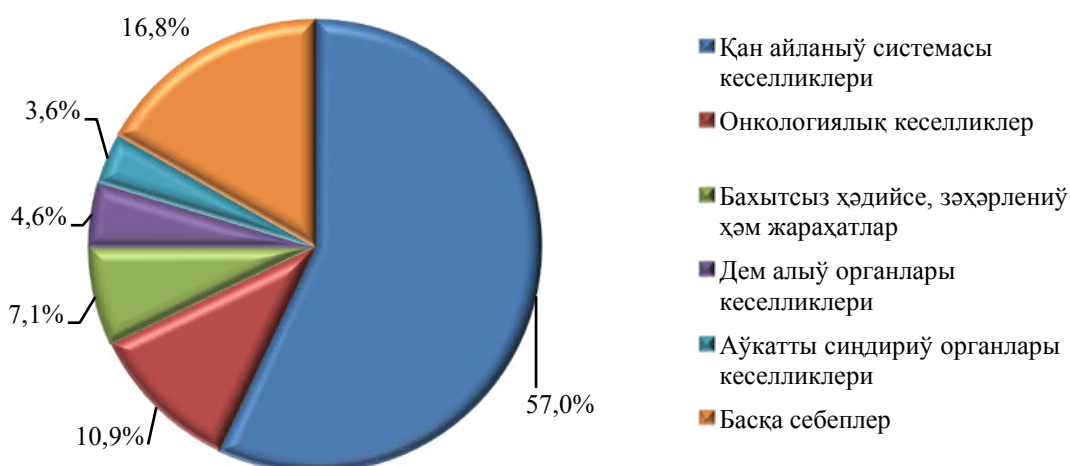
Халықтың тәбiiйii хәрeкeтi кoэффициeнтлeрi
(январь-сентябрь айларында)

(1000 халық санына)

	Туұылғанлар		Өлгенлер		Халықтың тәбiiйii өсиуi	
	2017ж.	2018ж. ¹⁾	2017ж.	2018ж. ¹⁾	2017ж.	2018ж. ¹⁾
Қарақалпақстан Республикасы	19,5	20,4	4,6	4,6	13,7	-
Нөкис қ.	17,3	18,0	4,6	4,4	12,7	13,6
<i>районлар:</i>						
Әмиұдәрья	19,3	22,6	4,3	4,4	15,0	18,2
Беруний	22,0	23,8	4,6	4,6	17,4	19,2
Қанлыкөл	19,2	19,0	5,1	4,7	14,1	14,3
Қараөзек	18,4	18,0	4,6	5,0	13,8	13,0
Кегейли	18,3	17,7	5,4	5,1	12,9	12,6
Қоңырат	19,7	19,3	4,8	5,1	14,9	14,2
Мойнақ	17,1	17,3	4,5	4,9	12,6	12,4
Нөкис	24,7	22,7	4,8	6,3	19,9	16,4
Тақиятас	19,1	18,1	5,3	4,8	13,8	13,3
Тахтакөпир	18,7	18,5	5,1	5,3	13,6	13,2
Төрткүл	20,2	21,5	4,6	4,2	15,6	17,3
Хожели	18,6	19,7	4,2	4,5	14,4	15,2
Шымбай	19,9	21,6	5,2	4,7	14,7	16,9
Шоманай	16,4	15,9	3,9	3,7	12,5	12,2
Елликқала	22,4	23,6	3,7	3,6	18,7	20,0

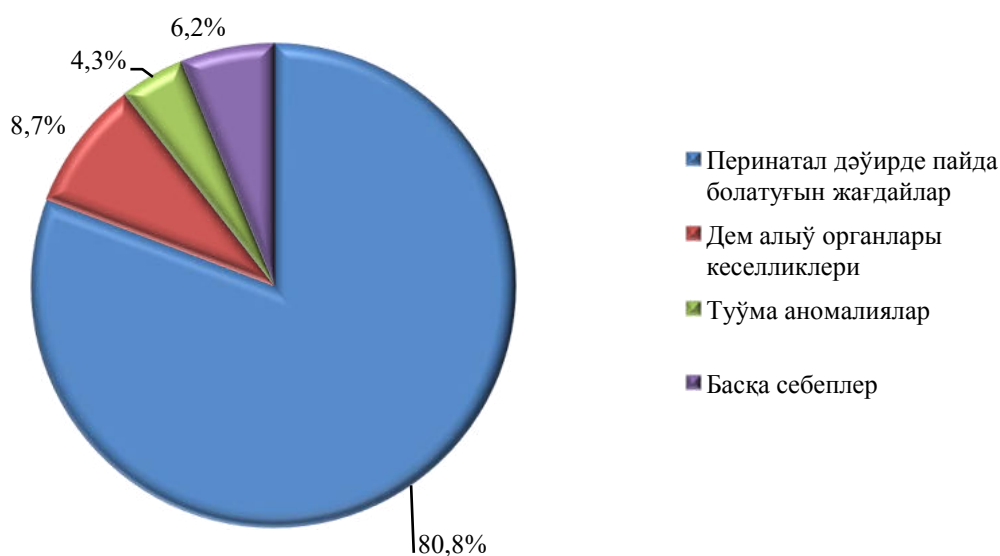
¹⁾Әслепки мағлыұмат

2018 жыл январь-сентябрьда өлим себеплери бойынша өлгенлер саны
(жәміне салыстырғанда пайыз есабында)



Дәслепки мағлыұматлар бойынша, 2018 жылдың январь-сентябрында бир жасқа толмаған 437 балалар өлими гүзетилди. Балалар өлими коэффиценти 15,3 промиллени курады (2017 жылдың тийисли дәуиринде 15,0 промилле).

2018 жыл январь-сентябрьда өлим себеплери бойынша бир жасқа шекемги өлген балалар саны
(жәміне салыстырғанда пайыз есабында)



Неке дүзиу хәм некеден ажырасыулар. 2018 жыл январь-сентябрьда ПҚАЖ органларында 10578 неке хәм 984 ажырасыулар дизимге алынды. Мың халық санына салыстырғанда 7,6 неке (2017 жылдың тийисли дәуиринде – 7,5) хәм 0,7 ажырасыулар (2017 жылдың тийисли дәуиринде – 0,7) туұры келди.

Миграция. Дәслепки мағлыұматлар бойынша, 2018 жылдың январь-сентябрь айларында республика бойынша көшип келгенлер саны 8299 адамды, усы дәуірде көшип кеткенлер саны болса 11436 адамды қурады. Миграция қалдығы минус 3137 адамға (2017 жылдың усы дәуірінде – минус 3320 адам) тең болды. Ең көп минус қалдықлар Шымбай районы (минус 450), Кегейли (минус 401) хәм Хожели (минус 360) районларында гүзетилди.

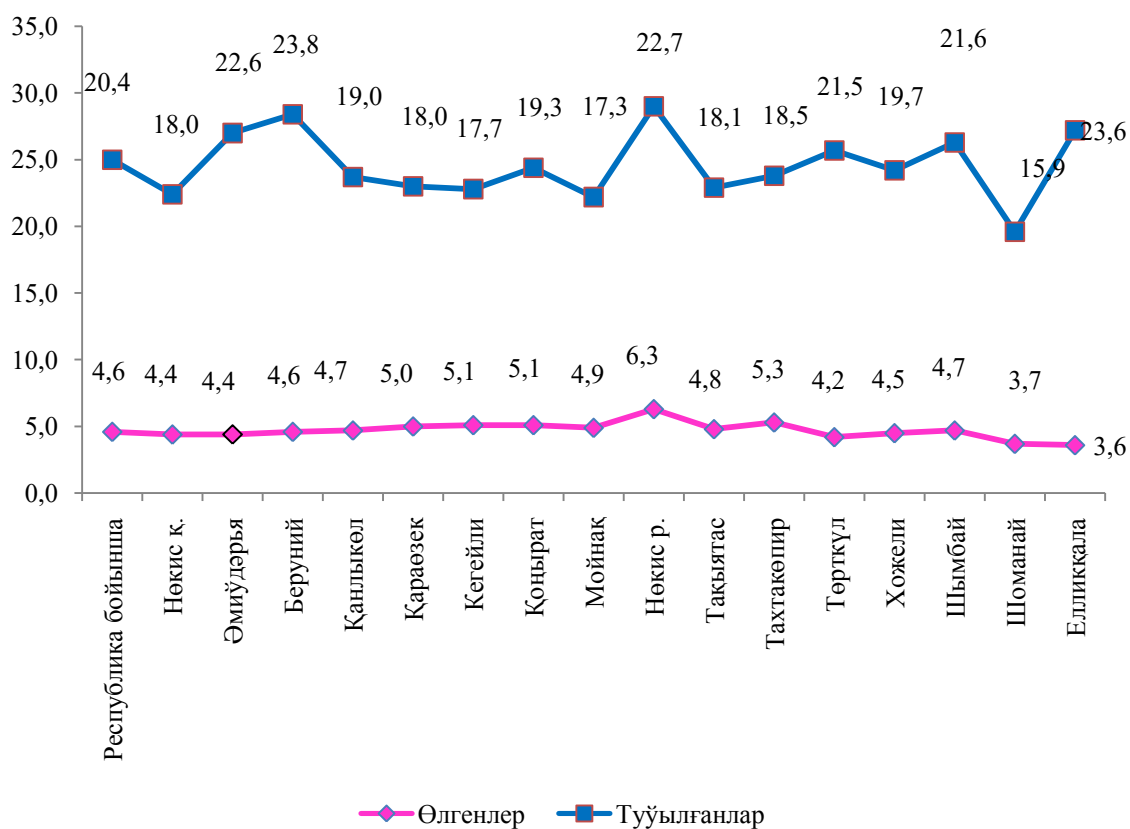
Дүзилген некелер хәм ажырасыұлар саны
(январь-сентябрь айларында, бирлик)

	<i>Дүзилген некелер</i>		<i>Некеден ажырасыұлар</i>	
	<i>2017ж.</i>	<i>2018ж.¹⁾</i>	<i>2017ж.</i>	<i>2018ж.¹⁾</i>
Қарақалпақстан Республикасы	10242	10578	991	984
Нөкис қ.	1444	1546	219	227
<i>районлар:</i>				
Әмиұдәрья	1 030	1 200	79	77
Беруний	1 254	1 363	81	109
Қанлыкөл	270	249	23	25
Қараөзек	259	243	25	15
Кегейли	427	432	43	41
Қоңырат	698	642	91	89
Мойнақ	143	143	20	19
Нөкис	283	316	28	26
Тақыятас	366	371	55	58
Тахтакөпир	214	226	16	9
Төрткүл	1 379	1 249	93	71
Хожели	623	695	72	91
Шымбай	549	654	52	47
Шоманай	254	248	29	18
Елликқала	1 049	1 001	65	62

¹⁾дәслепки мағлыұмат

2018 жыл январь-сентябрьда халықтың тәбийий хәрекети

хәр 1000 адамға



Орташа айлық ис-хақы. 2018 жыл январь-сентябрь айларында Қарақалпақстан Республикасында орташа айлық номинал есапланған ис-хақы 1629,4 мың сұмды қурады.

Бунда ис-хақы үстеме, сийлықлаў, хошаметлеў түріндеги төлеўлер, компенсация хәм исленбеген ўақыт ушын хәк төлеўлер киритилген, сондай-ақ оның қурамында физикалық тәрәплер дәрәмат салығы, социаллық суғурта хәм кәсіплик аўқамна төлемлер хәм бар.

2018 жыл январь-сентябрь айларында Қарақалпақстан Республикасында орташа айлық ис-хақының ең жоқары муғдары Нөкис қаласында 2057,3 мың сұм, республикадағы орташа айлық ис-хақыға салыстырғанда 126,3 пайызға көп. Мойнақ районында 2807,2 мың сұм (172,3 пайыз) хәм Қоңырат районында 1797,8 мың сұмды (110,3 пайыз) қурады.

Қарақалпақстан Республикасында орташа айлық ис-хақының ең төмен муғдары Әмиўдәрья районында 1154,5 мың сұмды (70,8 пайыз), Беруний районында 1122,3 мың сұмды (68,9 пайыз) қурады.

2018 жыл январь-сентябрь айы ушын орташа номинал есапланған ис-хақы

(сўм)

	сентябрь	Январь-сентябрь
Қарақалпақстан Республикасы	1 842 126,3	1 629 447,9
Нөкис қ.	2 287 187,3	2 057 304,9
<i>районлар:</i>		
Әмиўдәрья	1 449 180,0	1 154 526,5
Беруний	1 441 175,4	1 122 316,4
Қанлықөл	1 685 537,8	1 645 352,4
Қараөзек	1 377 967,2	1 190 675,9
Кегейли	1 617 194,9	1 299 827,3
Қоңырат	1 994 009,5	1 797 845,2
Мойнақ	2 840 130,6	2 807 207,0
Нөкис	1 596 110,4	1 341 305,1
Тақиятас	1 570 424,9	1 548 151,5
Тахтакөпир	1 741 302,8	1 425 772,0
Төрткүл	1 510 414,6	1 280 918,2
Хожели	1 662 852,4	1 450 374,8
Шымбай	1 362 406,8	1 217 605,9
Шоманай	1 483 020,9	1 234 798,1
Елликқала	1 533 834,5	1 239 764,0