

VI. КӘРХАНАЛАР ХӘМ ШӨЛКЕМЛЕР ЖУМЫСЛАРЫНЫҢ УЛЫҰМА ТӘРИЙПИ (фермер хәм дийқан хожалықларысыз)

Кәрханалар хәм шөлкемлер бирден-бир мәмлекетлик регистри мағлыұматлары бойынша, 2018 жылдың 1 октябрь жағдайына дизимге алынған юридикалық тәрәплер саны 15713 ди қурап, соннан 15230 бирлиги ямаса 96,9 пайызы хәрекет етип турыпты.

Экономикалық хызмет түрлери бойынша дизимге алынған кәрхана хәм шөлкемлердің тийқарғы бөлеги саўда 3228 бирлик (20,5 пайызы), аўыл, тоғай хәм балық хожалығы 1956 бирлик (12,4 пайыз), санаат 1729 бирлик (11,0 пайызы) хәм қурылыс 1665 бирлик (10,6 пайызы) тараўларына туўры келеди.

2018 жылдың 1 октябрь жағдайына экономикалық хызмет түрлери бойынша дизимге алынған хәм хәрекет етип турған кәрхана хәм шөлкемлер саны

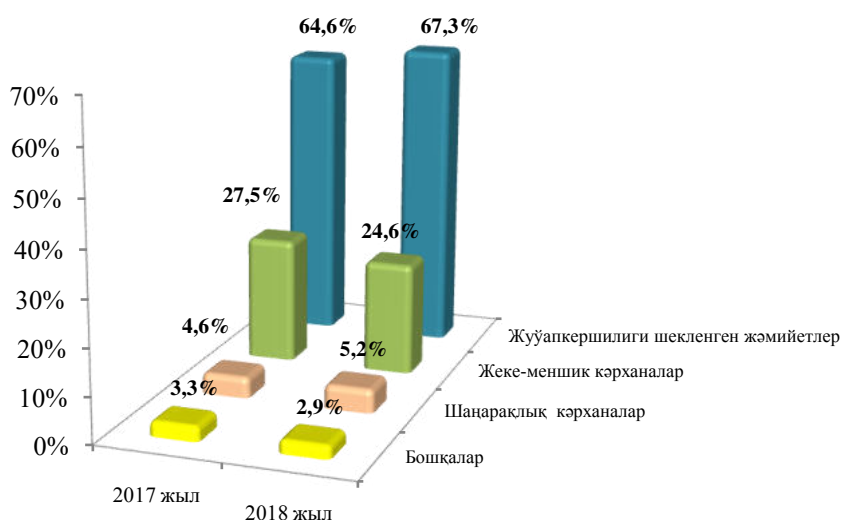
	Дизимге алынғанлар		Хәрекет етип турғанлар	
	бирлик	жәmine салыстырғанда пайызда	бирлик	жәmine салыстырғанда пайызда
Жәми	15713	100,0	15230	100,0
<i>соннан:</i>				
аўыл, тоғай хәм балық хожалығы	1956	12,4	1879	12,3
санаат	1729	11,0	1676	11,0
қурылыс	1665	10,6	1631	10,7
саўда	3228	20,5	3109	20,4
тасыў хәм сақлаў	772	4,9	745	4,9
жасаў хәм аўқатланыў бойынша хызметлер	915	5,8	885	5,8
мәлимлеме хәм байланыс	311	2,0	288	1,9
ден саўлықты сақлаў хәм социаллық хызметлер көрсетиў	285	1,8	280	1,8
басқа түрдеги хызметлер көрсетиў	4852	31,0	4737	31,2

2018 жыл 1 октябрь жағдайына дизимге алынған коммерциялық кәханалардың саны 12146 ни қурады.

Дизимге алынған коммерциялық кәханалардың улыўма санынан 8173 бирлиги жуўапкершилиги шекленген жәмийетлер, 2993 бирлиги жеке-меншик кәханалар, 634 шаңарақлық кәханалары хәм 30 бирлиги акционерлик жәмийетлери үлесине туўры келди.

Дизимге алынған коммерциялық кәханалар-юримикалық тәреллердин хукуқый формалары

(1 октябрь жағдайына, улыўма санына салыстырғанда пайыз есабында)

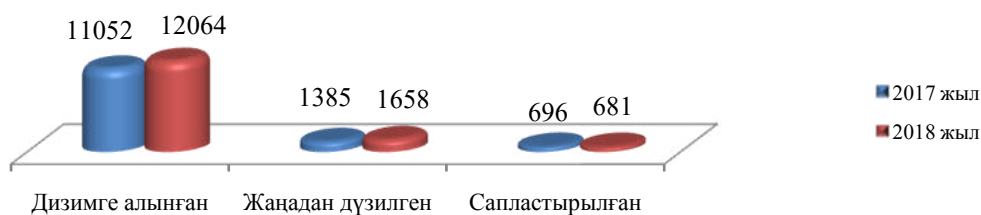


2018 жыл январь-сентябрьда жәми 2085 жаңа кәхана хәм шөлкемлер дизимге алынған (соннан киши бизнес субъектлери 1658 бирлик). Олардың тийкарғы бөлеги Нөкис қаласында (республика бойынша дизимге алынған жәми кәхана хәм шөлкемлердин 31,1 пайызы), Төрткүл (8,1 пайыз), Әмиўдәрья (7,5 пайыз), Беруний (6,3 пайыз), Қоңырат (6,2 пайыз), Елликқала (5,9 пайыз) хәм Нөкис (5,4 пайыз) районларына туўры келди.


Экономикалық хызмет түрлери бойынша жаңадан дизимге алынған кәхана хәм шөлкемлердин 17,6 пайызы аўыл, тоғай хәм балық хожалығы, 16,5 пайызы санаат, 14,6 пайызы саўда хәм 14,0 пайызы қурылыс тараўларына туўры келеди.

Есабат дәўиринде 760 кәхан хәм шөлкемлер жумысы тоқтатылған болып, олардан 107 бирлиги (жәми сапластырылғанлардың 14,1 пайызы) ықтыярлы түрде сапластырыў тәртин қоллаў арқалы сапластырылған.

Дизимге алынған, жаңадан дүзилген хәм сапластырылған киши кәрхана хәм микрофирмалар (фермер хәм дийқан хожалықларысыз, бирлик)

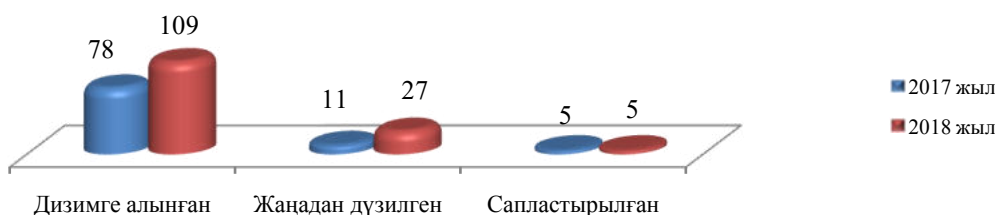


2018 жыл январь-сентябрьда экономикалық хызмет түрлери бойынша өнімлер ислеп шығарыўда хәмде халықтың бәнтлиги бойынша мәмлекетлик хәм мәмлекетлик емес секторлардың үлеси (улыўма көлемге салыстырғанда пайыз есабында)



Кәрханалар хәм шөлкемлер бирден бир мәмлекетлик регистри мағлыўматлары бойынша, 2018 жылдың 1 октябрь жағдайына 12064 субъект – юридикалық тәреплер дизимге алынған болып, бул көрсеткиш өткен жылдың тийисли дәуирине салыстырғанда 9,2 пайызға асқан. Сондай- ақ, 2018 жыл январь-сентябрь айларында жәми 1658 бирлик субъект жаңадан шөлкемлестирилген хәмде 681 бирлик субъект сапластырылған, бул көрсеткишлер өткен жылға салыстырғанда тийисли түрде 119,7 хәм 97,8 пайызды қурады.

Дизимге алынған, жаңадан дүзилген хәм сапластырылған шет ел инвестициясы қатнасындағы кәрханалар саны, бирлик



Кәрхана хәм шөлкемлер саны
(фермер хәм дийқан хожсалықларысыз, бирлик)

	2018 жыл 1 октябрине дизимге алынған	2018 жыл январь-сентябрьда	
		жаңадан дүзилди	сапластырылды
Қарақалпақстан Республикасы	15713	2085	760
Нөкис қ.	5029	649	279
<i>районлар:</i>			
Әмиўдәрья	1146	156	24
Беруний	1303	131	47
Қанлыкөл	412	58	22
Қараөзек	445	64	37
Кегейли	465	56	29
Қоңырат	882	129	66
Мойнақ	257	57	20
Нөкис	653	113	21
Тақыятас	445	100	17
Тахтакөпир	300	44	16
Төрткүл	1589	169	71
Хожели	803	97	32
Шымбай	602	76	34
Шоманай	377	62	18
Елликқала	1005	124	27

**Дизимге алынған юридикалық тәреплердің мүликшилик формалары
бойынша қурамы**
(2018 жыл 10ктябрь жағдайына, фермер хәм дийқан хожалықларысыз)

	Жәми, бирлик	Улыўма санына салыстырғанда пайыз есабында		
		мәмлекетлик	мәмлекетлик емес	соннан жеке кәрханалар
Қарақалпақстан Республикасы	15713	22,7	77,3	19,0
Нөкис қ.	5029	16,8	83,2	13,9
<i>районлар:</i>				
Әмиўдәрья	1146	26,0	74,0	12,4
Беруний	1303	20,6	79,4	32,3
Қанлықөл	412	32,0	68,0	29,1
Қараөзек	445	29,0	71,0	11,0
Кегейли	465	36,1	63,9	13,1
Қоңырат	882	26,6	73,4	29,3
Мойнақ	257	36,6	63,4	12,1
Нөкис	653	21,7	78,3	12,4
Тақыятас	445	28,1	71,9	24,7
Тахтакөпир	300	40,3	59,7	14,3
Төрткүл	1589	15,5	84,5	16,6
Хожели	803	23,9	76,1	23,4
Шымбай	602	32,9	67,1	16,8
Шоманай	377	33,7	66,3	33,4
Елликқала	1005	24,5	75,5	30,0

Киши кәрхана хәм микрофирмалар (бизнес) саны
(фермер хәм дийқан хожалықларысыз, бирлик)

	2018 жыл 1 октябрине дизимге алынған	2018 жыл январь-сентябрьда	
		жаңадан дүзилди	сапластырылды
Қарақалпақстан Республикасы	12064	1658	681
Нөкис қ.	4150	560	252
<i>районлар:</i>			
Әмиўдәрья	842	124	22
Беруний	1030	98	45
Қанлықөл	279	35	21
Қараөзек	316	47	37
Кегейли	294	41	25
Қоңырат	642	102	66
Мойнақ	162	39	20
Нөкис	511	92	16
Тақиятас	315	78	14
Тахтакөпир	175	27	15
Төрткүл	1336	148	42
Хожели	606	76	30
Шымбай	400	58	33
Шоманай	250	42	17
Елликқала	756	91	26

Шет ел инвестициясы киритилген кәрханалар саны
(2018 жыл 1 октябрь жағдайына, бірлік)

	<i>Жәми дизимге алынғанлары</i>	<i>соннан:хәрекеттегилери</i>	<i>Хәрекеттегилер жәмиге салыстырғанда, пайыз есабында</i>
Қарақалпақстан Республикасы	109	109	100,0
Нөкис қ.	21	21	100,0
<i>районлар:</i>			
Әмиўдәрья	5	5	100,0
Беруний	5	5	100,0
Қанлықөл	4	4	100,0
Қараөзек	6	6	100,0
Кегейли	10	10	100,0
Қоңырат	7	7	100,0
Мойнақ	12	12	100,0
Нөкис	9	9	100,0
Тақьятас	8	8	100,0
Тахтакөпир	6	6	100,0
Төрткүл	2	2	100,0
Хожели	3	3	100,0
Шымбай	6	6	100,0
Шоманай	2	2	100,0
Елликқала	3	3	100,0

2018 жыл 1 октябрь жағдайына республика бойынша 109 шет ел инвестициялары киритилген кәрханалар дизимге алынған болып, соннан 109 и ямаса 100,0 пайызы хәрекет етип турыпты.

Шет ел инвестициясы киритилген кәханалар саны(бирлік)

	Дизимге алынған	2018жыл январь-сентябрьда	
		Жаңадан дүзилген ¹⁾	Сапластырылған
Қарақалпақстан Республикасы	109	27	5
Нөкис қ.	21	4	-
<i>районлар:</i>			-
Әмиўдәрья	5	1	-
Беруний	5	-	-
Қанлықөл	4	2	-
Қараөзек	6	-	-
Кегейли	10	1	-
Қоңырат	7	1	2
Мойнақ	12	5	-
Нөкис	9	3	1
Тақыятас	8	3	1
Тахтакөпир	6	1	1
Төрткүл	2	-	-
Хожели	3	1	-
Шымбай	6	2	-
Шоманай	2	1	-
Елликқала	3	2	-

¹⁾ қайта дүзилгенлери менен