

## Х. ДЕМОГРАФИЯ ХӘМ БӘНТЛИК

Турақлы халық саны<sup>1)</sup>  
(2018жыл 1 июль жағдайына, мың адам)

	Жәми халық саны	соннан:	
		қала халқы	ауыл халқы
<b>Қарақалпақстан Республикасы</b>	<b>1853,5</b>	<b>910,8</b>	<b>942,7</b>
Нөкис қ.	313,1	313,1	
<i>районлар:</i>			
Әмиўдәрья	192,9	50,5	142,4
Беруний	185,4	66,3	119,1
Қанлыкөл	49,9	12,3	37,6
Қараөзек	52,1	15,6	36,5
Кегейли	89,0	34,0	55,0
Қоңырат	127,5	80,3	47,2
Мойнақ	31,0	13,5	17,5
Нөкис	48,6	10,1	38,5
Тақиятас	72,2	52,0	20,2
Тахтакөпир	39,8	16,7	23,1
Төрткүл	208,0	79,8	128,2
Хожели	120,3	77,1	43,2
Шымбай	114,4	56,2	58,2
Шоманай	55,3	14,5	40,8
Елликқала	154,0	18,8	135,2

Дәслепки мағлыұматлар бойынша, 2018 жылдың 1 июль жағдайына республика турақлы халқының саны 1853,5мың адамды қурады хәм жыл басынан 11,2 мың адамға ямаса 100,6 пайызға өсти. 2018 жыл январь-июньда миграция сальдосы, дәслепки мағлыұматлар бойынша -1685 адамды қурады.

<sup>1)</sup>дәслепки мағлыұмат

## 2018 жыл январь-июнда халықтың тәбiiйiй хәрекети

	адам			хәр 1000 адамға	
	2017ж.	2018ж. <sup>1)</sup>	өсиўи, азайыўы	2017ж.	2018ж. <sup>1)</sup>
Туўылғанлар	16414	16974	560	18,2	18,5
Өлгенлер	4076	4072	-4	4,5	4,4
соннан: бир жасқа шекемги балалар	280	303	23	14,4 <sup>2)</sup>	16,1 <sup>1)</sup>
Тәбiiйiй өсим	12338	12902	564	13,7	14,1
Дүзилген некелер	6817	7325	508	7,5	8,0
Некеден ажырасыўлар	665	669	4	0,7	0,7

**Туўылыў дәрежеси.** 2018 жыл январь-июнда туўылғанлар саны 16974 адамды қурады хәм 2017 жылдың усы дәўирине (16414 адам) салыстырғанда 560 адамға көп ямаса 3,4 пайызды қрады. Туўылыў коэффициенти тийисли түрде 18,5 промиллени қурады хәм 2017 жылдың усы дәўирине (18,2промилле) салыстырғанда 0,3 промиллеге өсти.

Туўылыў дәрежесиниң өсиўи республиканың дерлик барлық аймақларында гүзетилди. Бул көрсеткиштиң жоқары дәрежеси Әмиўдәрья (16,7 ден 19,2 промиллеге), Беруний (19,9 дан 21,3 ге), Елликқала (19,9 дан 20,9 ға) хәм Шымбай (19,0 ден 19,9 ға) районларында гүзетилди.

**Өлим дәрежеси.** 2018 жылдың январь-июнында өлгенлер саны 4072 адамды қурады хәм 2017 жылдың усы дәўирине (4076 адам) салыстырғанда 4 адамға ямаса 0,1 пайызға кемейди. Тийисли түрде өлим коэффициенти 4,4 промиллени қурады (2017 жыл январь-июнда – 4,5промилле).

Өлгенлер санының кемейиўи Шымбай (5,1 ден 4,3 промиллеге), Тақыятас (5,0 ден 4,7 ге), Кегейли (5,5 ден 5,0 ге) хәм Төрткүл (4,4 ден 3,9 ға) районларында гүзетилди. Ең көп өлим халатлары Нөкис районында (5,8 промилле), ең аз өлим Шоманай (3,4 промилле) районында гүзетилди.

<sup>1)</sup> дәслепки мағлыўмат

<sup>2)</sup> 1000 түзилғанларға нисбатан

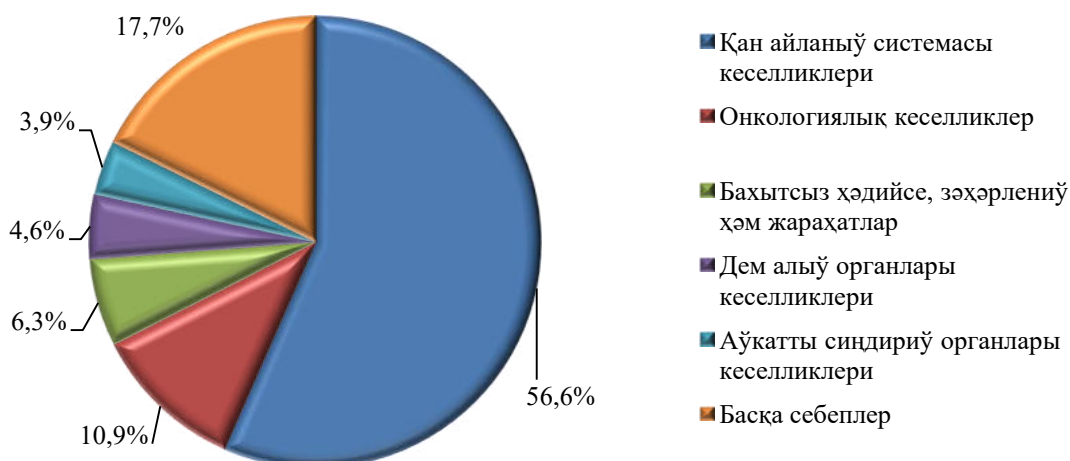
**Халықтың тәбiiйii хәрекети коэффициентлери**  
(январь-июнь айларында)

(1000 халық санына)

	Туұылғанлар		Өлгенлер		Халықтың тәбiiйii өсиуи	
	2017ж.	2018ж. <sup>1)</sup>	2017ж.	2018ж. <sup>1)</sup>	2017ж.	2018ж. <sup>1)</sup>
<b>Қарақалпақстан Республикасы</b>	<b>18,2</b>	<b>18,5</b>	<b>4,5</b>	<b>4,4</b>	<b>13,7</b>	<b>14,1</b>
Нөкис қ.	16,9	17,5	4,6	4,4	12,3	13,1
<i>районлар:</i>						
Әмиўдәрья	16,7	19,2	4,2	4,5	12,5	14,7
Беруний	19,9	21,3	4,6	4,5	15,3	16,8
Қанлыкөл	17,9	17,8	5,2	4,8	12,7	13,0
Қараөзек	18,5	17,2	4,5	4,8	14,0	12,4
Кегейли	17,4	16,3	5,5	5,0	11,9	11,3
Қоңырат	18,6	18,1	4,7	5,1	13,9	13,0
Мойнақ	14,8	14,8	4,0	4,6	10,8	10,2
Нөкис	23,8	21,3	4,4	5,8	19,4	15,5
Тақиятас	18,0	15,7	5,0	4,7	13,0	11,0
Тахтакөпир	17,3	16,9	5,2	5,4	12,1	11,5
Төрткүл	18,4	19,0	4,4	3,9	14,0	15,1
Хожели	17,9	17,6	4,1	4,5	13,8	13,1
Шымбай	19,0	19,9	5,1	4,3	13,9	15,6
Шоманай	15,4	14,6	3,7	3,4	11,7	11,2
Елликқала	19,9	20,9	3,7	3,5	16,2	17,4

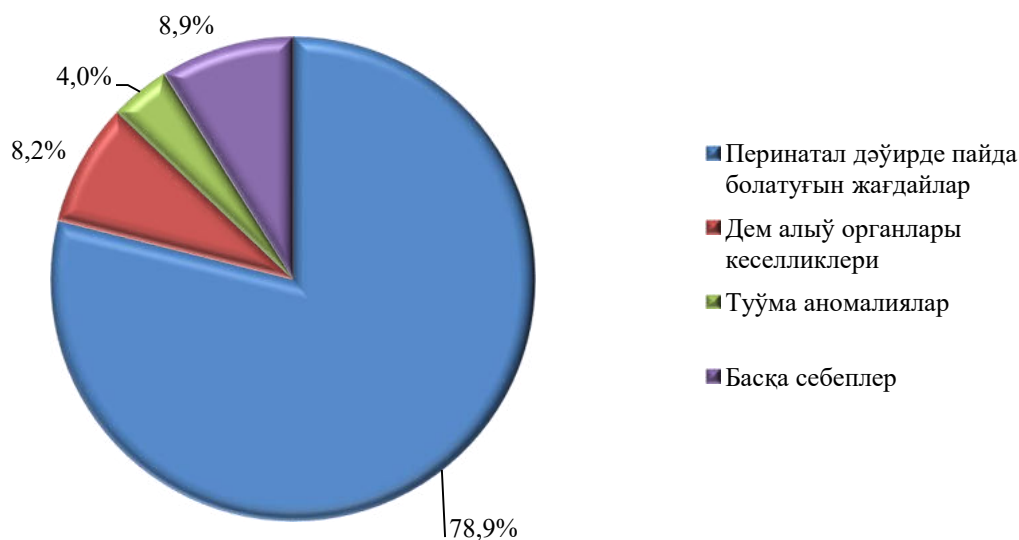
<sup>1)</sup>Әслепки мағлыұмат

**2018 жыл январь-июнда өлим себеплери бойынша өлгенлер саны**  
(жәміне салыстырғанда пайыз есабында)



Дәслепки мағлыұматлар бойынша, 2018 жылдың январь-июнында бир жасқа толмаған 303 балалар өлими гүзетилди. Балалар өлими коэффициенти 16,1 промиллени қурады (2017 жылдың тийисли дәуиринде 14,4 промилле).

**2018 жыл январь-июнда өлим себеплери бойынша бир жасқа шекемги өлген балалар саны**  
(жәміне салыстырғанда пайыз есабында)



**Неке дүзиу хәм некеден ажырасыулар.** 2018 жыл январь-июнда ПХАЖ органларында 7325 неке хәм 669 ажырасыулар дизимге алынды. Мың халық санына салыстырғанда 8,0 неке (2017 жылдың тийисли дәуиринде – 7,5) хәм 0,7 ажырасыулар (2017 жылдың тийисли дәуиринде – 0,7) туұры келди.

**Миграция.** Дәслепки мағлыұматлар бойынша, 2018 жылдың январь-июнь айларында республика бойынша көшип келгенлер саны 5732 адамды, усы дәуірде көшип кеткенлер саны болса 7417 адамды қурады. Миграция қалдығы минус 1685 адамға (2017 жылдың усы дәуірінде – минус 2193 адам) тең болды. Ең көп минус қалдықлар Шымбай районы (минус 320), Кегейли (минус 319) хәм Қараөзек (минус 182) районларында гүзетилди.

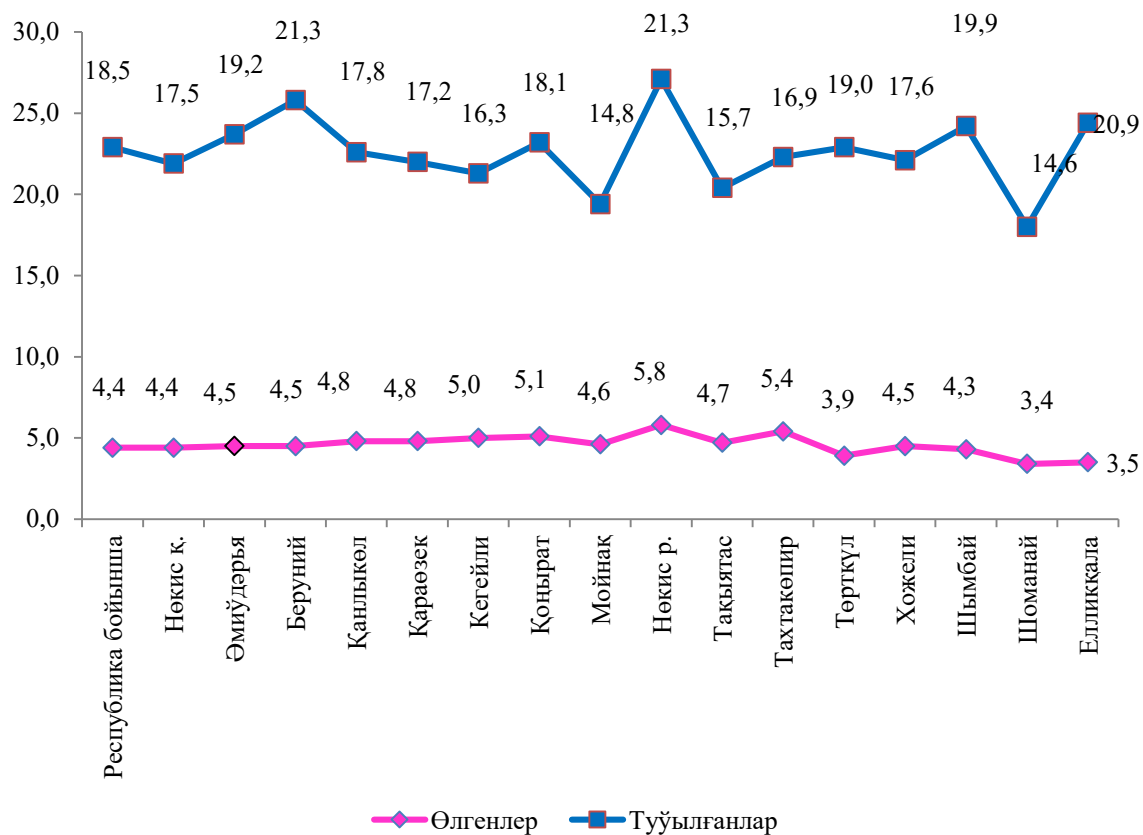
**Дүзилген некелер хәм ажырасыұлар саны**  
(январь-июнь айларында, бирлик)

	<i>Дүзилген некелер</i>		<i>Некеден ажырасыұлар</i>	
	<i>2017ж.</i>	<i>2018ж.<sup>1)</sup></i>	<i>2017ж.</i>	<i>2018ж.<sup>1)</sup></i>
<b>Қарақалпақстан Республикасы</b>	<b>6817</b>	<b>7325</b>	<b>665</b>	<b>669</b>
Нөкис қ.	912	999	139	155
<i>районлар:</i>				
Әмиўдәрья	682	886	53	47
Беруний	881	980	59	81
Қанлықөл	180	163	15	17
Қараөзек	171	159	18	11
Кегейли	290	299	30	33
Қоңырат	485	411	63	56
Мойнақ	89	91	13	10
Нөкис	185	217	19	16
Тақыятас	232	248	35	37
Тахтакөпир	148	177	9	8
Төрткүл	885	910	66	44
Хожели	415	476	46	61
Шымбай	392	448	39	35
Шоманай	172	170	20	13
Елликқала	698	691	41	45

<sup>1)</sup>дәслепки мағлыұмат

## 2018 жыл январь-июньда халықтың тәбiiйii хәрекети

хәр 1000 адамға



**Орташа айлық ис-хақы.** 2018 жыл январь-июнь айларында Қарақалпақстан Республикасында орташа айлық номинал есапланған ис-хақы 1564,7 мың сұмды қурады.

Бунда ис-хақы үстеме, сийлықлаў, хошаметлеў түриндеги төлеўлер, компенсация хәм исленбеген ўақыт ушын хәк төлеўлер киритилген, сондай-ақ оның қурамында физикалық тәрәплер дәрәмат салығы, социаллық суғурта хәм кәсиплик аўқамна төлемлер хәм бар.

2018 жыл январь-июнь айларында Қарақалпақстан Республикасында орташа айлық ис-хақының ең жоқары муғдары Нөкис қаласында 2026,9 мың сұм, республикадағы орташа айлық ис-хақыға салыстырғанда 129,5 пайызға көп. Мойнақ районында 1814,1 мың сұм (115,9 пайыз) хәм Қоңырат районында 1766,3 мың сұмды (112,9 пайыз) қурады.

Қарақалпақстан Республикасында орташа айлық ис-хақының ең төмен муғдары Әмиўдәрья районында 1144,7 мың сұмды (73,2 пайыз), Беруний районында 1195,6 мың сұмды (76,4 пайыз) қурады.

2018 жыл январь-июнь айы ушын орташа номинал есапланған ис-хақы

( сўм)

	июнь	Январь-июнь
<b>Қарақалпақстан Республикасы</b>	<b>1 672 733,0</b>	<b>1 564 697,4</b>
Нөкис қ.	2 183 151,2	2 026 934,0
<i>районлар:</i>		
Әмиўдәрья	1 197 259,8	1 144 740,1
Беруний	1 390 147,1	1 195 558,8
Қанлықөл	1 596 811,8	1 374 203,9
Қараөзек	1 607 608,8	1 214 464,5
Кегейли	1 310 870,1	1 290 301,0
Қоңырат	2 014 824,3	1 766 326,8
Мойнақ	1 706 115,3	1 814 133,7
Нөкис	1 371 573,2	1 296 062,0
Тақиятас	1 528 428,2	1 375 835,9
Тахтакөпир	1 774 818,5	1 485 985,1
Төрткүл	1 275 693,1	1 270 659,6
Хожели	1 440 540,8	1 329 434,8
Шымбай	1 263 985,3	1 218 101,4
Шоманай	1 247 048,3	1 209 723,4
Елликқала	1 271 033,5	1 213 913,1