

## VI. КӘРХАНАЛАР ХӘМ ШӨЛКЕМЛЕР ЖУМЫСЛАРЫНЫҢ УЛЫҰМА ТӘРИЙПИ (фермер хәм дийқан хожалықларысыз)

Кәрханалар хәм шөлкемлер бирден-бир мәмлекетлик регистри мағлыұматлары бойынша, 2018 жылдың 1 июль жағдайына дизимге алынған юридикалық тәреплер саны 15258 ди қурап, соннан 14737 бирлиги ямаса 96,6 пайызы ҳарекет етип турыпты.

Экономикалық хызмет түрлери бойынша дизимге алынған кәрхана хәм шөлкемлердің тийқарғы бөлеги саўда 3168 бирлик (20,8 пайызы), аўыл, тоғай хәм балық хожалығы 1927 бирлик (12,6 пайыз), санаат 1608 бирлик (10,5 пайызы) хәм қурылыс 1579 бирлик (10,3 пайызы) тараўларына туўры келеди.

### 2018 жылдың 1 июль жағдайына экономикалық хызмет түрлери бойынша дизимге алынған хәм ҳарекет етип турған кәрхана хәм шөлкемлер саны

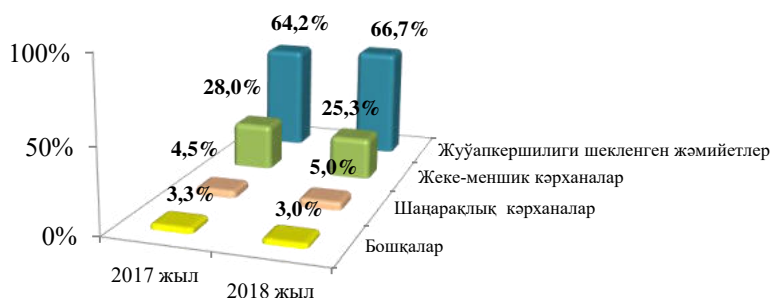
	Дизимге алынғанлар		Ҳарекет етип турғанлар	
	бирлик	жәмине салыстырғанда пайызда	бирлик	жәмине салыстырғанда пайызда
<b>Жәми</b>	<b>15258</b>	<b>100,0</b>	<b>14737</b>	<b>100,0</b>
<i>соннан:</i>				
аўыл, тоғай хәм балық хожалығы	1927	12,6	1845	12,5
санаат	1608	10,5	1554	10,5
қурылыс	1579	10,3	1543	10,5
саўда	3168	20,8	3040	20,6
тасыў хәм сақлаў	775	5,1	744	5,0
жасаў хәм аўқатланыў бойынша хызметлер	900	5,9	867	5,9
мәлимлеме хәм байланыс	311	2,0	290	2,0
ден саўлықты сақлаў хәм социаллық хызметлер көрсетиў	278	1,8	273	1,9
басқа түрдеги хызметлер көрсетиў	4712	31,0	4581	31,1

2018 жыл 1 июль жағдайына дизимге алынған коммерциялық кәrxаналардың саны 11795 ни қурады.

Дизимге алынған коммерциялық кәrxаналардың улыўма санынан 7870 бирлиги жуўапкершилиги шекленген жәмийетлер, 2990 бирлиги жеке-меншик кәrxаналар, 585 шаңарақлық кәrxаналары хәм 31 бирлиги акционерлик жәмийетлери үлесине туўры келди.

### Дизимге алынған коммерциялық кәrxаналар-юримкалық тәреллердин хуқуқый формалары

(1 июль жағдайына, улыўма санына салыстырғанда пайыз есабында)

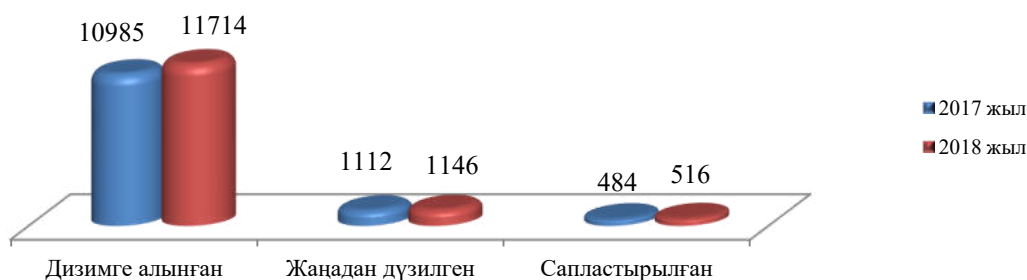


2018 жыл январь-июньда жәми 1455 жаңа кәrxана хәм шөлкемлер дизимге алынған (соннан киши бизнес субъектлери 1146 бирлик). Олардың тийкарғы бөлеги Нөкис қаласында (республика бойынша дизимге алынған жәми кәrxана хәм шөлкемлердин 31,1 пайызы), Төрткүл (8,5 пайызы), Әмиўдәрья (8,0 пайызы), Қоңырат (6,5 пайызы), Нөкис (6,0 пайызы), Елликқала (5,6 пайызы) хәм Беруний (5,4 пайызы) районларына туўры келди.


Экономикалық хызмет түрлери бойынша жаңадан дизимге алынған кәrxана хәм шөлкемлердин 16,4 пайызы аўыл, тоғай хәм балық хожалығы, 15,6 пайызы санаат, 15,9 пайызы саўда хәм 13,7 пайызы қурылыс тараўларына туўры келеди.

Есабат дәуиринде 581 кәrxан хәм шөлкемлер жумысы тоқтатылған болып, олардан 84 бирлиги (жәми сапластырылғанлардың 14,4 пайызы) ықтыярлы түрде сапластырыў тәртимин қоллаў арқалы сапластырылған.

### Дизимге алынған, жаңадан дүзилген хәм сапластырылған киши кәrxана хәм микрофирмалар (фермер хәм дийқан хожалықларысыз, бирлик)

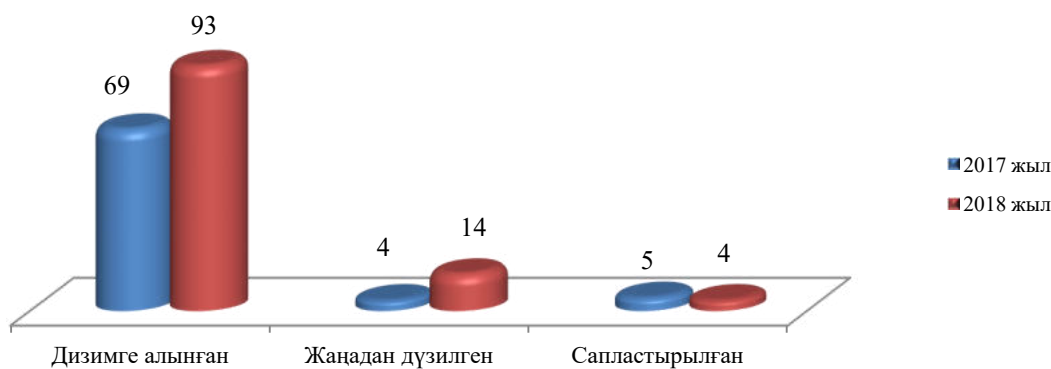


**2018 жыл январь-июнда экономикалық хызмет түрлери бойынша өнімлер  
ислеп шығарыўда хэмде халықтың бәнтлиги бойынша мәмлекетлик хэм  
мәмлекетлик емес секторлардың үлеси**  
(улыўма көлемге салыстырғанда пайыз есабында)



Кәрханалар хэм шөлкемлер бирден бир мәмлекетлик регистри мағлыўматлары бойынша, 2018 жылдың 1 июль жағдайына 15258 субъект – юридикалық тәреплер дизимге алынған болып, бул көрсеткиш өткен жылдың тийисли дәўирине салыстырғанда 6,9 пайызға асқан. Сондай- ақ, 2018 жыл январь-июнь айларында жәми 1455 бирлик субъект жаңадан шөлкемлестирилген хэмде 581 бирлик субъект сапластырылған, бул көрсеткишлер өткен жылға салыстырғанда тийисли түрде 125,0 хэм 93,5 пайызды курады.

**Дизимге алынған, жаңадан дүзилген хэм сапластырылған шет ел  
инвестициясы қатнасындағы кәрханалар саны, бирлик**



**Кәрхана хәм шөлкемлер саны**  
(фермер хәм дийқан хожалықларысыз, бирлик)

	2018 жыл 1 июлине дизимге алынған	2018 жыл январь-июньда	
		жаңадан дүзилди	сапластырылды
<b>Қарақалпақстан Республикасы</b>	<b>15258</b>	<b>1455</b>	<b>581</b>
Нөкис қ.	4880	452	231
<i>районлар:</i>			
Әмиўдәрья	1111	117	19
Беруний	1266	79	32
Қанлықөл	405	47	18
Қараөзек	431	42	28
Кегейли	446	32	24
Қоңырат	886	95	29
Мойнақ	235	34	19
Нөкис	628	87	19
Тақыятас	404	64	13
Тахтакөпир	294	35	12
Төрткүл	1552	123	61
Хожели	792	64	17
Шымбай	593	56	24
Шоманай	365	47	15
Елликқала	970	81	20

**Дизимге алынған юридикалық тәрептердің мүликшилик формалары  
бойынша қурамы**  
(2018 жыл 1 июль жағдайына, фермер хәм дийқан хожалықларысыз)

	Жәми, бирлик	Улыўма санына салыстырғанда пайыз есабында		
		мәмлекетлик	мәмлекетлик емес	соннан жеке кәрханалар
<b>Қарақалпақстан Республикасы</b>	<b>15258</b>	<b>22,7</b>	<b>77,3</b>	<b>19,6</b>
Нөкис қ.	4880	16,9	83,1	14,3
<i>районлар:</i>				
Әмиўдәрья	1111	25,4	74,6	12,7
Беруний	1266	20,3	79,7	34,1
Қанлықөл	405	31,1	68,9	30,4
Қараөзек	431	29,2	70,8	11,4
Кегейли	446	36,5	63,5	13,9
Қоңырат	886	26,1	73,9	29,8
Мойнақ	235	37,0	63,0	11,9
Нөкис	628	21,7	78,3	12,9
Тақьятас	404	28,2	71,8	26,5
Тахтакөпир	294	40,1	59,9	15,0
Төрткүл	1552	15,6	84,4	16,9
Хожели	792	24,9	75,1	24,1
Шымбай	593	32,2	67,8	17,0
Шоманай	365	33,7	66,3	32,9
Елликқала	970	25,2	74,8	29,7

**Киши кәрхана хәм микрофирмалар (бизнес) саны**  
(фермер хәм дийқан хожалықларысыз, бирлик)

	2018 жыл 1 июлине дизимге алынған	2018 жыл январь-июньда	
		жаңадан дүзилди	сапластырылды
<b>Қарақалпақстан Республикасы</b>	<b>11714</b>	<b>1146</b>	<b>516</b>
Нөкис қ.	4021	389	210
<i>районлар:</i>			
Әмиўдәрья	823	102	18
Беруний	1006	60	31
Қанлықөл	278	30	17
Қараөзек	305	28	28
Кегейли	280	22	21
Қоңырат	650	72	29
Мойнақ	147	23	19
Нөкис	491	72	15
Тақиятас	285	46	12
Тахтакөпир	172	21	11
Төрткүл	1303	106	32
Хожели	590	48	16
Шымбай	398	45	23
Шоманай	242	31	14
Елликқала	723	51	20

**Шет ел инвестициясы киритилген кәрханалар саны**  
(2018 жыл 1 июль жағдайына, бирлик)

	<i>Жәми дизимге алынғанлары</i>	<i>соннан:хәрекеттегилери</i>	<i>Хәрекеттегилер жәмиге салыстырғанда, пайыз есабында</i>
<b>Қарақалпақстан Республикасы</b>	<b>93</b>	<b>93</b>	<b>100,0</b>
Нөкис қ.	19	19	100,0
<i>районлар:</i>			
Әмиўдәрья	5	5	100,0
Беруний	5	5	100,0
Қанлықөл	2	2	100,0
Қараөзек	6	6	100,0
Кегейли	7	7	100,0
Қоңырат	8	8	100,0
Мойнақ	8	8	100,0
Нөкис	6	6	100,0
Тақьятас	7	7	100,0
Тахтакөпир	6	6	100,0
Төрткүл	2	2	100,0
Хожели	3	3	100,0
Шымбай	6	6	100,0
Шоманай	2	2	100,0
Елликқала	1	1	100,0

2018 жыл 1 июль жағдайына республика бойынша 93 шет ел инвестициялары киритилген кәрханалар дизимге алынған болып, соннан 93 и ямаса 100,0 пайызы хәрекет етип турыпты.

**Шет ел инвестициясы киритилген кәханалар саны(бирлік)**

	Дизимге алынған	2018жыл январь-июньда	
		Жаңадан дүзилген <sup>1)</sup>	Сапластырылған
<b>Қарақалпақстан Республикасы</b>	<b>93</b>	<b>14</b>	<b>4</b>
Нөкис қ.	19	2	-
<i>районлар:</i>			-
Әмиўдәрья	5	1	-
Беруний	5	-	-
Қанлықөл	2	-	-
Қараөзек	6	-	-
Кегейли	7	-	-
Қоңырат	8	1	1
Мойнақ	8	2	-
Нөкис	6	1	1
Тақыятас	7	2	1
Тахтакөпир	6	1	1
Төрткүл	2	-	-
Хожели	3	1	-
Шымбай	6	2	-
Шоманай	2	1	-
Елликқала	1	-	-

<sup>1)</sup> қайта дүзилгенлери менен