

VI. КӘРХАНАЛАР ХӘМ ШӨЛКЕМЛЕР ЖУМЫСЛАРЫНЫҢ УЛЫҰМА ТӘРИЙПИ (фермер хәм дийқан хожсалықларысыз)

Кәрханалар хәм шөлкемлер бирден-бир мәмлекетлик регистри мағлыұматлары бойынша, 2018 жылдың 1 апрель жағдайына дизимге алынған юридикалық тәрәпpler саны 15034 ди қурап, соннан 14429 бирлиги ямаса 96,0 пайызы ҳарекет етип турышты.

Экономикалық хызмет түрлери бойынша дизимге алынған кәрхана хәм шөлкемлердиң тийқарғы бөлеги саўда 3012 бирлик (20,0 пайызы), аўыл, тоғай хәм балық хожалығы 1902 бирлик (12,7 пайыз), санаат 1524 бирлик (10,1 пайызы) хәм қурылыс 1541 бирлик (10,3 пайызы) тараўларына туўры келеди.

2018 жылдың 1 апрель жағдайына экономикалық хызмет түрлери бойынша дизимге алынған хәм ҳарекет етип турған кәрхана хәм шөлкемлер саны

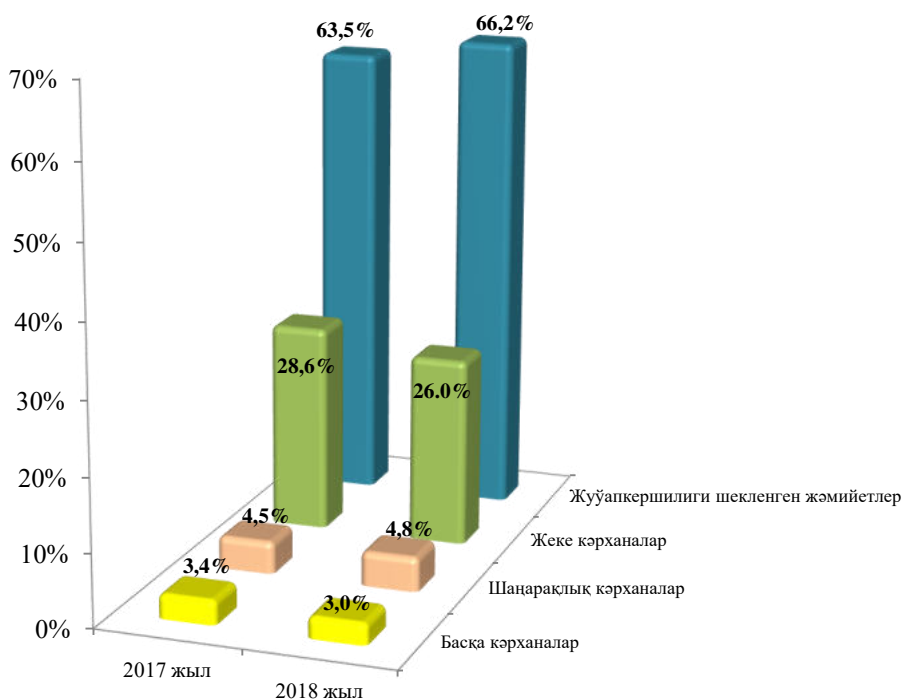
	Дизимге алынғанлар		Ғарекет етип турғанлар	
	бирлик	жәмиге салыстырғанда пайызда	бирлик	жәмиге салыстырғанда пайызда
Жәми	15034	100,0	14429	100,0
<i>соннан:</i>				
аўыл, тоғай хәм балық хожалығы	1902	12,7	1818	12,6
санаат	1524	10,1	1455	10,1
қурылыс	1541	10,3	1501	10,4
саўда	3012	20,0	2873	19,9
тасыў хәм сақлаў	800	5,3	768	5,3
жасаў хәм аўқатланыў бойынша хызметлер	893	5,9	858	6,0
мәлимлеме хәм байланыс	327	2,2	308	2,1
ден саўлықты сақлаў хәм социаллық хызметлер көрсетиў	293	1,9	262	1,8
басқа түрдеги хызметлер көрсетиў	4742	31,6	4586	31,8

2018 жыл 1 апрель халатына дизимге алынған коммерциялық кәрханалардың саны 11578 ди қурады.

Дизимге алынған коммерциялық кәрханалардың улыўма санынан 7664 бирлиги жуўапкершилиги шекленген жәмийетлер, 3007 бирлиги жеке-меншик кәрханалар, 555 шаңарақлық кәрханалары, ҳәм 32 бирлиги акционерлик жәмийетлери үлесине туўры келди.

Дизимге алынған коммерциялық кәрханалар-юридикалық тәрәплердиң ҳуқуқый формалары

(1 апрель жағдайына, улыўма санына салыстырғанда пайыз есабында)



2018 жыл январь-мартта жәми 837 жаңа кәрхана ҳәм шөлкемлер дизимге алынған (соннан киши бизнес субъектлери 584 бирлик). Олардың тийкарғы бөлеги Нөкис қаласында (республика бойынша дизимге алынған жәми кәрхана ҳәм шөлкемлердиң 27,0 пайызы), Төрткүл (8,8 пайыз), Әмиўдәрья ҳәм Нөкис районларында (7,5 пайыздан), Қоңырат (6,7 пайыз), Беруний (5,7 пайыз) ҳәм Елликқала (5,6 пайыз) районларына туўры келди.

Экономикалық хызмет түрлери бойынша жаңадан дизимге алынған кәрхана ҳәм шөлкемлердиң 18,2 пайызы аўыл, тоғай ҳәм балық хожалығы, 12,8 пайызы санаат 12,4 пайызы саўда ҳәм 11,8 пайызы қурылыс тараўларына туўры келеди.

Есабат дәўиринде 195 кәрхана ҳәм шөлкемлер жумысы тохтатылған болып, олардан 38 бирлиги (жәми сапластырылғанлардың 19,5 пайызы) ықтыярлы түрде сапластырыў тәртибин қоллаў арқалы сапластырылған.

Кәрхана хәм шөлкемлер саны
(фермер хәм дийқан хожалықларысыз, бирлик)

	2018 жыл 1 апрелине дизимге алынған	2018 жыл январь-мартта	
		жаңадан дузилди	сапластырылды
Қарақалпақстан Республикасы	15034	837	195
Нөкис қ.	4859	226	34
<i>районлар:</i>			
Әмиўдәрья	1067	63	9
Беруний	1258	48	10
Қанлықөл	405	36	7
Қараөзек	422	25	26
Кегейли	449	23	11
Қоңырат	867	56	13
Мойнақ	234	21	6
Нөкис	614	63	8
Тақиятас	382	33	3
Тахтакөпир	283	18	1
Төрткүл	1539	74	24
Хожели	772	36	7
Шымбай	583	34	13
Шоманай	356	34	11
Елликқала	944	47	12

**Дизимге алынған юридикалық тәрептердің мүлікшилик формалары
бойынша қурамы**

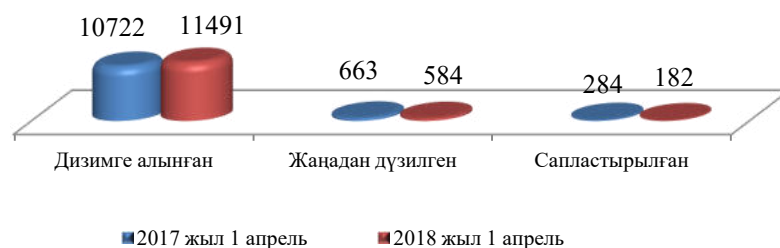
(2018 жыл 1 апрель жағдайына, фермер хәм дийқан хожалықларысыз)

	Жәми, бирлик	Улыўма санына салыстырғанда пайыз есабында		
		мәмлекетлик	мәмлекетлик емес	соннан жеке кәрханалар
Қарақалпақстан Республикасы	15034	23,0	77,0	20,0
Нөкис қ.	4859	16,9	83,1	14,7
<i>районлар:</i>				
Әмиўдәрья	1067	26,6	73,4	13,2
Беруний	1258	20,1	79,9	35,2
Қанлықөл	405	31,1	68,9	31,1
Қараөзек	422	29,1	70,9	10,9
Кегейли	449	36,8	63,2	14,0
Қоңырат	867	25,9	74,1	30,3
Мойнақ	234	37,2	62,8	13,2
Нөкис	614	22,1	77,9	13,1
Тақыятас	382	29,3	70,7	28,0
Тахтакөпир	283	40,0	60,0	14,5
Төрткүл	1539	17,3	82,7	16,7
Хожели	772	25,5	74,5	25,1
Шымбай	583	32,6	67,4	17,5
Шоманай	356	34,6	65,4	33,7
Елликқала	944	24,8	75,2	29,6

Киши кәрхана хәм микрофирмалар (бизнес) саны
(фермер хәм дийқан хожсалықларысыз, бирлик)

	2018 жыл 1 апрелине дизимге алынған	2018 жыл январь-мартта	
		жаңадан дүзилди	сапластырылды
Қарақалпақстан Республикасы	11491	584	182
Нөкис қ.	3999	182	31
<i>районлар:</i>			
Әмиўдәрья	777	48	9
Беруний	1002	33	9
Қанлықөл	277	19	6
Қараөзек	299	14	26
Кегейли	281	14	11
Қоңырат	637	39	13
Мойнақ	146	10	6
Нөкис	477	49	6
Тақьятас	264	17	2
Тахтакөпир	167	11	1
Төрткүл	1265	58	21
Хожели	571	21	7
Шымбай	389	24	12
Шоманай	233	18	10
Елликқала	707	27	12

Дизимге алынған, жаңадан дүзилген хәм сапластырылған киши кәрхана хәм микрофирмалар (фермер хәм дийқан хожсалықларысыз, бирлик)



Шет ел инвестициясы киритилген кәрханалар саны
(2018 жыл 1 апрель жағдайына, бірлік)

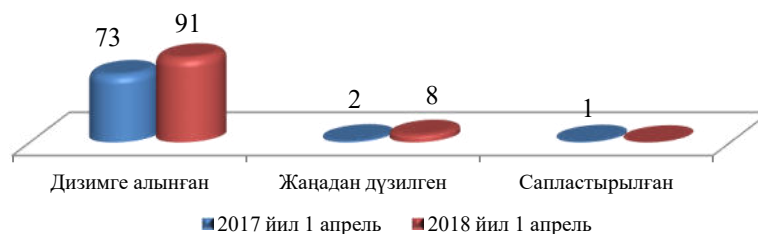
	<i>Жәми дизимге алынғанлары</i>	<i>соннан: хәрекеттегилери</i>	<i>Хәрекеттегилер жәмиге салыстырғанда, пайыз есабында</i>
Қарақалпақстан Республикасы	91	87	95,6
Нөкис қ.	18	18	100,0
<i>районлар:</i>			
Әмиўдәрья	4	4	100,0
Беруний	5	4	80,0
Қанлықөл	3	3	100,0
Қараөзек	6	6	100,0
Кегейли	7	7	100,0
Қоңырат	8	7	87,5
Мойнақ	6	6	100,0
Нөкис	6	6	100,0
Тақыятас	8	7	87,5
Тахтакөпир	6	5	83,3
Төрткүл	2	2	100,0
Хожели	3	3	100,0
Шымбай	6	6	100,0
Шоманай	2	2	100,0
Елликқала	1	1	100,0

2018 жыл 1 апрель жағдайына республика бойынша 91 шет ел инвестициялары киритилген кәрханалар дизимге алынған болып, соннан 87 ямаса 95,6 пайызы хәрекет етип турыпты. Республика бойынша хәрекетсиз 4 шет ел инвестициясы киритилген кәрханалар бар болып, олар Беруний (1 кәрхана) Қоңырат (1 кәрхана), Тақыятас (1 кәрхана) хәм Тахтакөпир (1 кәрхана) районларында дизимге алынған.

Шет ел инвестициясы киритилген кэрханалар саны (бирлик)

	Дизимге алынған	2018 жыл январь-мартта	
		Жаңадан дүзилген ¹⁾	Сапластырылған
Қарақалпақстан Республикасы	91	8	-
Нөкис қ.	18	1	-
<i>районлар:</i>			-
Әмиўдәрья	4	-	-
Беруний	5	-	-
Қанлықөл	3	1	-
Қараөзек	6	-	-
Кегейли	7	-	-
Қоңырат	8	-	-
Мойнақ	6	-	-
Нөкис	6	-	-
Тақьятас	8	2	
Тахтакөпир	6	-	-
Төрткүл	2	-	-
Хожели	3	1	-
Шымбай	6	2	-
Шоманай	2	1	-
Елликқала	1	-	-

Дизимге алынған, жаңадан дүзилген ҳәм сапластырылған шет ел инвестициясы қатнасындағы кэрханалар саны, бирлик



¹⁾ қайта дүзилгенлери менен