

Х. ДЕМОГРАФИЯ ХӘМ БӘНТЛИК

Турақлы халық саны ¹⁾
(2018 жыл 1 апрель жағдайына, мың адам)

	Жәми халық саны	соннан:	
		қала халқы	ауыл халқы
Қарақалпақстан Республикасы	1847,6	908,1	939,5
Нөкис қ.	312,1	312,1	-
<i>районлар:</i>			
Әмиўдәрья	192,1	50,4	141,7
Беруний	184,6	66,1	118,5
Қанлыкөл	49,8	12,2	37,6
Қараөзек	52,0	15,5	36,5
Кегейли	89,0	34,0	55,0
Қоңырат	127,1	80,1	47,0
Мойнақ	30,9	13,5	17,4
Нөкис	48,4	10,1	38,3
Тақыятас	72,1	51,8	20,3
Тахтакөпир	39,8	16,7	23,1
Төрткүл	207,2	79,5	127,7
Хожели	120,0	77,0	43,0
Шымбай	114,0	56,0	58,0
Шоманай	55,2	14,5	40,7
Елликқала	153,3	18,6	134,7

Дәслепки мағлыұматлар бойынша, 2018 жылдың 1 апрель жағдайына республика турақлы халқының саны 1847,6 мың адамды қурады хәм жыл басынан 5,3 мың адамға ямаса 100,3 пайызға өсти. 2018 жыл январь-мартта миграция сальдосы, дәслепки мағлыұматлар бойынша -770 адамды қурады.

¹⁾ дәслепки мағлыұмат

2018 жыл январь-мартта халықтың тәбийй хәрекети

	адам			хәр 1000 адамға	
	2017 ж.	2018 ж. ¹⁾	өсиўи, азайыўы	2017 ж.	2018 ж. ¹⁾
Туўылғанлар	7885	7920	35	17,6	17,4
Өлгенлер	1973	1893	80	4,4	4,2
<i>соннан:</i> бир жасқа шекемги балалар	129	181	52	13,3	19,3
Тәбийй өсим	5912	6027	115	13,2	13,2
Дүзилген некелер	3748	4164	416	8,4	9,2
Некеден ажырасыўлар	328	336	8	0,7	0,7

Туўылыў дәрежеси. 2018 жыл январь-мартта туўылғанлар саны 7920 адамды курады хәм 2017 жылдың усы дәўирине (7885 адам) салыстырғанда 35 адамға коп ямаса 100,4 пайызды курады. Туўылыў коэффициенти тийисли түрде 17,4 промиллени курады хәм 2017 жылдың усы дәўирине (17,6 промилле) салыстырғанда 0,2 промиллеге кемейди.

Туўылыў дәрежесиниң көбейиўи республиканың дерлик барлық аймақларында гүзетилди. Бул көрсеткиштиң жоқары дәрежеси Әмиўдәрья (15,2 дан 17,0 ге), Нөкис қаласы (16,6 дан 17,8 ге), Төрткул (17,9 дан 18,9 га) ва Шымбай (17,4 тен 17,5 ке) районларында гүзетилди.

Өлим дәрежеси. 2018 жылдың январь-мартында өлгенлер саны 1893 адамды курады хәм 2017 жылдың усы дәўирине (1973 адам) салыстырғанда 80 адамға ямаса 95,9 пайызды курады. Тийисли түрде өлим коэффициенти 4,2 промиллени курады (2017 жыл январь-мартта – 4,4 промилле).

Өлгенлер санының кемейиўи Қанлықөл (5,1 ден 3,4 промиллеге), Тахтакөпир (6,2 дан 4,7 ге), Тақыятас (5,6 дан 4,2 ге) хәм Шымбай (5,1 дан 4,1ге) районларында гүзетилди. Ең көп өлим ҳалатлары Нөкис районында (5,1 промилле), ең аз өлим Шоманай (3,2 промилле) районында гүзетилди.

¹⁾ дәслепки мағлыўмат

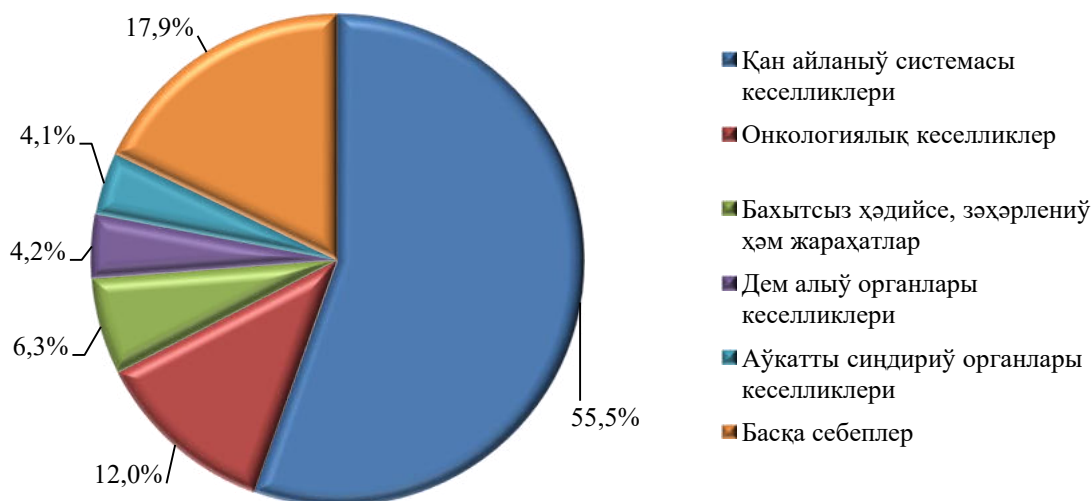
Халықтың тәбiiйii хәрeкeтi кoэффициeнтлeрi
(январь-март айларында)

(1000 халық санына)

	Туұылғанлар		Өлгенлер		Халықтың тәбiiйii өсиуi	
	2017ж.	2018ж. ¹⁾	2017ж.	2018ж. ¹⁾	2017ж.	2018ж. ¹⁾
Қарақалпақстан Республикасы	17,6	17,4	4,4	4,2	13,2	13,2
Нөкис қ.	16,6	17,8	4,6	4,2	12,0	13,6
<i>районлар:</i>						
Әмиўдәрья	15,2	17,0	4,1	4,2	11,1	12,8
Беруний	19,7	19,2	4,4	4,2	15,3	15,0
Қанлыкөл	18,0	17,4	5,1	3,4	12,9	14,0
Қараөзек	17,0	16,5	4,1	4,8	12,9	11,7
Кегейли	16,1	15,1	4,7	4,7	11,4	10,4
Қоңырат	19,0	16,8	4,4	4,8	14,6	12,0
Мойнақ	15,5	13,8	4,2	5,2	11,3	8,6
Нөкис	22,1	21,3	3,6	5,1	18,5	16,2
Тақыятас	16,4	14,6	5,6	4,2	10,8	10,4
Тахтакөпир	15,8	16,3	6,2	4,7	9,6	11,6
Төрткүл	17,9	18,9	4,3	3,5	13,6	15,4
Хожели	18,0	16,0	4,1	4,7	13,9	11,3
Шымбай	17,4	17,5	5,1	4,1	12,3	13,4
Шоманай	13,9	11,1	3,0	3,2	10,9	7,9
Елликқала	20,3	19,4	3,7	3,3	16,6	16,1

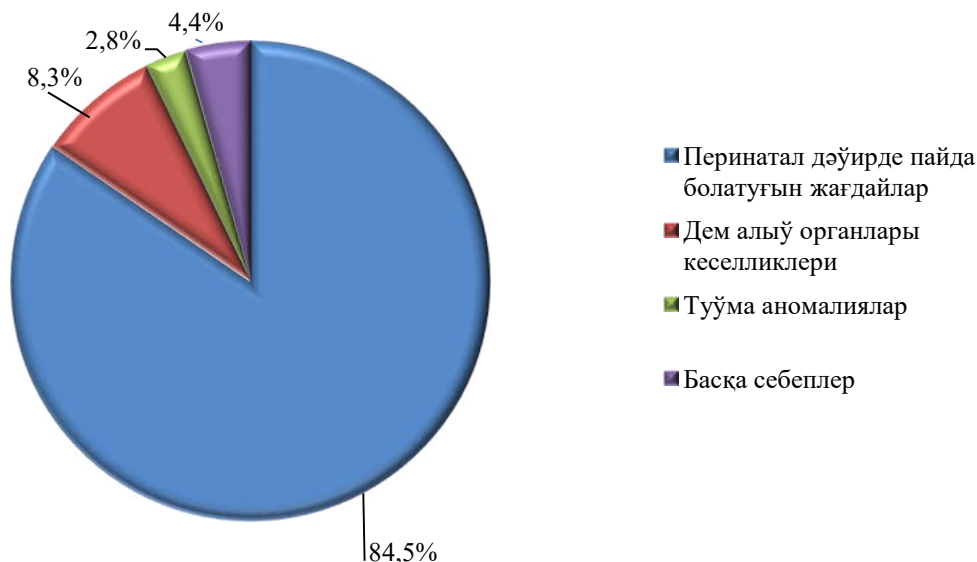
¹⁾дәслепки мағлыұмат

2018 жыл январь-мартта өлим себеплери бойынша өлгенлер саны
(жәмиге салыстырғанда пайыз есабында)



Дәслепки мағлыұматлар бойынша, 2018 жылдың январь-мартында бир жасқа толмаған 181 балалар өлими гүзетилди. Балалар өлими коэффициенти 19,3 промиллени курады (2017 жылдың тийисли дәуиринде 13,3 промилле).

2018 жыл январь-мартта өлим себеплери бойынша бир жасқа шекемги өлген балалар саны
(жәмиге салыстырғанда пайыз есабында)



Неке дүзиу хәм некеден ажырасыулар. 2018 жыл январь-мартта ПҚАЖ органларында 4164 неке хәм 336 ажырасыулар дизимге алынды. Мың халық

санына салыстырғанда 9,2 неке (2017 жылдың тийісли дәуірінде – 8,4) хәм 0,7 ажырасыўлар (2017 жылдың тийісли дәуірінде – 0,7) туўры келди.

Миграция. Дәслепки мағлыўматлар бойынша, 2018 жылдың январь-март айларында республика бойынша көшип келгенлер саны 3061 адамды, усы дәуірде көшип кеткенлер саны болса 3831 адамды курады. Миграция қалдығы минус 770 адамға (2017 жылдың усы дәуірінде – минус 929 адам) тең болды. Ең көп минус қалдықлар Шымбай (минус 168), Кегейли (минус 141) хәм Қараөзек (минус 108) районларында гүзетилди.

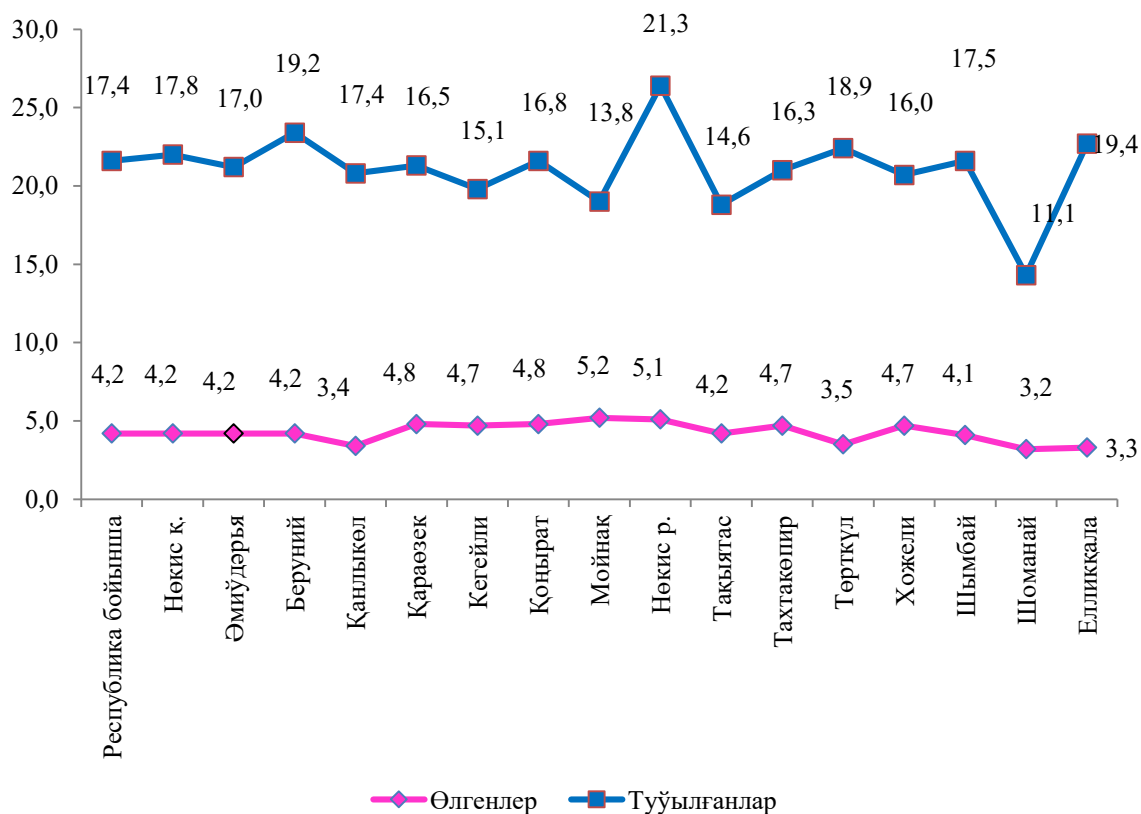
Дүзилген некелер хәм ажырасыўлар саны
(январь-март айларында, бирлик)

	Дүзилген некелер		Ажырасыўлар	
	2017ж.	2018ж. ¹⁾	2017ж.	2018ж. ¹⁾
Қарақалпақстан Республикасы	3 748	4164	328	336
Нөкис қ.	468	529	74	77
<i>районлар:</i>				
Әмиўдәрья	405	503	24	23
Беруний	532	619	30	47
Қанлыкөл	90	91	9	8
Қараөзек	158	161	14	20
Кегейли	239	218	37	20
Қоңырат	93	95	8	7
Мойнақ	47	40	5	4
Нөкис	99	108	8	7
Тақыятас	129	142	17	15
Тахтакөпир	84	100	4	3
Төрткүл	496	533	32	27
Хожели	214	247	20	31
Шымбай	202	274	13	22
Шоманай	95	91	12	10
Елликқала	397	413	21	15

¹⁾ дәслепки мағлыўмат

2018 жыл январь-мартта халықтың тәбийй хәрекети

хәр 1000 адамға



2018 жыл январь-мартта бәнтликке көмеклесийши органларына жұмысқа орналастырыўда жәрдем сорап 7587 пуқара мүрәжат қылды. Жұмыс излеп мүрәжат еткенлер Нөкис қаласы (807 адамға), Беруний (709 адамға), Қоңырат (705 адамға), Хожели (676 адамға), Төрткүл (592 адамға) хәм Тақыятас (314 адамға) районларында көп.

Бәнтликке көмеклесийши органларға жұмысқа орналастырыўда жәрдем бериўди сорап мүрәжат еткен 144 пуқараларға (2017 жыл январь-мартта – 67 пуқара) жұмыссызлық напақасы ажыратылған.

**Бәнтликке көмеклесіуші органларға жұмыс ізлеп мұрәжат еткен хәм
дизимге алынғанлар саны ¹⁾
(1 апрель жағдайына, адам)**

	<i>Бәнтликке көмеклесіуші органларға жұмыс ізлеп мұрәжат еткенлер саны</i>		<i>соннан, рәсмий түрде жұмыссыз статусын алғанлар</i>		<i>Жұмыссызлық напақасы ажыратылғанлар саны</i>	
	<i>2017 ж.</i>	<i>2018 ж.</i>	<i>2017 ж.</i>	<i>2018 ж.</i>	<i>2017 ж.</i>	<i>2018 ж.</i>
Қарақалпақстан Республикасы	4304	7587	341	2292	67	144
Нөкис қ.	727	807	46	227	35	38
<i>районлар:</i>						
Әмиўдәрья	308	579	44	228	11	8
Беруний	575	709	15	152	9	12
Қанлықөл	148	355	1	196	-	23
Қараөзек	166	289	10	158	3	0
Кегейли	266	373	19	181	1	13
Қоңырат	413	705	31	155	-	11
Мойнақ	64	219	5	69	2	2
Нөкис	194	290	1	95	-	2
Тақыятас	-	314	-	48	-	10
Тахтакөпир	152	316	3	88	3	9
Төрткүл	267	592	3	177	-	0
Хожели	309	676	108	111	1	1
Шымбай	257	369	32	138	1	11
Шоманай	155	280	20	82	1	0
Елликқала	303	714	3	187	-	4

¹⁾ Қарақалпақстан Республикасы бәнтлик хәм мийнет қатнасықлары министрлиги мағлыұматлары тийкарында

Жұмыс пенен тәмийинленген халық саны¹⁾

(1 апрель жағдайына, адам)

	<i>2017 жыл</i>	<i>2018 жыл</i>
Қарақалпақстан Республикасы	3821	4992
Нөкис қ.		
<i>районлар:</i>	541	587
Әмиўдәрья	284	361
Беруний	554	555
Қанлықөл	148	155
Қараөзек	149	131
Кегейли	245	198
Қоңырат	382	571
Мойнақ	61	132
Нөкис	177	194
Тақиятас	-	220
Тахтакөпир	149	153
Төрткүл	254	417
Хожели	203	493
Шымбай	225	229
Шоманай	149	160
Елликқала	300	436

Бәнтликке көмеклесіўши органларға мүрәжат еткен 4992 пуқаралар (барлық мүрәжат еткенлердиң 65,8 пайызы) жұмысқа орналастырылды. Бул көрсеткиш Қонырат (мүрәжат еткенлердиң 81,0 пайызы), Беруний (78,3 пайыз), Хожели (72,9 пайыз), Нөкис қаласы (72,7 пайыз), Төрткүл (70,4 пайыз) хәм Тақиятас (70,1 пайыз) районларында жоқары дәрежеде болды.

¹⁾ Қарақалпақстан Республикасы бәнтлик хәм мийнет қатнасықлары министрлиги мағлыўматлары тийкарында