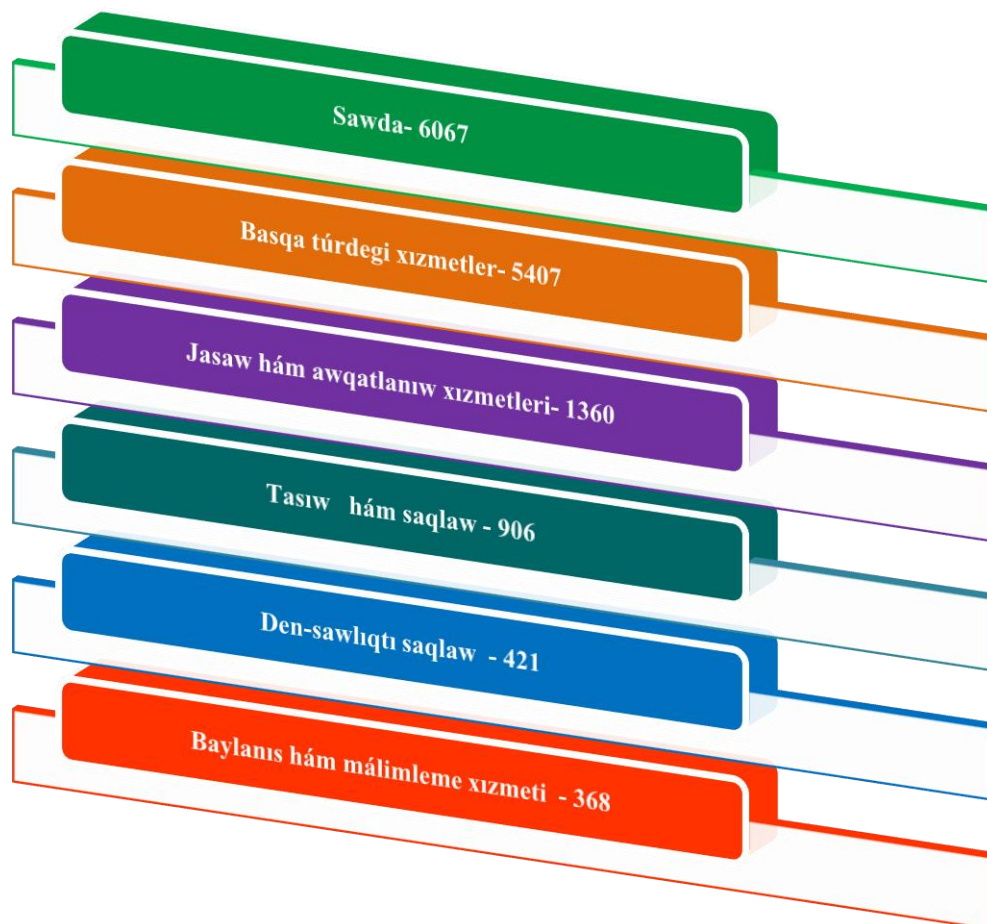


Ekonomikanıń tiykarǵı tarawlarınan biri bolǵan xızmetler tarawınıń áhimiyeti júdá úlken. Islep shıǵarıw processleriniń quramalasıp atırǵanlıǵı, bazardı kúnlik hám individual talaplarǵa tán tutınıw tovarları menen toltırıw, innovacion rawajlanıwdıń jedel ósiwi jámiyet turmıs dárejesiniń jaqsılanıwına alıp keledi. Bular finans, transport, qamsızlandırıw hám basqa túrlerdegi xızmetlersiz ámelge aspaydı.

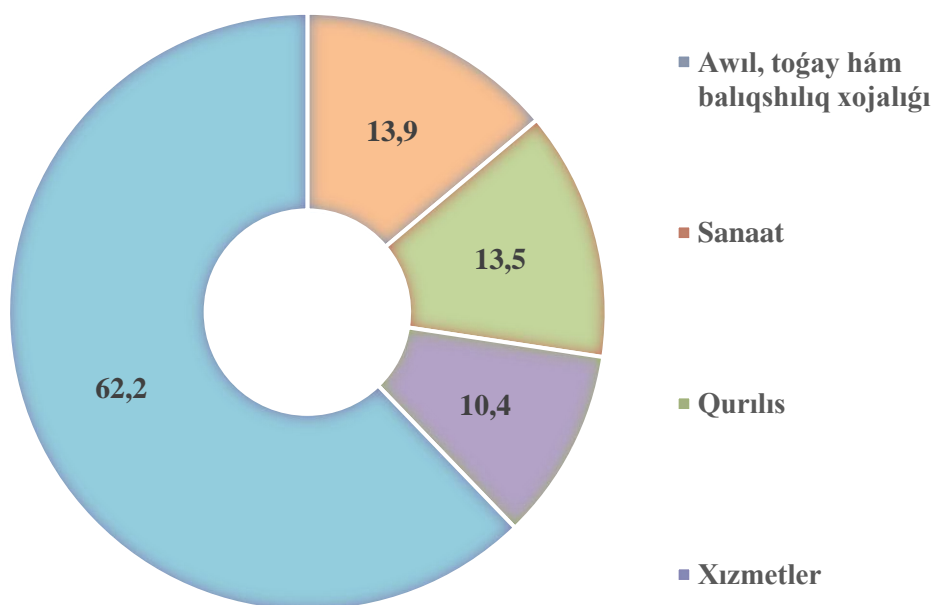
Xızmetler tarawında 14,5 mıńnan aslam kárxanalar hám shólkemler jumıs islep atır, bul kórsetkish ótken jıldıń sol dáwirine salıstırǵanda 117,0 % ti quradı. Jańa kárxana hám shólkemlerdi ashıw, sonday-aq háreket etip turǵan kárxana hám shólkemler tárepinen innovacion texnologiyalardan paydalanıw hám kórsetilip atırǵan xızmetler túrlerin keńeytiw keleshekte jańa jumıs orınların kóbeytiw hám xalıqtıń turmıs dárejesin jaqsılawǵa imkan beredi.

**Xızmetler tarawında háreket etip turǵan kárxanalar  
hám shólkemler sanı, birlikte**

*(fermer hám diyqan xojalıqlarınan tısqarı) 2021 jil 1 iyul jaǵdayına*



**2021 jil 1 iyul jaǵdayına kárxana hám shólkemlerdiń ulıwma sanında  
xızmetler tarawında háreket etip turǵan kárxanalardıń úlesi, % te**  
*(fermer hám diyqan xojalıqlarınan tısqari)*



2021 jil 1 iyul jaǵdayına xızmetler tarawında háreket etip turǵan kárxana hám shólkemler quramında eń joqarı úlesin sawda xızmeti menen shuǵıllanıwshı kárxana hám shólkemler 41,8 % quraydı.

Jasaw hám awqatlanıw tarawında háreket etip turǵan kárxana hám shólkemlerdiń úlesi 9,4 % ti quradı.

Xızmetler tarawında háreket etip turǵan kárxana hám shólkemlerdiń ulıwma sanında tasıw hám saqlaw túri menen shuǵıllanıw atırǵan kárxana hám shólkemlerdiń úlesi 6,2 % ke jetti.

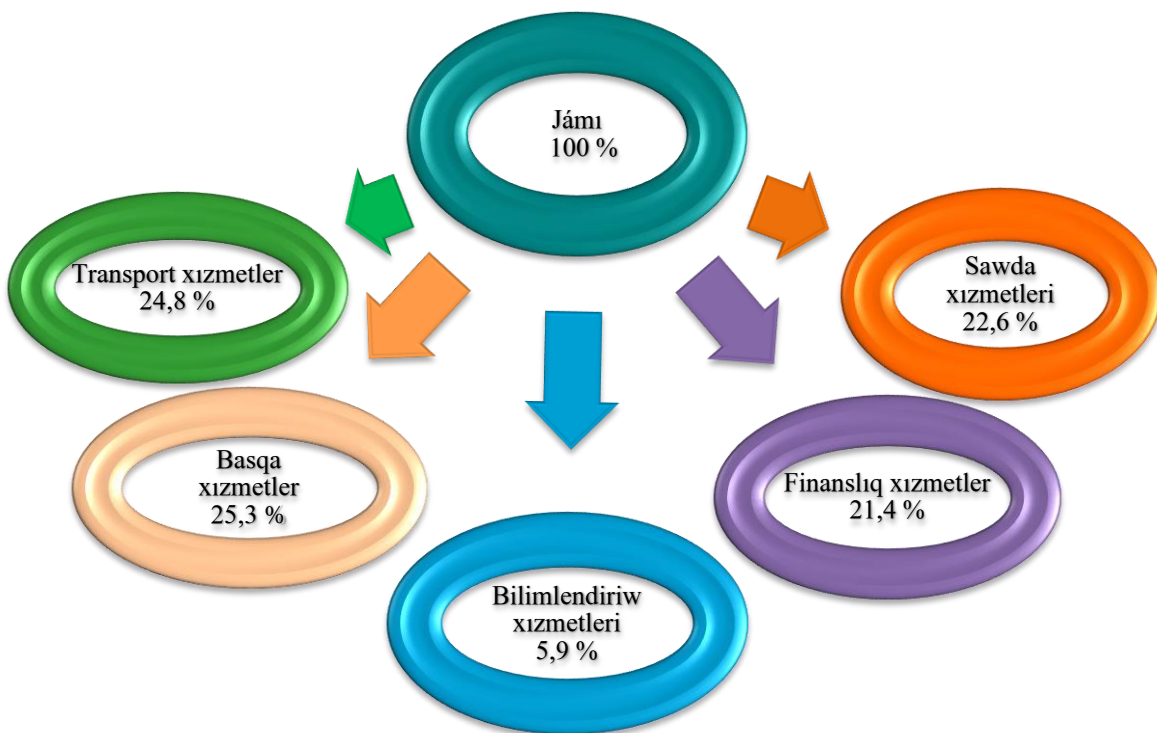
Den sawlıqtı saqlaw tarawında háreket etip atırǵan hám sociallıq xızmetler kórsetiwshı kárxanalar hám shólkemlerdiń úlesi 2,9 % ti quradı.

Baylanıs hám málimleme xızmeti menen shuǵıllanıwshı kárxanalar hám shólkemler úlesi 2,5 % ke teń boldı.

2021 jil yanvar-iyun aylarında bazar xızmetlerin islep shıǵarıwdıń ekonomikalıq xızmet túrleri boyınsha kólemi 3747,6 mlrd. sumdı quradı, sonnan awıllıq jerlerinde 1018,5 mlrd. sum yamasa ulıwma kórsetilgen xızmetler kóleminiń 27,2 procentin quradı. 2020 jıldıń yanvar-iyun ayına salıstırǵanda ósim pátı 117,6 procentti quradı.

Xızmetler quramında eń úlken úles transport (jámi xızmetlerdiń 24,8 procenti) hám sawda 22,6 % ke, finanslıq xızmetler 21,4 % ke, bilimlendiriw xızmetleri 5,9 % ke, basqa xızmetler 25,3 % ke tuwrı keldi.

**2021 jil yanvar-iyun aylarında kórsetilgen  
xızmetler quramı, % te**



**Yanvar-iyun aylarında bazar xızmetlerin islep shıǵarıwdıń ekonomikalıq xızmet túrleri boyınsha quramı**

	<i>hárekettegi kárxanalar sanı</i>	<i>mlrd. sum</i>		<i>ósim pátı, %</i>	<i>úlesi, %</i>
		<i>2021 j.</i>	<i>2020 j.</i>		
<b>Jámi xızmetler</b>	<b>5871</b>	<b>3747,6</b>	<b>2955,5</b>	<b>117,6</b>	<b>100,0</b>
<i>sonnan: xızmet túrleri boyınsha:</i>					
baylanıs hám málimleme xızmeti	117	214,6	180,3	116,3	5,7
finanslıq xızmetler	101	800,8	603,2	127,0	21,4
transport xızmeti	421	928,5	775,2	111,2	24,8
<i>sonnan: avtotransport xızmetleri</i>	360	526,0	395,4	117,3	14,0
jasaw hám awqatlanıw xızmetleri	695	91,1	83,0	96,9	2,4
sawda xızmetleri	2955	847,1	700,6	109,0	22,6
kóshpes múlk penen baylanıshlı bolǵan xızmetler	212	100,4	75,5	123,5	2,7

*dawamı*

	<i>hárekettegi kárxanalar sanı</i>	<i>mlrd. sum</i>		<i>ósim pátı, %</i>	<i>úlesi, %</i>
		<i>2021 j.</i>	<i>2020 j.</i>		
bilimlendiriw tarawındaǵı xızmetler	252	223,1	152,5	138,8	5,9
densawlıqtı saqlaw tarawındaǵı xızmetler	234	44,8	30,9	130,3	1,2
ijara xızmetleri	67	94,3	57,7	151,8	2,5
kompyuterlerdi hám turmıslıq tovarlardı ońlaw xızmetleri	116	111,0	78,7	125,0	3,0
basqa jeke xızmetler	86	136,8	102,2	117,0	3,6
arxitektura, injenerlik izleniwler, texnikalıq sınavlar hám analiz tarawındaǵı xızmetler	78	47,2	38,0	115,5	1,3
basqa túrdegi xızmetler	517	107,9	77,7	129,0	2,9

Xızmetler quramında eń úlken úles transport (jámi xızmetlerdiń 24,8 procenti) hám sawda (22,6 procenti) xızmetlerine tuwrı keldi.

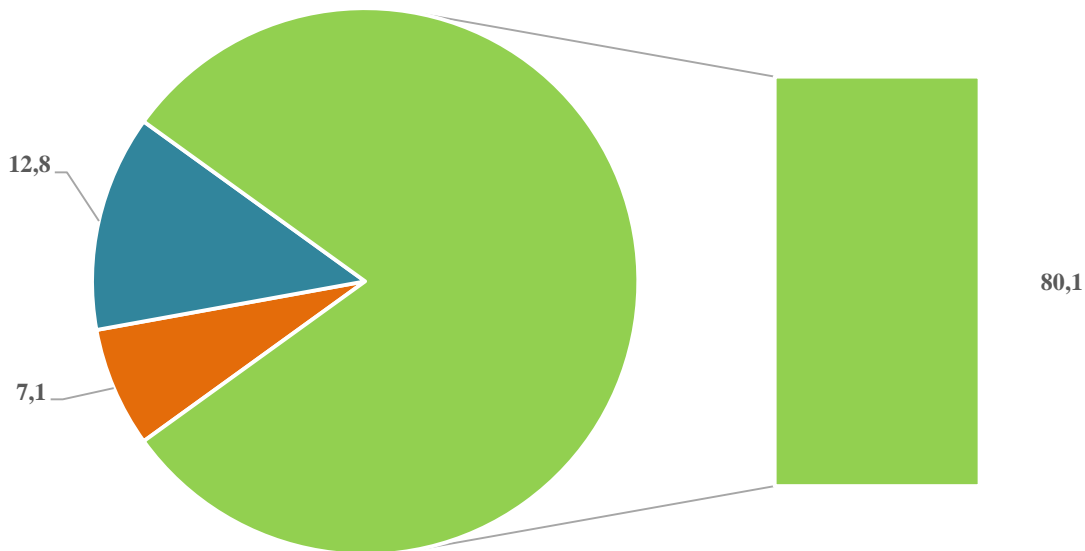
Sonday-aq, ijara xızmetler (151,8 procent), bilimlendiriw tarawındaǵı xızmetler (138,8 procent) den-sawlıqtı saqlaw tarawındaǵı xızmetlerde (130,3 procent) ósim pátı joqarı boldı.

**Ekonomikalıq xızmet túrleri boyınsha quramı,**  
*(2021 jil yanvar–iyun, aylarında jámine salıstırǵanda % te)*

<b>Transport xızmeti</b>	<b>24,8 %</b>
<b>Sawda xızmetleri</b>	<b>22,6 %</b>
<b>Finanslıq xızmetler</b>	<b>21,4 %</b>
<b>Bilimlendiriw tarawındaǵı xızmetler</b>	<b>5,9 %</b>
<b>Baylanıs hám málimleme xızmeti</b>	<b>5,7 %</b>
<b>Jeke xızmetler</b>	<b>3,6 %</b>
<b>Kompyuterlerdi hám turmıslıq tovarlardı onlaw</b>	<b>3,0 %</b>
<b>Basqa túrdegi xızmetler</b>	<b>2,9 %</b>
<b>Kóshpes múlk penen baylanıslı xızmetler</b>	<b>2,7 %</b>
<b>Ijara xızmetleri</b>	<b>2,5 %</b>
<b>Jasaw hám awqatlanıw xızmetler</b>	<b>2,4 %</b>
<b>Arxitektura, injenerlik izleniwler</b>	<b>1,3 %</b>
<b>Den-sawlıqtı saqlaw tarawındaǵı xızmetler</b>	<b>1,2 %</b>

Bazar xızmetleriniń ulıwma kólemindegi sawda xızmetleri 22,6 % eń joqarı úlesti quraydı. Sawda ápiwayı bólistiriw mexanizminen tutınıwshıǵa baǵdarlangan bazar talapların qalıplestiriw processleriniń aktiv qatnasıwshısına aylandı. Házirgi waqıtta, sawda xızmetleri ekonomikada kórsetilgen jámi xızmetler kóleminiń sezilerli bólimi bolıp esaplanadı.

**2021 jil yanvar-iyun aylarında sawda xızmetleri quramı, % te**



- Avtomobil hám motociklerdi ońlaw boyınsha xızmetlerdi qosqan halda avtomobiller hám motosikler usaqlap satıw boyınsha xızmetler
- Kótere satıw boyınsha xızmetler (avtomobiller hám motosikler sawdasınan tısqarı)
- Avtomobiller hám motosikler sawdasınan tısqarı usaqlap satıw boyınsha xızmetler

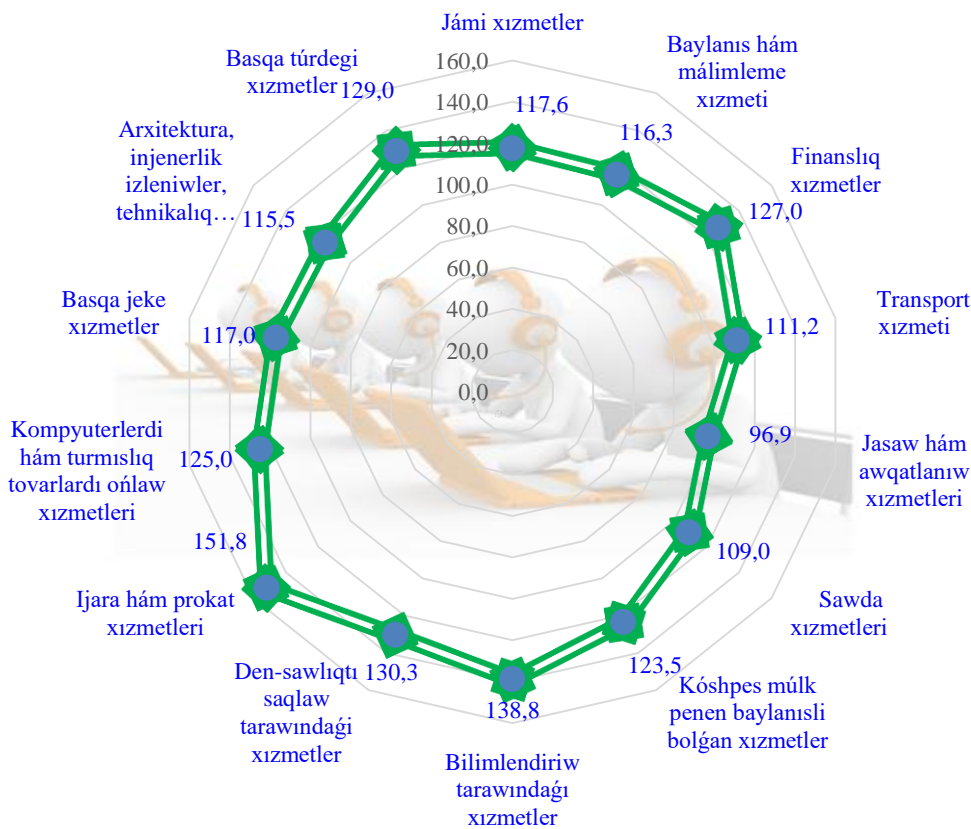
2021 jıldıń yanvar-iyun aylarında ekonomikalıq xızmet túrleri boyınsha  
xızmetler islep shıǵarıw kólemi, mlrd. sum

	Transport xızmetleri	928,2 mlrd. sum
	Sawda xızmetleri	847,1 mlrd. sum
	Finanslıq xızmetler	800,8 mlrd. sum
	Bilimlendiriw tarawındaǵı xızmetler	223,1 mlrd. sum
	Málimleme hám baylanıs xızmetleri	214,6 mlrd. sum
	Basqa xızmetler	186,3 mlrd. sum
	Basqa jeke xızmetler	136,8 mlrd. sum
	Kompyuterlerdi tovarlardı ońlaw xızmetleri	111,0 mlrd. sum
	Kóshpes múlk penen baylanış bolǵan xızmetler	100,4 mlrd. sum
	Jasaw hám awqatlanıw xızmetleri	91,1 mlrd. sum



Usı jıldıń yanvar-iyun ayları dawamında ekonomikalıq xızmet túrleri boyınsha kórsetilgen xızmetler ulıwma kólemde transport xızmetleri eń joqarı úlesti iyelegen bolıp, 928,5 mlrd. sumdı quraǵan, 2020 jıldıń sol dáwirine (2020 jıldı 775,2 mlrd. sum) salıstırǵanda 111,2 % ti quraǵan, sonday-aq kórsetilgen xızmetler kóleminde sawda xızmetleri 847,1 mlrd.sum (2020 jıldı 700,6 mlrd. sum), finanslıq xızmetler 800,8 mlrd. sum (2020 jıldı 603,2 mlrd. sum) hám bilimlendiriw tarawındaǵı xızmetler 223,1 mlrd. sum (2020 jıldı 152,5 mlrd. sum) esesine tuwrı keldi.

**Ekonomikalıq xızmet túrleri boyınsha islep shıǵarılǵan  
bazar xızmetleriniń ósim pátleri, %  
(2021 jil yanvar-iyun ayları ushın)**



Sonıń menen birge, eń joqarı ósim pátleri ijara xızmetleri (51,8 %) ke bilimlendiriw tarawındaǵı xızmetler (38,8 %) hám den-sawlıqtı saqlaw tarawındaǵı xızmetlerde (30,3 %) baqlandı.

Respublikamızda kredit siyasatı boyınsha alıp barılıp atırǵan reformalardıń dawam ettiriliwi finanslıq xızmetlerdiń ósiwine imkaniyat jarattı. 2021 jıldıń yanvar-iyun aylarında finanslıq xızmetleriniń ósim pátı 27,0 % ke ósti.

Zamanǵa say bank xızmetlerin kórsetiw, sonnan “sanlı” bankler hám usaqlap satıw xızmetlerin kórsetiwge qalıplestirilgen bank bólimlerin ashıw ushin innovacion bank texnologiyaların ámeliyatqa endiriw, aralıqtan turıp bank xızmetlerin kórsetiw, tólem sistemasın jáne de rawajlandırıw finanslıq xızmetlerdiń tez pátler menen rawajlanıwına járdem beredi.

2021 jil yanvar-iyun aylarında finanslıq xızmetler kólemi 800,8 mlrd. sumǵa teń bolıp, 2020 jil yanvar-iyun aylarına salıstırǵanda ósim pátı 127,0 % ti quradı.

### 2021 jil yanvar-iyun aylarında finanslıq xızmetlerdiń quramı, % te



**2021 jil yanvar-iyun aylarında qala hám rayonlar boyınsha  
xızmetler islep shıǵarıw**

	<i>Kólemi mlrd. sum</i>	<i>Ósim pátı, % te</i>	<i>Xalıqtıń jan basına mıń sumda</i>	<i>Ósim pátı, % te</i>
<b>Qaraqalpaqstan Respublikası</b>	<b>3 747,6</b>	<b>117,6</b>	<b>1 943,9</b>	<b>116,2</b>
Nókis q.	1 657,2	116,2	5 098,9	114,6
<i>rayonlar:</i>				
Ámiwdárya	202,7	122,1	1 003,6	120,7
Beruniy	223,4	117,4	1 145,5	115,6
Bozataw	17,0	136,1	782,2	134,9
Qanlıkól	52,6	117,1	1 015,8	115,5
Qaraózek	63,6	120,7	1 192,7	119,8
Kegeyli	63,2	125,2	863,1	124,3
Qońırat	449,8	115,2	3 412,8	113,8
Moynaq	38,3	122,1	1 179,5	119,9
Nókis	55,7	118,4	1 087,9	116,5
Taqıyatas	79,6	108,1	1 063,7	106,9
Taxtakópir	46,1	123,2	1 141,8	122,6
Tórtkúl	293,3	120,0	1 343,5	118,2
Xojeli	164,0	119,2	1 318,0	118,0
Shımbay	115,2	125,0	1 015,8	124,1
Shomanay	48,6	122,2	859,3	121,6
Ellikqala	177,3	119,6	1 092,0	117,6

Qala hám rayonlar kesiminde xızmetlerdiń eń joqarı ósim pátı Bozataw rayonına (136,1 %) tuwra keldi.

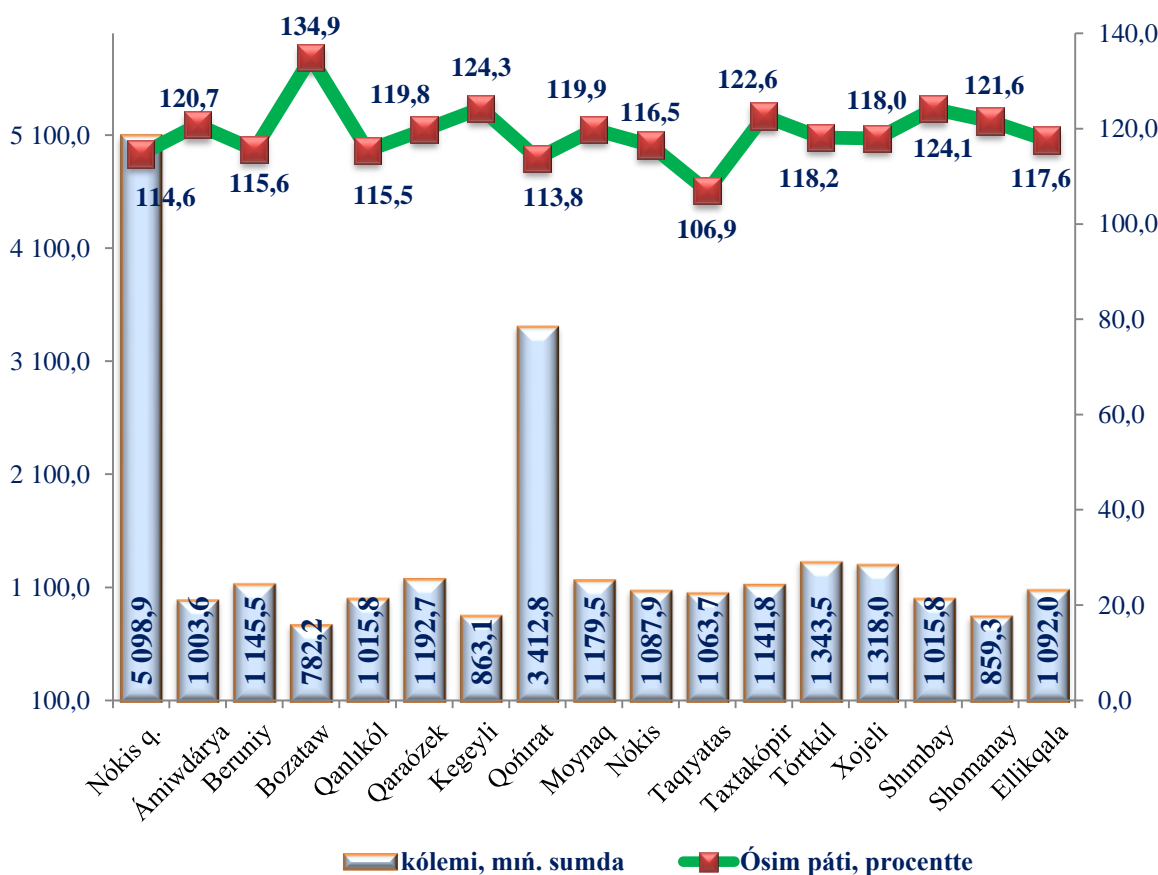
Qaraqalpaqstan Respublikası boyınsha kórsetilgen xızmetlerdiń úlesin Nókis qalasına (44,2 procent), Qońırat rayonına (12,0 procent), Tórtkúl rayonına (7,8 procent) hám Beruniy (6,0 procent) rayonlarına tuwra keledi.

Eń tómen ósim pátleri Taqiyatas (108,1 %), Qońırat (115,2 %) Nókis qalası (116,2%), Qanlıkól (117,1%), Beruniy (117,4 %) rayonlarında baqlandı.

2021 jıldıń yanvar-iyun aylarında xalıqtıń jan basına kórsetilgen bazar xızmetleri kólemi 1943,9 mın. sumdı quradı. Ósim pátı ótken jılǵa salıstırǵanda 116,2 % ti quradı.

Usı kórsetkish ayaqlar arasında Nókis qalasında 5098,9 mın. sumnan Bozataw rayonında 782,2 mın. sumǵa shekemgi aralıqtı quraydı.

**Ayaqlar boyınsha xalıqtıń jan basına kórsetilgen bazar xızmetleriniń kólemi hám ósim pátı**  
(2021 jil yanvar-iyun ayları ushın)



Xalıqtıń jan basına kórsetilgen xızmetler boyınsha eń joqarı kórsetkish Nókis qalasında 5098,9 mın. sumǵa teń bolıp, ósim pátı ótken jıldıń usı dáwirine salıstırǵanda 114,6 % ti quradı.

Bunnan tısqari, xalıqtıń jan basına kórsetilgen xızmetler kóleminiń sezilerli ósiwi Bozataw (134,9 %), Kegeyli (124,3 %), Shımbay (124,1 %), Taxtakópir (122,6 %) hám Shomanay (121,6 %) rayonlarında baqlandı.

Xalıqtıń jan basına kórsetilgen xızmetlerdiń eń pás kórsetkishi, Bozataw (782,2 mın.sum), Kegeyli (863,1 mın.sum) rayonlarında baqlandı.

**2021 jil yanvar-iyun aylarında qala hám rayonlar boyınsha  
sawda xızmetler kólemi**



Sawda xızmetleriniń kólemi boyınsha eń joqarǵı kórsetkish Nókis qalasında (206,5 mlrd. sum), Tórtkúl (99,9 mlrd. sum) hám Xojeli (75,9 mlrd. sum) rayonlarında baqlandı.

Sawda xızmetleri eń pás kórsetkish Bozataw (4,5 mlrd. sum) rayonında gúzetildi.

2021 jil yanvar-iyun aylarında sawda xızmetleri kólemi 847,1 mlrd. sumǵa teń boldı, ótken jıldıń sol dáwirine salıstırǵanda ósiw pátı 109,0 % ti quradı.

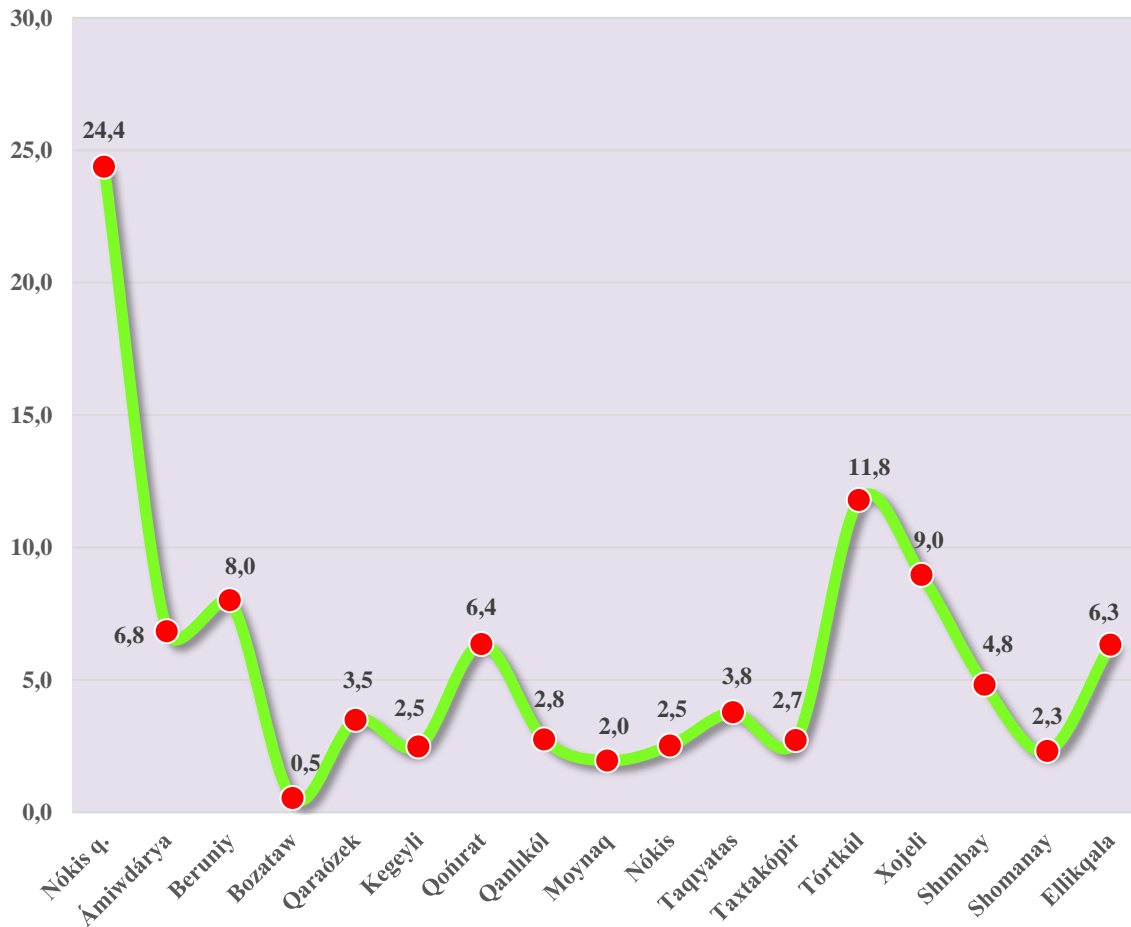
**2021 jil yanvar-iyun aylarında qala hám rayonlar boyınsha sawda xızmetleriniń ósim pátı, % te**



2020-jil yanvar-iyun aylarına salıstırǵanda sawda xızmetlerinde eń joqarı ósim pátleri Kegeyli (133,1 %), Shomanay (132,4 %) hám Bozataw rayonlarında (129,7 %) baqlandı.

Eń kem ósim pátı Nókis qalasında (82,9 %) baqlandı.

**2021 jil yanvar-iyun aylarında qala hám rayonlar boyınsha  
sawda xızmetleri úlesi, % te**



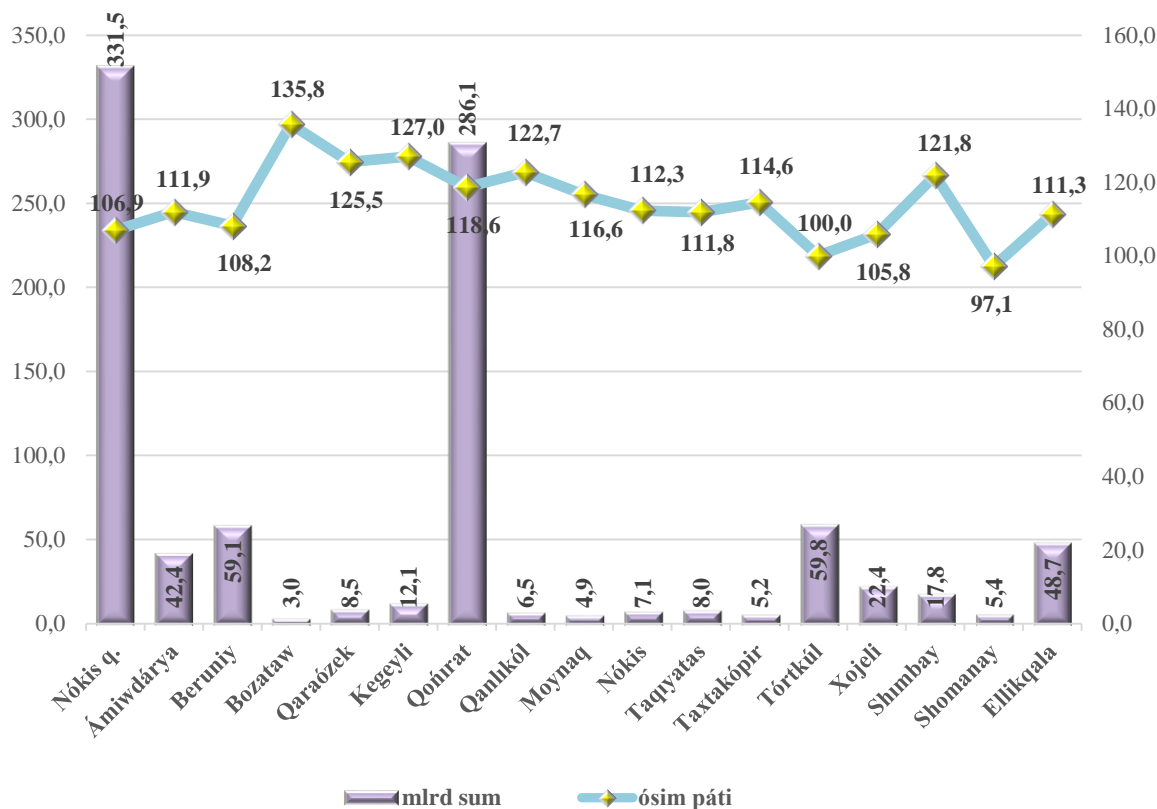
Sawda xızmetleri kóleminde eń joqarı úlesti qala hám rayonlar arasında Nókis qalası (24,4 %) hám Tórtkúl (11,8 %) rayonları iyeleydi.

Qala hám rayonlar arasında eń kem úles Bozataw (0,5 %), Moynaq (2,0 %) Shomanay (2,3 %) rayonlarına tuwra keledi.

2021 jıldıń yanvar-iyun aylarında transport xızmetleri kólemi 928,5 mlrd. sumǵa teń boldı. Ótken jıldıń sáykes dáwirine salıstırǵanda ósim pátı 111,2 % ti quradı.



**2021 jil yanvar-iyun aylarında qala hám rayonlar boyınsha  
transport xızmetleriniń ósim pátı hám kólemi**



Transport xızmetleri kólemi boyınsha eń joqarı kórsetkish Nókis qalası (331,5 mlrd. sum) hám Qońrat rayonında (286,1 mlrd. sum) gúzetildi.

Transport xızmetleri kólemi boyınsha eń pás kórsetkish Bozataw rayonında (3,0 mlrd. sum) gúzetildi.