

SIRTQI EKONOMIKALIQ BAYLANISLAR

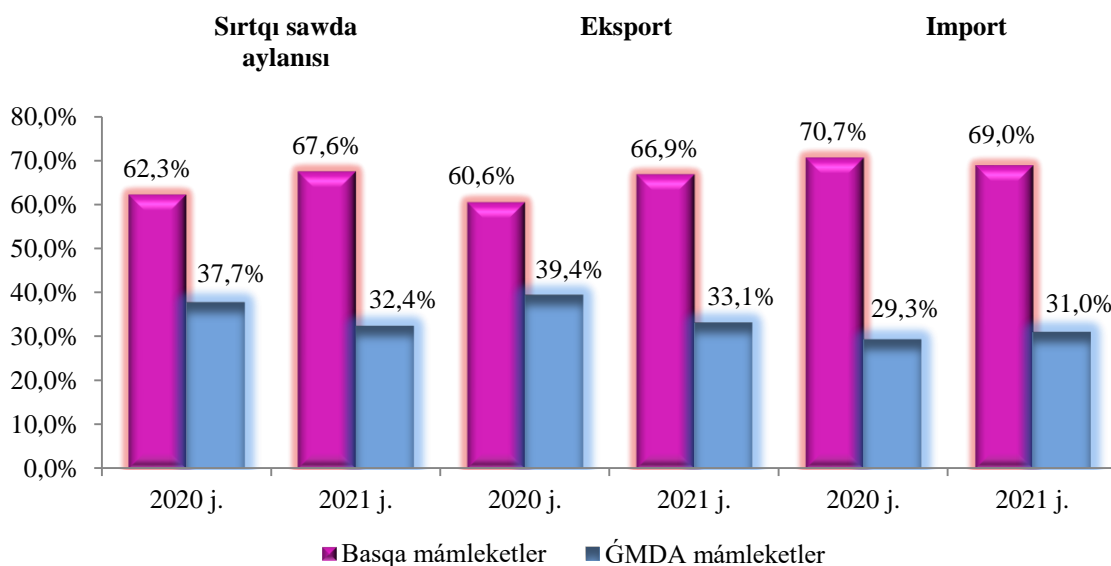
2021 jıldıń yanvar-iyun aylarında sırtqı sawda aylanısı 327,4 mln. AQSh dolların, sonnan 221,4 mln. AQSh dollar-eksport operaciyaları, 106,1 mln. AQSh dollar – import operaciyaları quradı.

Sırtqı sawda aylanısınıń saldósı 115,3 mln. AQSh dollardı quradı.

2021 jıldıń yanvar-iyun aylarında ĞMDA hám basqa mámleketler kesiminde Respublikanıń sırtqı sawda aylanbası (mln. AQSh dollari)

	<i>yanvar-iyun</i>		<i>2020 jil yanvar-iyunǵa salıstırǵanda procent esabında</i>
	<i>2020 j.</i>	<i>2021 j.</i>	
Sırtqı sawda aylanbası	256,2	327,4	127,8
<i>sonnan:</i>			
ĞMDA mámleketleri	96,6	106,2	110,0
basqa mámleketler	159,6	221,2	138,6
Eksport	173,0	221,3	127,9
<i>sonnan:</i>			
ĞMDA mámleketleri	68,1	73,3	107,6
basqa mámleketler	104,9	148,0	141,1
Import	83,2	106,1	127,5
<i>sonnan:</i>			
ĞMDA mámleketleri	28,4	32,9	115,7
basqa mámleketler	54,8	73,2	133,6

**2021 jil yanvar-iyun aylarında Respublika sırtqı sawda aylanbasında
ǴMDA hám basqa mámleketlerdiń úlesi**
(ulıwma kólemge salıstırǵanda procent esabında)



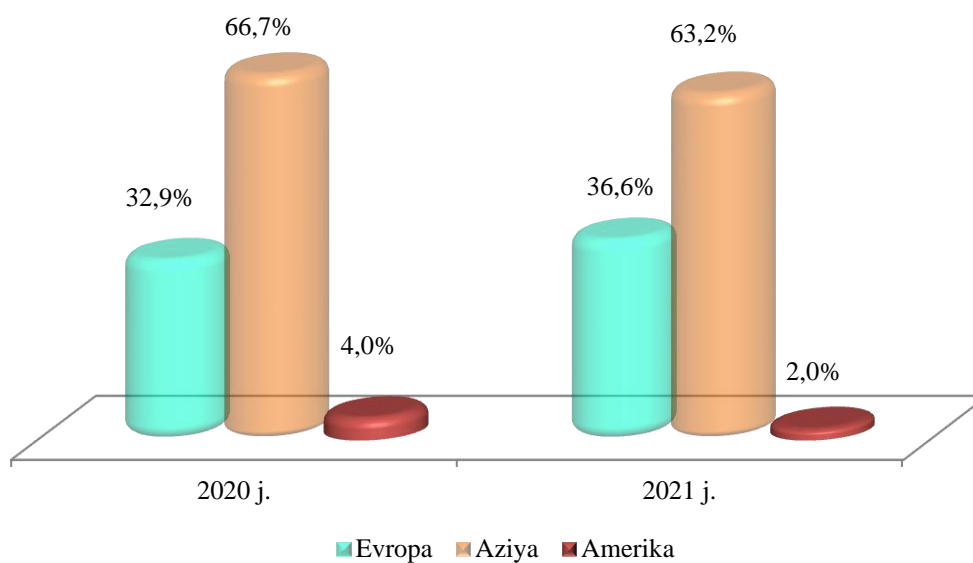
**Yanvar-iyun aylarında Qaraqalpaqstan Respublikası
eksport-import quramı**

	<i>Eksport hám import operaciyaları kólemi hám úlesi</i>				<i>2020 julǵa salıstırǵanda % esabında</i>
	<i>2020 jul</i>		<i>2021 jul</i>		
	<i>mln. AQSh doll.</i>	<i>úlesi, %</i>	<i>mln. AQSh doll.</i>	<i>úlesi, %</i>	
Eksport quramı	173,0	100,0	221,3	100,0	127,9
paxta talası	5,8	3,3	5,8	2,6	100,9
azıq-awqat ónimleri	19,2	11,1	23,4	10,6	121,8
ximiyalıq ónimler hám onnan tayarlangan buyımlar	122,2	70,7	158,1	71,4	129,3
qara hám reńli metallar	-		-		
Energiya derekleri neft ónimleri	0,4	0,2	1,2	0,5	2,9 e.
mashina hám úskenerler	1,6	0,1	0,2	0,1	13,8
xızmetler	1,1	0,6	1,5	0,7	135,2
basqalar	22,6	13,1	31,1	14,0	135,7

dawamu

	<i>Eksport hám import operaciyaları kólemi hám úlesi</i>				<i>2020 jılǵa salıstırǵan da % esabında</i>
	<i>2020 jil</i>		<i>2021 jil</i>		
	<i>mln. AQSh doll.</i>	<i>mln. AQSh doll.</i>	<i>mln. AQSh doll.</i>	<i>mln. AQSh doll.</i>	
Import quramı	83,2	100,0	106,1	100,0	127,5
azıq-awqat ónimleri	12,4	14,9	13,8	13,0	111,7
ximiyalıq ónimler hám onnan tayarlangan buyımlar	14,8	17,8	12,6	11,9	85,4
energiya derekleri hám neft ónimleri	4,5	5,4	8,5	8,0	187,6
qara hám reńli metallar	0,8	1,0	0,9	0,8	105,1
mashina hám úskeneler	26,8	32,2	46,4	43,7	172,9
xızmetler	5,2	6,2	5,1	4,8	98,2
basqalar	18,7	22,4	18,8	17,8	100,9

Sırtqı sawda aylanbasınıń kontinentler boyınsha quramı
(ulıwma kólemge salıstırǵanda procent esabında)

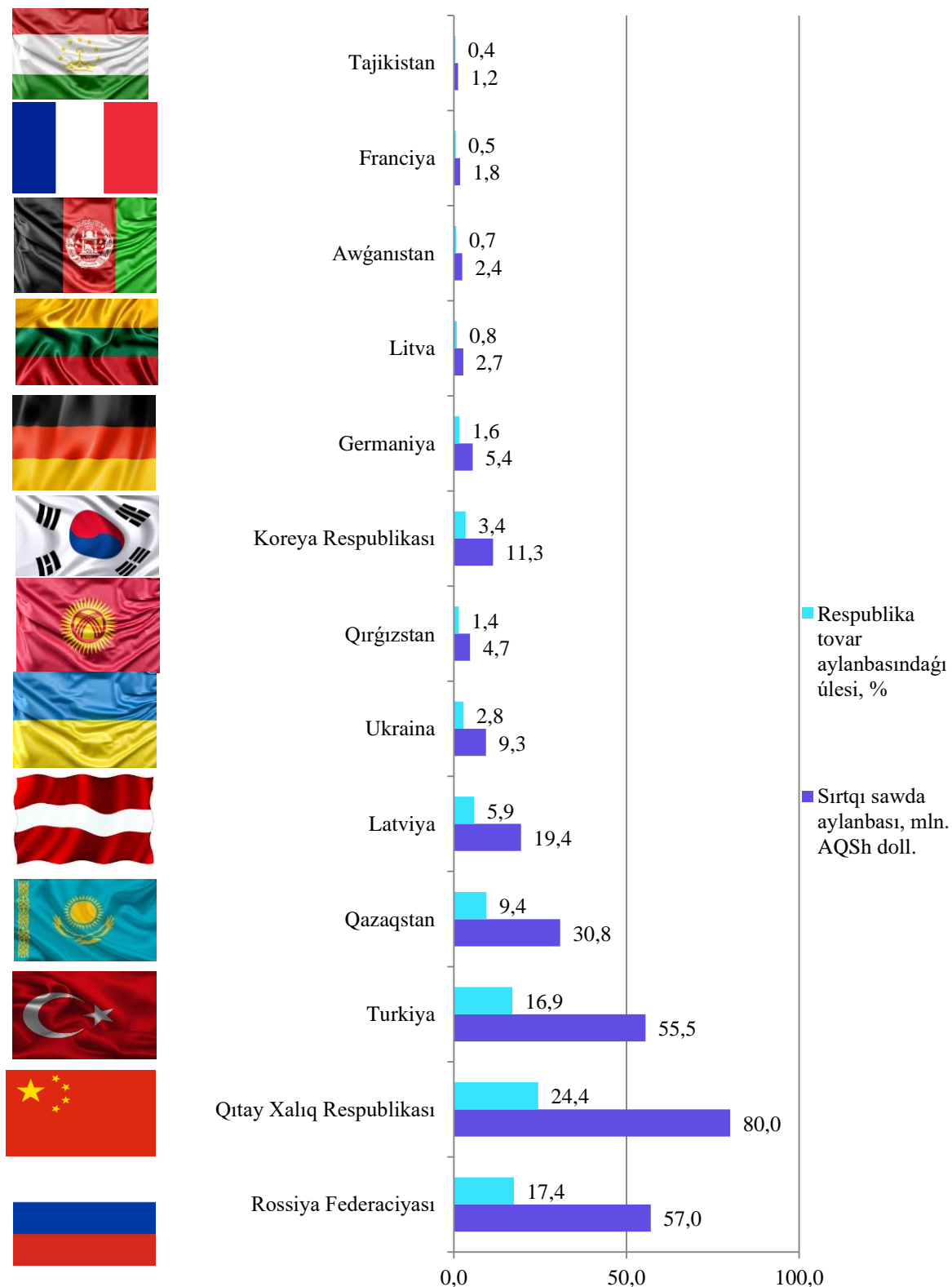


2021 jıldıń yanvar-iyun aylarında Respublika sırtqı sawda aylanbasında úlken úleske iye bolǵan mámleketler menen tovar aylanısı

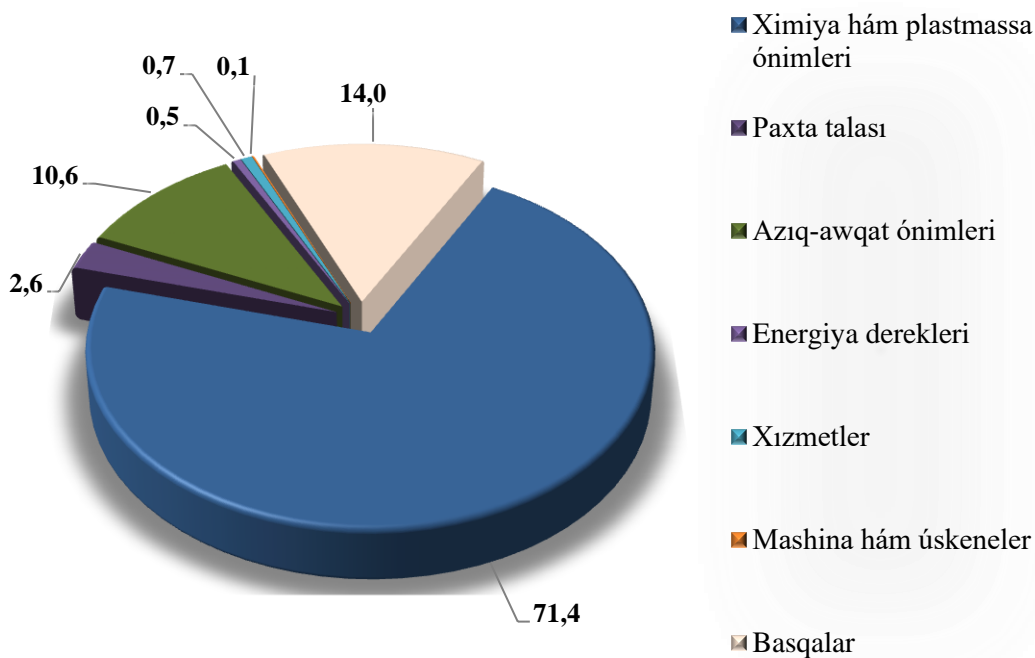
	<i>Sırtqı sawda aylanısı, mln. AQSh doll.</i>	<i>Respublika tovar aylanısındaǵı úlesi, %</i>	<i>sonnan:</i>		<i>2020 jil yanvar-iyunqa salıstırǵanda, % te</i>
			<i>eksportta</i>	<i>importta</i>	
Qıtay Xalıq Respublikası	80,0	24,4	62,8	17,2	116,3
Rossiya Federaciyası	57,0	17,4	39,3	17,7	95,8
Turkiya	55,5	16,9	49,9	5,6	175,1
Qazaqstan	30,8	9,4	19,6	11,2	109,2
Latviya	19,4	5,9	17,8	1,6	148,1
Koreya Respublikası	11,3	3,4	1,9	9,4	58,9
Ukraina	9,3	2,8	8,8	0,5	3,9 e.
Germaniya	5,4	1,6	0,4	5	6,7 e.
Qırǵızstan	4,7	1,4	2,8	1,9	2,5 e.
Litva	2,7	0,8	2,2	0,5	5,4 e.
Awǵanıstan	2,4	0,7	2,4	-	141,2
Fransiya	1,8	0,5	1,2	0,6	18,0 e.
Tajikistan	1,2	0,4	1,2	-	92,3

Respublika sırtqı sawda aylanbasında eń úlken úlesti Qıtay Xalıq Respublikası iyelegen bolıp, 2021 jıldıń yanvar-iyun aylarında 80,0 mln. AQSh dolları muǵdarında sırtqı sawda operaciyaları, sonnan 62,8 mln. AQSh dollarlıq eksport operaciyaları hámde 17,2 mln. AQSh dolları muǵdarında import operaciyaları ámelge asırılǵan, sonday-aq, 2021 jıldıń yanvar-iyun aylarında Respublika sırtqı sawda aylanısında, Rossiya Federaciyası, Turkiya, Qazaqstan hám Latviya mámleketlerinińde úlesi kóp bolıp kelmekte.

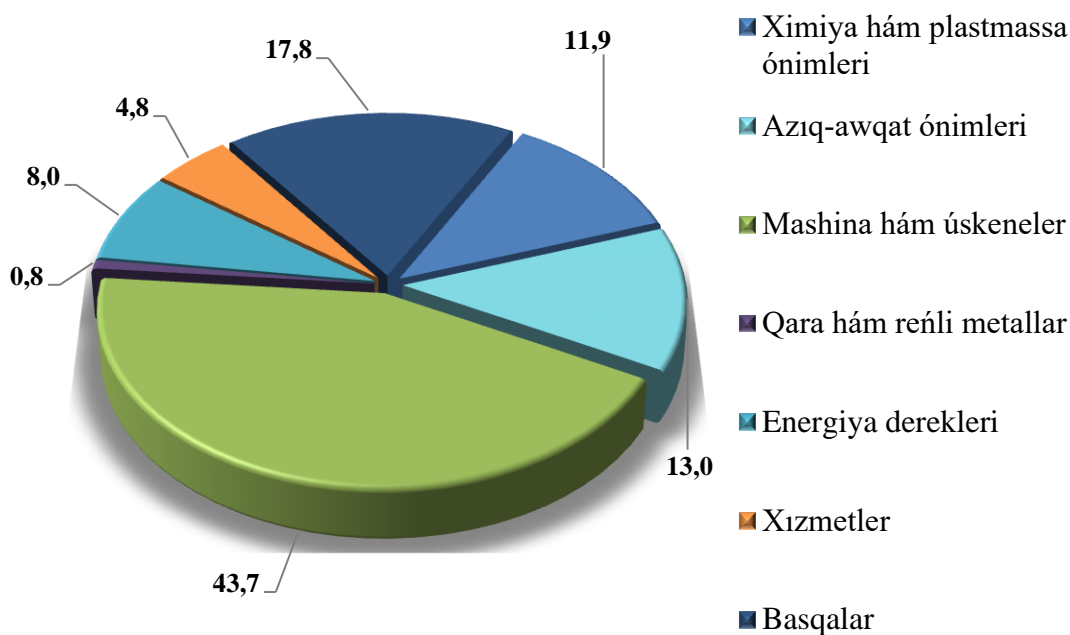
2021 jıldıń yanvar-iyun aylarında
Respublika sırtqı sawda aylanbasınıń úlesi



**Tovar hám xızmetler eksporti quramı,
jámine salıstırǵanda procentte**



**Tovar hám xızmetler importı quramı,
jámine salıstırǵanda procentte**



2021 jıldıń yanvar-iyun aylarında jámi 19 986,8 tonna miywe-palız ónimleri 3 793,2 mıń AQSh dollar eksport qılındı (2020 jıldıń sáykes dáwirine salıstırǵanda 68,5 % ge kemeygen).

Sonday-aq 15 858,5 tonna miyweli rezavorlar 2656,2 mıń AQSh dollar eksport qılınǵan bolıp, eksport kólemi 2020 jıldıń usı dáwirine salıstırǵanda 6854,8 tonnaga kemeygen.

