

2021 jıldıń yanvar-iyun aylarında usaqlap satıw tovar aylanısı 3 464,7 mlrd. sumdı quradı hám ótken jıldıń sáykes dáwirine salıstırǵanda ósim pátı 104,4 procentti quradı.

**Xojalıq júritiwshi subyektlerdiń mülkshilik formaları boyınsha
usaqlap satıw tovar aylanısı**

	<i>mlrd. sum</i>	<i>2020 jıldıń yanvar-iyunǵa salıstırǵanda procent esabında</i>	<i>Jámine salıstırǵanda procent esabında</i>
Jámi	3 464,7	104,4	100,0
<i>Sonnan mülkshilik formaları boyınsha:</i>			
mámleketlik mülk	-	-	-
mámleketlik emes mülk	3 464,7	104,4	100,0
<i>sonnan:</i> puqaralardıń jeke mülki	1 545,5	106,4	44,6

Sawda kárxanalarınıń usaqlap satıw aylanbası kólemi 2021 jıldıń yanvar-iyun aylarında 1 495,8 mlrd. sumdı qurap, ótken jıldıń sáykes dáwirine salıstırǵanda 96,7 procentti quradı.

Jeke tártiptegi isbilermenliktiń jámi usaqlap satıw kólemi 2021 jıldıń yanvar-iyun aylarında 1 968,9 mlrd. sumdı qurap, ótken jıldıń sáykes dáwirine salıstırǵanda 111,2 procentke teń.

2021 jıldıń yanvar-iyun aylarında usaqlap satıw aylanısı quramı

	<i>mlrd. sum</i>	<i>2020 jıldıń yanvar-iyunǵa salıstırǵanda procent esabında</i>	<i>Jámine salıstırǵanda procent esabında</i>
Usaqlap satıw tovar aylanısı	3 464,7	104,4	100,0
<i>sonnan:</i>			
sawda kárxanaları	1 495,8	96,7	43,2
jeke tártiptegi isbilermenlik	1 545,5	106,4	44,6
<i>sonnan:</i> shólkemlespegen sektor (qáliplestirilmegen sawda xızmeti)	423,4	133,0	12,2

Shólkemlespegen sawda tovar aylanısı

2,3 mlrd. sum



Duzlamalar

3,4 mlrd. sum



**Keptirilgen awıl
xojalıǵı ónimleri** (shańǵalaq,
badam, piste hám basqalardı
qosqan halda)

2,2 mlrd. sum



Qosımtalar

1,7 mlrd. sum



**Guller, ósimlik hám náwshe
nálleri** (dekorativ hám awıl
xojalıǵı)

9,1 mlrd. sum



**Sút hám sút
ónimleri**

4,4 mlrd. sum



Máyek

13,6 mlrd. sum



**Nan hám
nan ónimleri**

23,9 mlrd. sum



Tawıq góshi

2,8 mlrd. sum



**Sharwa malları hám
quslar ushın hár
qıylı ot-jemler**

46,5 mlrd. sum




**Jańa úzilgen
awıl xojalıǵı ónimleri**

2021-jıldıń yanvar-iyun aylarında Respublikanıń barlıq aymaqlarında jaylasqan diyqan bazarlarında awıl xojalıǵı ónimlerin satıwshı fizikalıq shaxslardıń tańlama gúzetiwleri ótkerildi. Gúzetiw nátiyjelerine kóre sawda aylanısı kólemi 177,8 mlrd. sumdı quradı. Bunda tiykarǵı iri kólem jańa úzilgen awıl xojalıǵı ónimleri sawdası (46,5 mlrd. sum)na tuwra keldi.

SHÓLKEMLESPEGEN SAWDA TOVAR AYLANISI: ShARWA (QUS) BAZARLARI

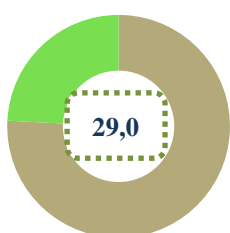
2021 jıldıń yanvar-iyun aylarında Respublikanıń barlıq aymaqlarında jaylasqan sharwa (qus) bazarlarında quslar hám sharwa malların satıwshı fizikalıq shaxslar tańlamalı gúzetiwı ótkerildi. Gúzetiw nátiyjelerine kóre sawda aylanısı kólemi **245,6** mlrd. sumdı quradı. Bunda hár qıylı jastaǵı qaramallar sawdası **54,2** mlrd. sumdı, qoy hám eshkiler **9,6** mlrd. sumdı, atlar **1,4** mlrd. sumdı, quslar **1,4** mlrd. sumdı quradı.

Sawda aylanısınıń tolıq quramı tómendegi kórsetkishte óz sáwlesin tapqan:

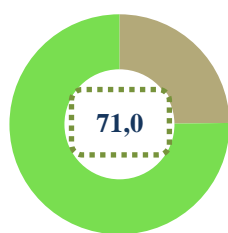


Kótere sawda tovar aylanısı

Tiykargı quram, *procentte*



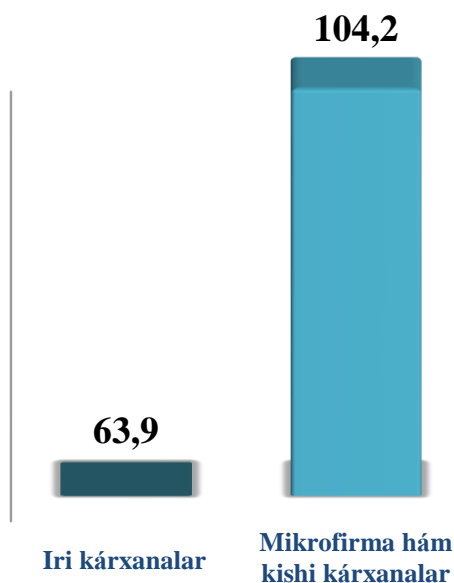
Iri kárxanalar



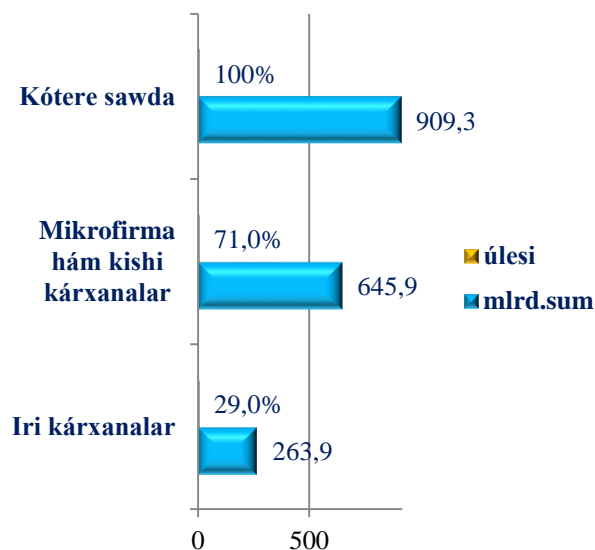
Mikrofirma hám kishi kárxanalar

Respublika boyınsha 2021 jıldıń yanvar-iyun aylarında kótere sawda tovar aylanısı **909,3** mlrd. sumdı qurap, 2020 jıldıń yanvar-iyun aylarına salıstırǵanda **11,9** % ke kemeydi. Sonnan, iri kárxanalardıń sawda tovar aylanısı **263,9** mlrd. sum (ósim pátı **63,9** %), kishi biznes subyektleriniń sawda tovar aylanısı **645,4** mlrd. sum (**4,2** % ke kemeygen).

Ósim (ózgeriw) pátleri, procentte



Sawda aylanısı kólemi hám úlesi



Ulıwma awqatlanıw tarawınıń tovar aylanısı 69,8 mlrd. sumǵa jetti yamasa 2020 jıldıń yanvar-iyun aylarına salıstırǵanda ósim pátı 89,5 procentti quradı.

Usaqlap satıw (ulıwma awqatlanıw xızmetin qosqan halda) tovar aylanısın xalıqtıń jan basına esaplaǵanda 1 797,1 mıń sumdı qurap, ósim pátı 103,2 percent boldı.

2021 jıldıń yanvar-iyun aylarında usaqlap satıw tovar aylanısı 3 464,7 mlrd. sumdı quradı hám ótken jıldıń usı dáwirine salıstırǵanda 4,4 procentke ostı. Sonnan, iri kárxanalardıń tovar aylanısı 249,0 mlrd. sumdı (ósim pátı 68,4 %), kishi isbilermenlik subyekteriniń tovar aylanısı 3 215,7 mlrd. sumdı (ósim pátı 108,9 %), sonnan birlespegen sawda tovar aylanısı 423,4 mlrd. sumdı (ósim pátı 133,0 %) quradı.

**Yanvar-iyun aylarında usaqlap satıw tovar
aylanısı kólem, (mlrd. sum)**

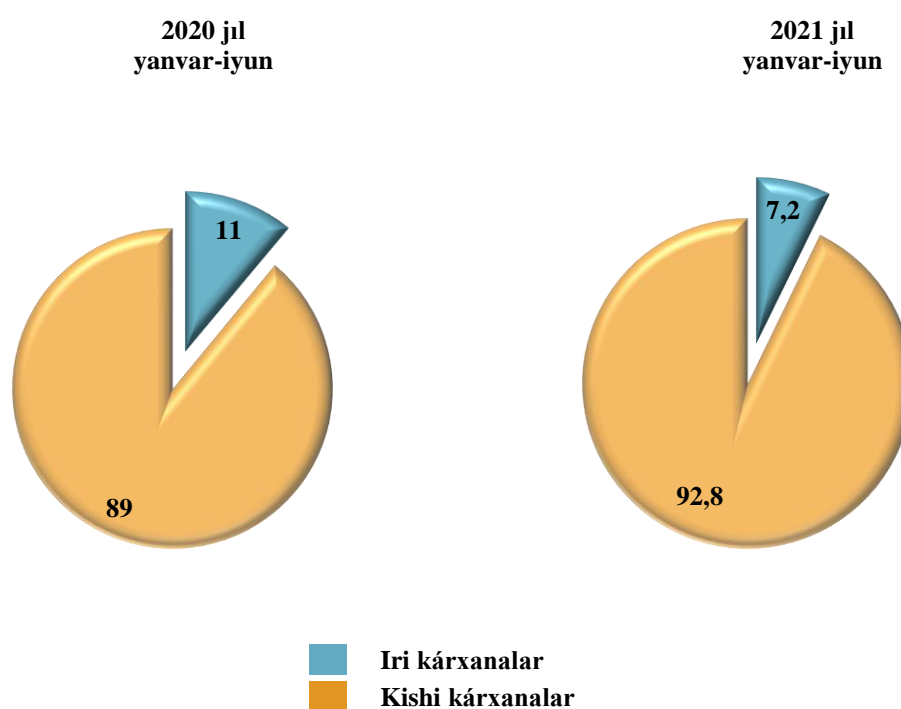


Usaqlap satıw tovar aylanısı kóleminde úlken úleske iye bolǵan Nókis qalası (Respublika boyınsha jámi tovar aylanısı kólemindegi úlesi 28,8 % ke), Beruniy (9,6 % ke), Tórtkúl (8,7 % ke), Xojeli (8,9 % ke) hám Ámiwdárya (7,3 % ke) rayonları usaqlap satıw tovar aylanısınıń ósiwine salmaqlı tásirin kórsetti.

Usaqlap satıw tovar aylanısı quramında iri kárxanalardıń tovar aylanısı kólemi ótken jıldıń usı dáwirine salıstırǵanda ósim pátı 68,4 procent bolıp 249,0 mlrd. sumdı quradı. Bul ulıwma sawda kóleminiń 7,2 % úlesine tuwra keledi.

Kishi isbilermenlik subyektleriniń usaqlap satıw tovar aylanısı kólemi statistikalıq esap-kitaplarǵa qaraǵanda 3215,7 mlrd. sumdı qurap, 2020 jıldıń yanvar-iyun aylarına salıstırǵanda 108,9 procentke ten boldı. Respublika kóleminde usı sektordıń jámi usaqlap satıw tovar aylanısındaǵı úlesi 92,8 procentke teń kelmekte.

Usaqlap satıw tovar aylanısı quramı,
(jámine salıstırǵanda procent esabında)



**Kishi isbilermenlik hám iri kárxanalardıń
usaqlap satıw tovar aylanısı kólemi**

	<i>iri kárxanalar (mlrd. sum)</i>	<i>ótken jıldıń sáykes dáwirine salıstırǵanda, % te</i>	<i>kishi isbilermenlik (mlrd. sum)</i>	<i>ótken jıldıń sáykes dáwirine salıstırǵanda, % te</i>
Qaraqalpaqstan Respublikası	249,0	68,4	3 215,7	108,9
Nókis q.	168,9	58,1	827,4	122,9
<i>rayonlar:</i>				
Ámiwdárya	12,2	149,2	240,0	103,7
Beruniy	9,8	156,8	322,4	104,4
Bozataw	0,2		21,4	103,0
Qanlıkól	0,2	203,0	96,6	104,4
Qaraózek	0,6	199,3	134,7	104,0
Kegeyli	0,5	204,2	109,9	104,8
Qońırat	11,1	52,5	220,6	111,0
Moynaq	0,2	181,2	27,1	103,6
Nókis	0,5	129,0	78,3	103,5
Taqiyatas	0,5	3,5	79,8	124,4
Taxtakópir	0,7	164,3	76,6	104,0
Tórtkúl	13,2	130,6	289,2	104,4
Xojeli	20,0	370,0	288,5	99,4
Shımbay	4,3	100,8	139,4	105,2
Shomanay	0,4	175,2	72,4	104,3
Ellikqala	5,7	165,3	191,3	103,4

2021 jıldıń yanvar-iyun aylarında usaqlap satıw tovar aylanısında kishi isbilermenlik subyektleriniń ósim pátleri Tórtkúl (104,4 %), Taxtakópir (104,0 %), Nókis qalası (122,9 %), Taqiyatas (124,4 %), rayonlarında joqarı dárejede boldı.

Usaqlap satıw tovar aylanısı quramında iri kárxanalardıń úlesi 7,2 procentti qurap, iri kárxanalardıń eń úlken úlesi Nókis qalasında (17,0 %), Xojeli (6,5 %) hám Ámiwdárya (4,8 %) rayonlarında gúzetildi.