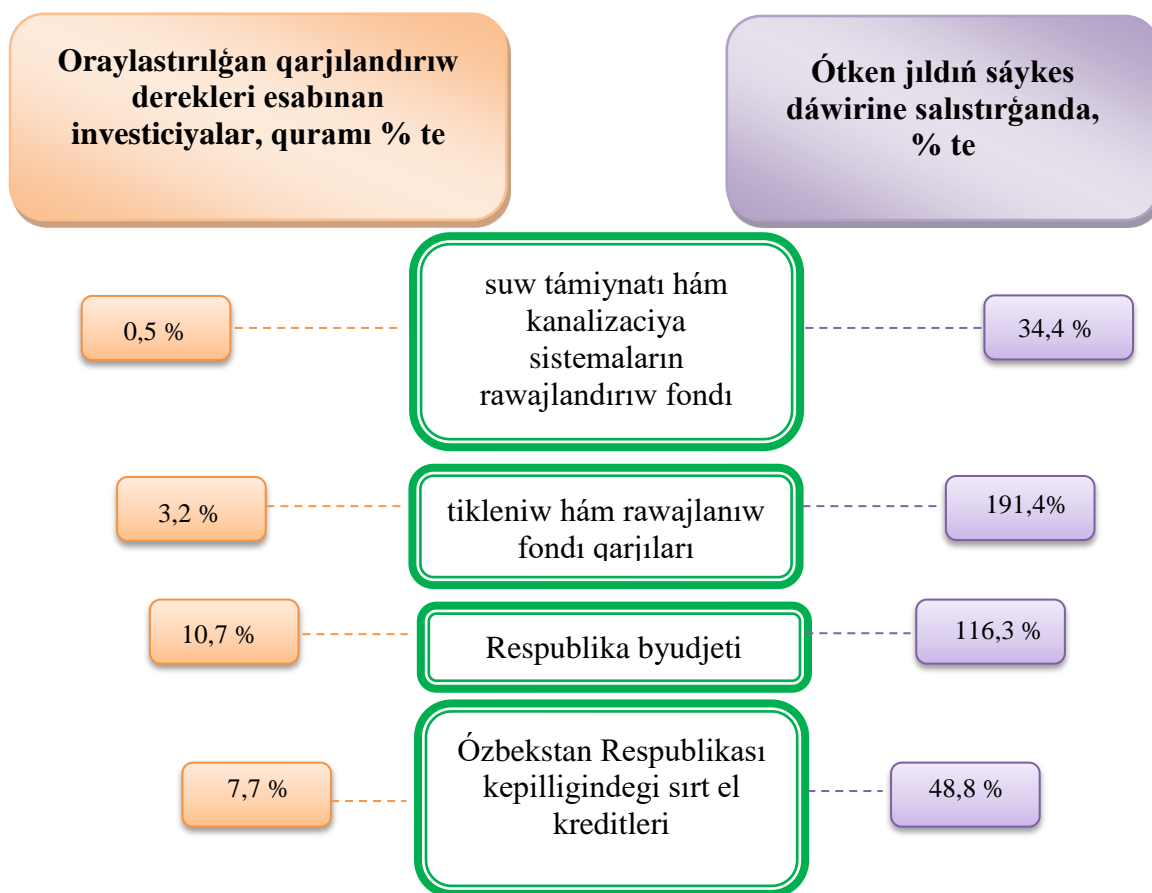
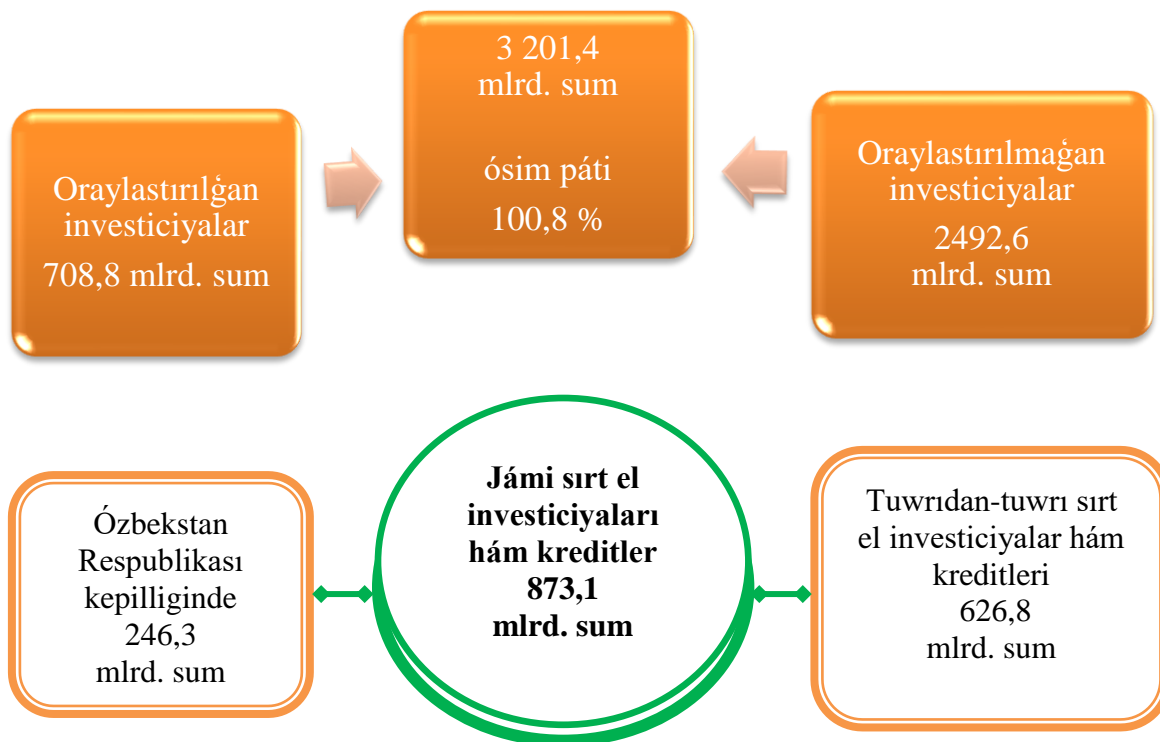


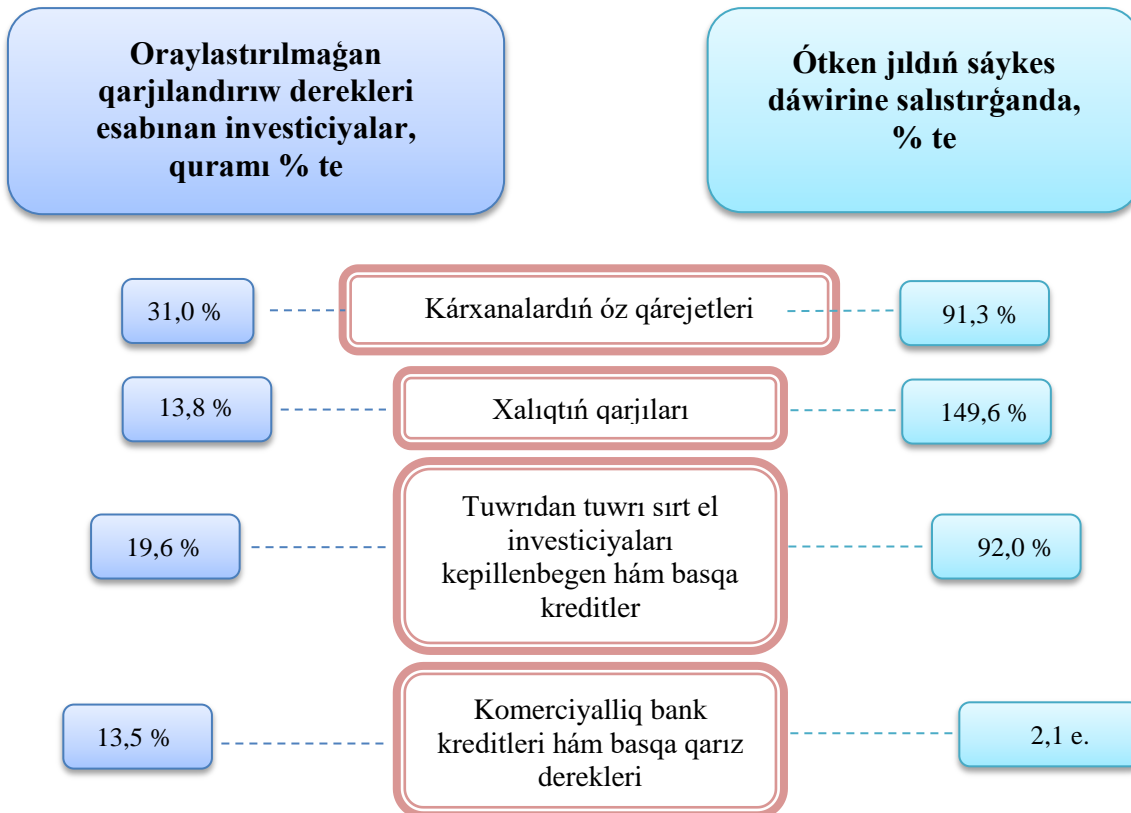
2021 jıl yanvar-iyun aylarında Respublikanıń tiykarǵı kapitalın kóbeyttiriwge 3 201,4 mlrd. sum muǵdarında investiciyalar ózlestirilip, ótken jılǵa salıstırǵanda ósim pátı 100,8 procentti quradı, sonnan sırt el investiciyaları 873,1 mlrd. sumdı quradı.

Qarjılandırıw derekleri boyınsha tiykarǵı kapitalǵa ózlestirilgen investiciyalardıń bólistiriliwi

	<i>mlrd.sum</i>	<i>ósim pátı, %</i>	<i>jámine salıstır- ǵanda, úlesi% te</i>
Tiykarǵı kapitalǵa kiritilgen investiciyalar	3201,4	100,8	100,0
<i>sonnan:</i>			
Oraylastırılǵan investiciyalar:	708,8	78,4	22,1
byudjet qarjıları	343,8	116,3	10,7
suw támiynatı sistemaların rawajlandırıw fondı	17,6	34,4	0,5
tikleniw hám rawajlanıw fondı qarjıları	101,1	191,4	3,2
húkimet kepilligi tiykarındaǵı sırt-el kreditleri	246,3	48,8	7,7
Oraylastırılmaǵan investiciyalar:	2492,6	109,7	77,9
kárxanalardıń óz qarjıları	992,4	91,3	31,0
xalıqtıń qarjıları	441,1	149,6	13,8
tuwrıdan-tuwrı sırt el investiciya hám kreditleri	626,8	92,0	19,6
kommerciyalıq bank kreditleri hám basqa qarız derekleri	432,3	2,1 e.	13,5

Tiykargı kapitalǵa kiritilgen investiciyalar





2021 jil yanvar-iyun aylarında tiykarǵı kapitalǵa kiritilgen investiciyaların texnologiyalıq quramı

	<i>Jámi</i>	<i>Mámleketlik</i>	<i>Mámleketlik emes</i>
Jámi, mlrd. sum	3201,4	601,5	2599,9
<i>sonnan: ulıwma kólemge salıstırǵanda procent kórinisinde</i>			
qurılıs-montaj jumısları	1596,2	553,7	1042,5
mashina, uskeneler, transport bóleklerin islep shıǵarıw hám xojalıq buyımları	1375,9	16,1	1359,9
Basqa shıǵınlar	229,2	31,7	197,5

Tiykarǵı kapitalǵa ózlestirilgen investiciyaların texnologiyalıq quramınıń dúzilisi ótken jıldıń sáykes dáwirine salıstırǵanda qurılıs-montaj jumıslarınıń úlesi 13,0 procentli punktke kemeygenligi, mashina, úskeler, transport quralları hám xojalıq buyımlarınıń bahasınıń úlesi 15,5 procentli punktke kóbeygen hám basqa qárejetlerdiń úlesi 2,5 procentli punktke kemeygenligin kórsetpekte.

2021 jıldıń yanvar-iyun aylarında oraylastırılǵan qarjılandırıw dereklerine 708,8 mlrd. sum investiciya qarjıları ózlestirilip, bul kórsetkish jámi investiciyaların 22,1 % in quradı, bul ótken jıldıń sáykes dáwirine salıstırǵanda 78,4% quradı. Esabat dáwirinde

oraylastırılmaǵan qarjı derekleri esabınan 2492,6 mlrd. sum investiciyalar ózlestirildi (jámine salıstırǵanda úlesi 77,9 %) hám ótken jıldıń sáykes dáwirine salıstırǵanda 9,7 procentli punktke asqan.

Kárxanalar hám shólkemlerdiń óz qarjıları esabınan 992,4 mlrd. sum tiykarǵı kapitalǵa ózlestirilgen investiciyalar ózlestirildi yamasa jámi investiciyalardıń 31,0 % ózlestirilip ósim pátı 91,3 % ti quradı . Xalıqtıń qarjıları esabınan 441,1 mlrd. sum investiciyalar ózlestirilip, jámi investiciyalar kóleminiń 13,8 % in, ósim pátı 49,6 procentli punktke asqan.

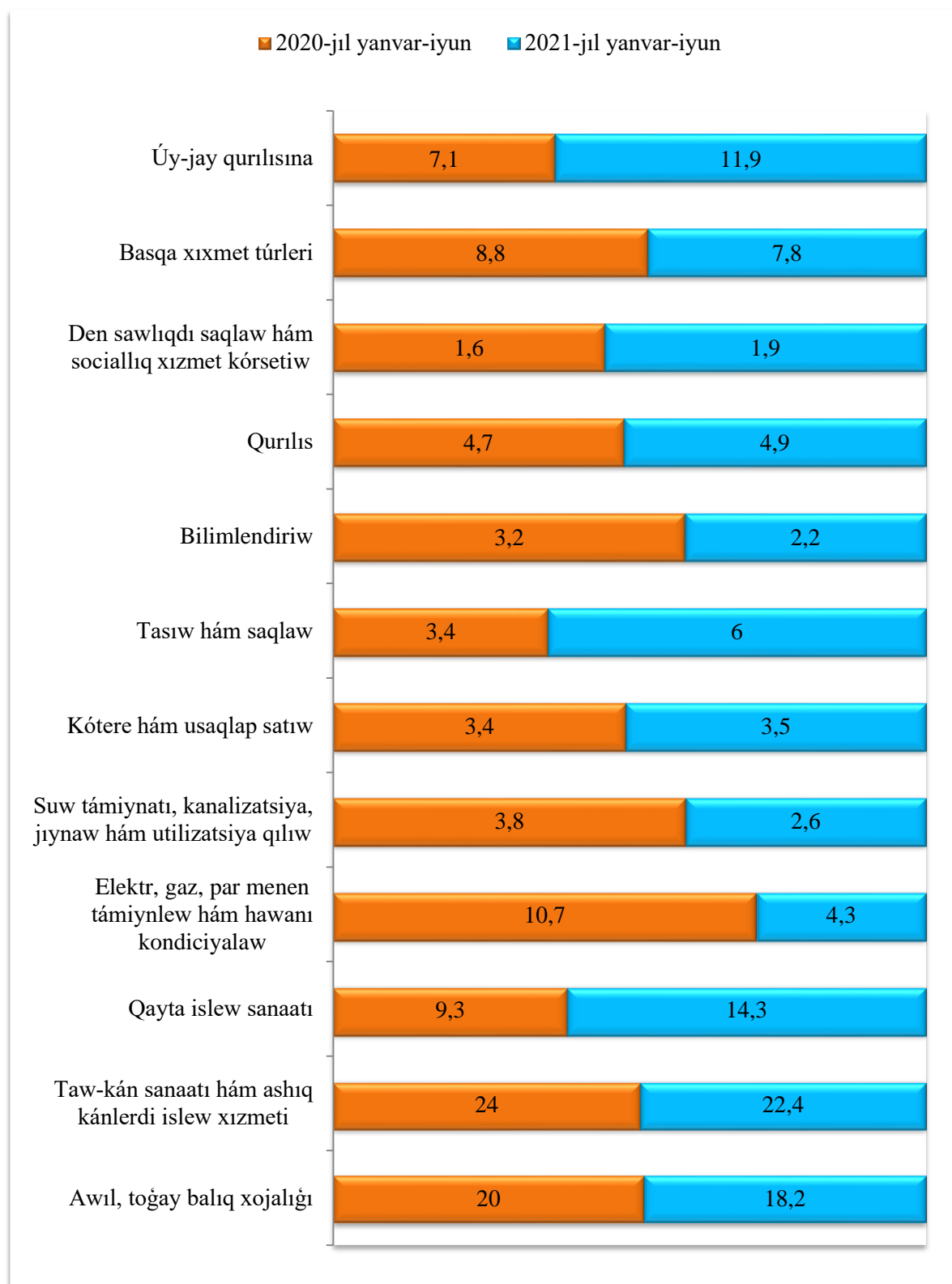
Esabat dáwirinde Ózbekstan Respublikası Húkimeti kepilligindegi 246,3 mlrd. sumlıq sırt el kreditleri ajratıldı, bul ótken jıldıń sáykes dáwirine salıstırǵanda ósim pátı 48,8 % yáki jámi investiciyalardıń úlesi 7,7 % in quradı.

Bank kreditleri hám basqa qarız qárjıları esabınan 432,3 mlrd. sumlıq qárejetler ózlestirildi (tiykarǵı kapitalǵa ózlestirilgen investiciyalar ulıwma kólemniń 13,5 %, ósim pátı 2,1 e.) ge asqan, tuwrıdan-tuwrı hám basqa sırt el investiciyalar va kreditler esabınan 626,8 mlrd. sum (ulıwma kóleminiń úlesi 19,6 % hám ósim pátı 92,0 %) quradı, Tikleniw hám rawajlandırıw qorı esabınan 101,1 mlrd. sum (úlesi 3,2 % hám ósim pátı 91,4 procentli punktke asqan), Respublika byudjeti 343,8 mlrd. sum (úlesi 10,7 % ósim pátı 16,3 procentli punktke asqan), Suw támiynatı sistemaların rawajlandırıw qorı esabınan 17,6 mlrd. sum yaki ótken jıldıń sáykes dáwirine salıstırǵanda 34,4 % in quradı.

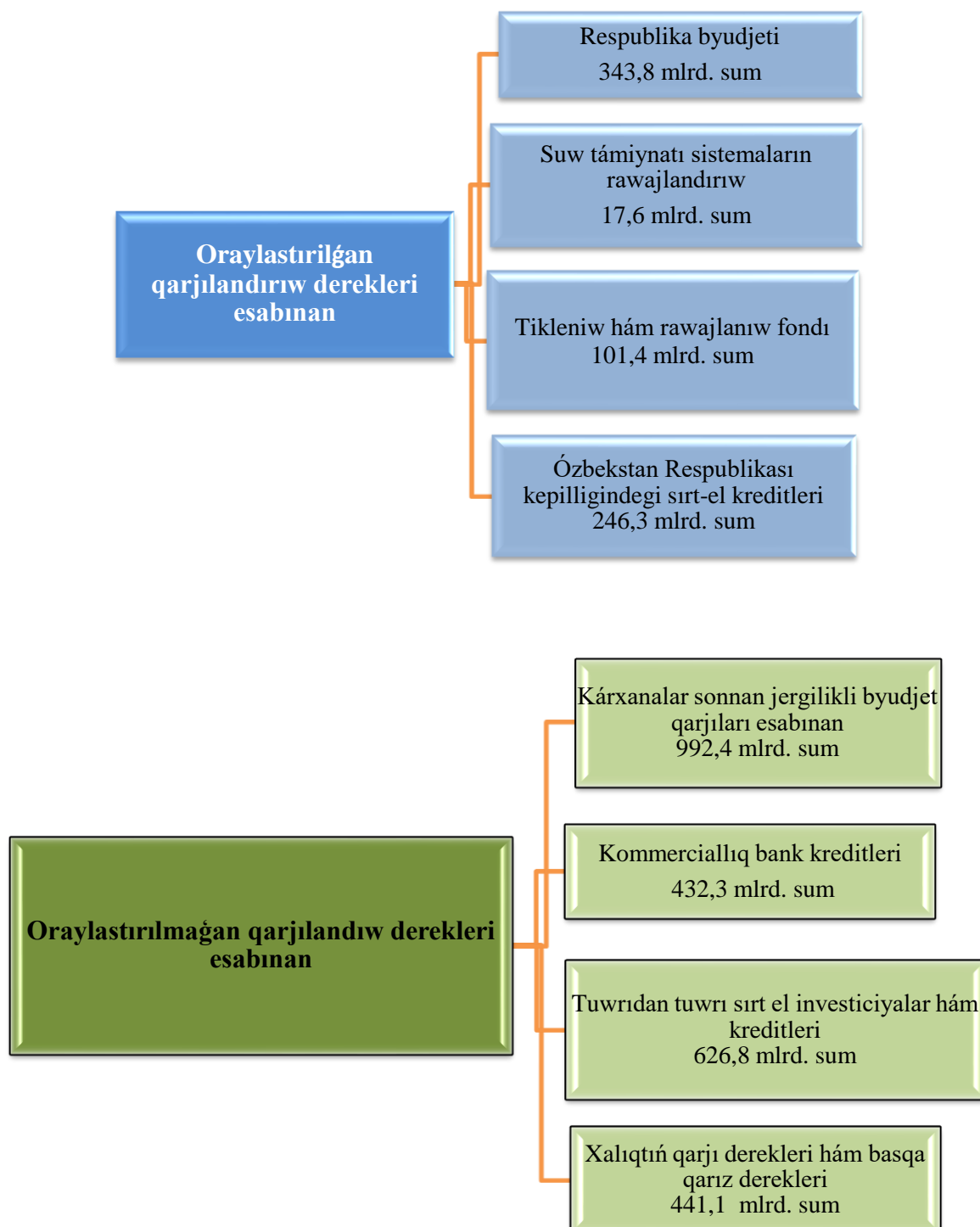
Ekonomikalıq xızmet túrleri boyınsha tiykarǵı kapitalǵa kiritilgen investiciyalar hám kreditler

Esabat dáwirinde tiykarǵı kapitalǵa ózlestirilgen investiciyalardıń tiykarǵı bólegi, taw-kán sanaatı 716,9 mlrd. sum (úlesi 22,4 %), sonnan tábiy gáz qazıp alıwǵa 659,3 mlrd. sum (úlesi 20,6 %), awıl, toǵay hám balıqshılıq xojalıǵına 583,6 mlrd. sum (úlesi 18,2 %), yaǵnıy qayta islew sanaatı 458,6 mlrd. sum (úlesi 14,3 %), sonıń menen birge metall emes mineral ónimler islep shıǵarıwǵa 134,5 mlrd. sum (úlesi 4,2 %), azıq-awqat ónimlerin hám ishimlik islep shıǵarıwǵa 120,7 mlrd. sum (úlesi 3,8 %), tekstil ónimlerin islep shıǵarıwǵa 108,8 mlrd. sum (úlesi 3,4 %), elektr energiyası, gaz, par menen támiyinlew hám hawanı kondiciyalaw xızmet túrine 136,7 mlrd. sum (úlesi 4,3 %), suw menen támiyinlew, kanalizaciya, shıǵındılardı utilizaciya qılıw 81,9 mlrd. sum (úlesi 2,6 %), qurılıs 155,4 mlrd. sum (úlesi 4,9 %), tasıw hám saqlaw 191,3 mlrd. sum (úlesi 6,0 %), kótere hám usaqlap satıw, motorlı transport úskeneleri hám motocikllerdı ońlaw 111,1 mlrd. sum (úlesi 3,5 %), xabarlandırıw hám baylanıs 10,7 mlrd. sum (úlesi 0,3 %), professional, ilimiy hám texnik xızmet túrleri 143,5 mlrd. sum (úlesi 4,5 %), bilimlendiriw 69,5 mlrd. sum (úlesi 2,2 %), mámleketlik basqarıw hám qorǵanıw 56,9 mlrd. sum (úlesi 1,7 %), jasaw hám awqatlanıw xızmet túrleri 5,3 mlrd. sum (úlesi 0,2 %), finanslıq hám qamsızlandırıw xızmet túrleri 6,2 mlrd. sum (úlesi 0,2 %), den-sawlıqtı saqlaw hám sociallıq xızmet túrleri 59,3 mlrd. sum (úlesi 1,9 %), kórkem-óner hám dem alıw 5,3 mlrd. sum (úlesi 0,2 %), úy-jay qurılısına 381,3 mlrd sum (úlesi 11,9 %) hám basqa xızmet túrleri 5,4 mlrd sum (úlesi 0,1 %) tuwrı keldi.

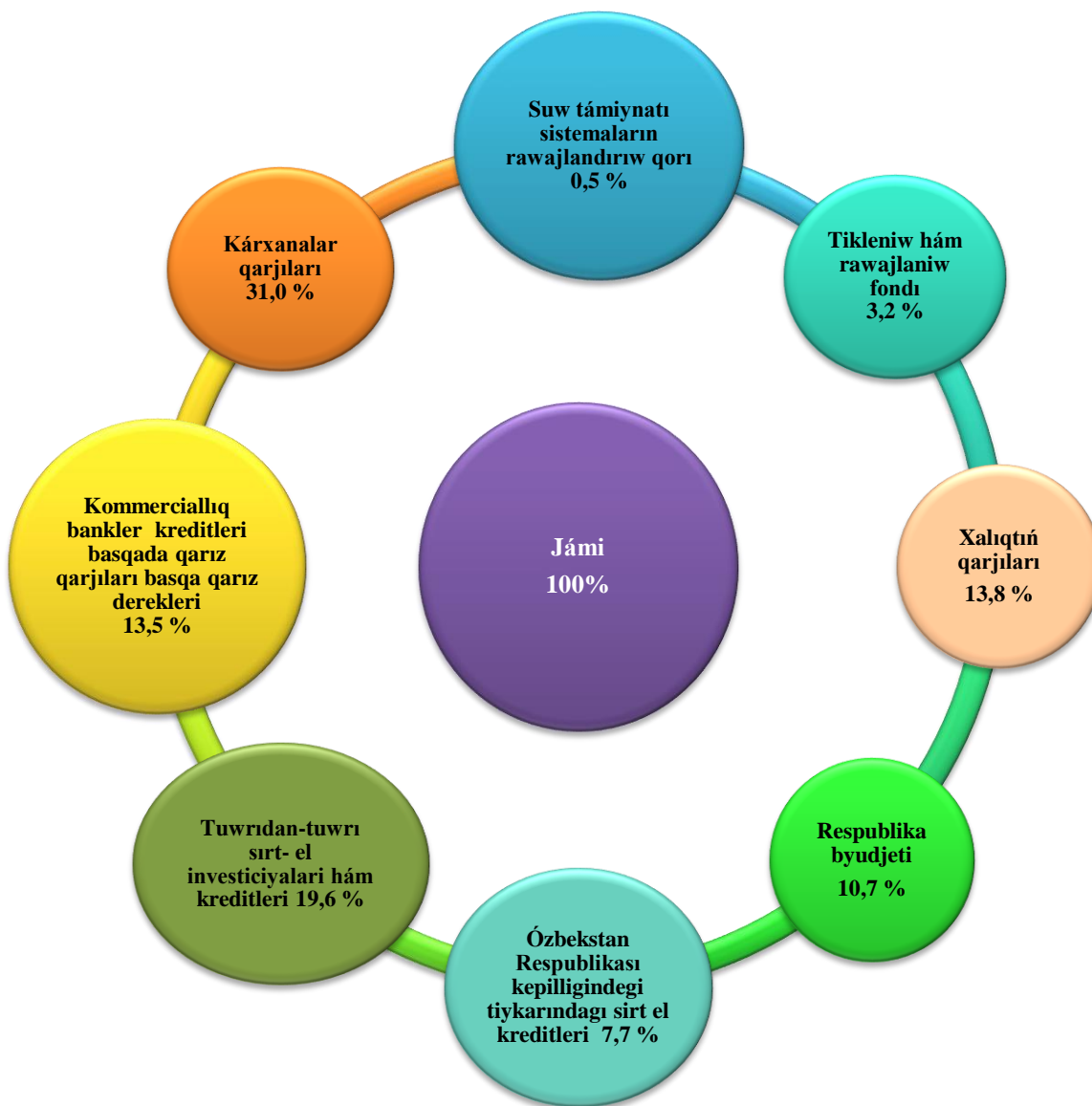
**Ekonomikalıq xızmet túrleri boyınsha tiykarǵı kapitalǵa
kiritilgen investiciyalar hám kreditler**
(ulıwma kólemge salıstırǵanda úlesi % esabında)



2021 jıldıń yanvar-iyun aylarında tiykarǵı kapitalǵa kiritilgen investiciyalardıń qarjılandırıw derekleri boyınsha quramı



**Qarjılandırıw derekleri boyınsha tiykarǵı
kapitalǵa kiritilgen investiciyalar,
jámine salıstırǵanda úlesi % esabında**



Jámi ózlestirilgen investiciyalardıń 31,0 % kárxanalar hám shólkemlerdiń óz qarjıları esabınan ózlestirildi, sonın menen birge Tuwrıdan-tuwrı shet el investiciyalari hám kreditleri esabınan 19,6 %, Xalıqtıń qarjıları esabınan, bul bolsa jámi investiciyalardıń 13,8 % in quradı.

2021 jıldıń yanvar-iyun aylarında qarjılandırıw derekleri boyınsha tiykarǵı kapitalǵa kiritilgen investiciyalar

	<i>ózlestirilgen investiciyalar, mlrd. sum</i>	<i>ótken jılǵa salıstırǵanda ósim pátı, %</i>	<i>Ulıwma kólemdegi úlesi, %</i>
Barlıq qarjılandırıw derekleri esabınan	3201,4	100,8	100,0
Respublika byudjeti	343,8	116,3	10,7
Suw támiynatı sistemaların rawajlandırıw qorı	17,6	34,4	0,5
Tikleniw hám rawajlanıw qorı	101,1	191,4	3,2
Ózbekstan Respublikası kepilligi tiykarında sırt el kreditleri	246,3	48,8	7,7
Kárxanalar qárejetleri	992,4	91,3	31,0
Kommerciyallıq bank kreditleri hám basqa qarız qárejetleri	432,3	2,1 e.	13,5
Tuwrıdan-tuwrı sırt el investiciyalar hám kreditler	626,8	92,0	19,6
Xalıq qárejetleri	441,1	149,6	13,8

Qarjılandırıw derekleri boyınsha tiykarǵı kapitalǵa ózlestirilgen investiciyalardıń eń joqarı ósim pátı bank kreditleri hám basqa qarız qárejetleri 432,3 mlrd. sum, ótken jıldıń sáykes dáwrine salıstırǵanda ósim pátı 2,1 e. ni quradı.

**Qala hám rayonlar yanvar-iyun aylarında tiykarǵı kapitalǵa kiritilgen investiciyalar,
mlrd. sum**

	2020 j.	2021 j.	ótken jılǵa salıstırǵanda ósim páti % esabında	jámi investiciyalardan tuwrıdan-tuwrı sırt el investiciyalar kólemi, mıń AQSh doll.
Qaraqalpaqstan Respublikası	2929,4	3201,4	100,8	6291,1
Nókis q.	475,0	682,9	133,0	748,6
<i>rayonlar:</i>				
Ámiwdárya	110,6	163,5	135,4	4500,0
Beruniy	109,7	170,5	142,5	-
Bozataw	27,7	41,7	138,9	-
Qanlıkól	36,3	42,2	105,4	293,3
Qaraózek	72,9	146,8	185,8	3,2
Kegeyli	56,4	45,0	72,8	461,1
Qońırat	434,5	324,5	69,1	1,2
Moynaq	445,8	571,9	118,9	29,0
Nókis	75,4	80,2	97,0	29,5
Taqıyatas	317,0	80,2	23,2	8,8
Taxtakópir	56,4	59,2	96,4	-
Tórtkúl	228,3	331,2	133,7	8,9
Xojeli	60,3	83,8	127,3	-
Shımbay	72,0	83,6	106,3	169,4
Shomanay	59,9	79,9	122,6	38,1
Ellikqala	291,2	214,3	67,8	-

Xalıqtıń jan basına kiritilgen investiciyalar
(2021 jil yanvar-iyun aylarında)

	<i>Xalıqtıń jan basına investiciyalar kólemi, mın sumda</i>	<i>ósım pátı, % te</i>
Qaraqalpaqstan Respublikası	1660,6	99,5
Nókis q.	2101,1	131,2
<i>rayonlar:</i>		
Ámiwdárya	809,4	133,9
Beruniy	874,5	140,3
Bozataw	1913,4	137,6
Qanlıkól	813,8	104,0
Qaraózek	2753,2	184,5
Kegeyli	615,1	72,2
Qońırat	2462,3	68,3
Moynaq	17598,0	116,7
Nókis	1565,7	95,4
Taqıyatas	1072,3	23,0
Taxtakópir	1465,5	96,0
Tórtkúl	1517,0	131,7
Xojeli	674,1	126,0
Shımbay	737,1	105,6
Shomanay	1410,8	122,0
Ellikqala	1319,9	66,7

Xalıqtıń jan basına esaplangan tiykarǵı kapitalǵa ózlestirilgen investiciyalar kólemi boyınsha joqarı kórsetkishler Moynaq rayonı 17 598,0 mın sum, bul jerde tábiyiy gazdı qazıp alıwǵa investiciyalar ózlestirildi, Qaraózek rayonı 2 753,2 mın sum, bul jerde Qaraqalpaqcement qospa kárxanasında cement islep shıǵarıwdı keńeytiriw ushın ózlestirilgen investiciyalar menen baylanıslı, Qońırat rayonı 2 462,3 mın sum, bul jerde tábiyiy gazdı qazıp alıwǵa ózlestirilgen investiciyalar menen baylanıslı.

2021 jil yanvar-iyun aylarında qarjılandırıw derekleri boyınsha
tiykarǵı kapitalǵa kiritilgen investiciyalar, mlrd. sum

	Tiykarǵı kapitalǵa kiritilgen investiciyalar jámı, mlrd. sum	sonnan qarjılandırıw derekleri boyınsha:				
		respublika byudjeti	kárxanalar qarjıları	xalıqtıń qarjıları	sirt el investiciyalar hám kreditler	Húkimet kepilligi asındaǵı sirt-el kreditleri
Qaraqalpaqstan Respublikası	3201,4	343,8	992,4	441,6	626,7	246,4
Nókis q.	682,9	178,8	223,8	25,2	31,6	32,8
<i>rayonlar:</i>						
Ámiwdárya	163,5	3,6	18,1	55,5	48,7	18,1
Beruniy	170,5	3,0	35,5	55,0	37,0	19,2
Bozataw	41,7	10,4	3,5	4,3	4,1	-
Qanlıkól	42,2	0,7	4,2	18,4	12,0	
Qaraózek	146,8	6,4	62,5	13,6	13,9	-
Kegeyli	45,0	5,8	7,3	16,2	5,0	-
Qońırat	324,5	9,6	190,7	20,3	81,6	-
Moynaq	571,9	15,5	226,8	12,5	297,5	-
Nókis	80,2	13,2	9,6	34,5	8,0	-
Taqıyatas	80,2	5,4	35,0	15,9	3,1	-
Taxtakópir	59,2	1,9	35,2	7,6	9,8	-
Tórtkúl	331,2	11,6	22,2	68,2	22,8	142,7
Xojeli	83,8	12,5	19,2	27,0	7,7	-
Shımbay	83,6	12,1	16,9	23,8	16,8	-
Shomanay	79,9	5,5	34,0	10,9	6,1	-
Ellikqala	214,3	47,8	47,9	32,2	21,0	33,6

dawamı


	<i>Tiykargı kapitalǵa kiritilgen investiciyalar jámi, mlrd. Sum</i>	<i>sonnan qarjılandırıw derekleri boyınsha:</i>		
		<i>Suw támiynatı sistemaların rawajlandırıw qorı</i>	<i>Tikleniw hám rawajlandırıw qorı</i>	<i>kommerciyalıq bankleri kreditleri hám basqa qarız qarjıları</i>
Qaraqalpaqstan Respublikası	3201,4	17,6	101,1	432,3
Nókis q.	682,9	2,7	74,0	113,9
<i>rayonlar:</i>				
Ámiwdárya	163,5	1,7	3,3	14,6
Beruniy	170,5	0,5	1,1	19,2
Bozataw	41,7	1,1	1,8	16,4
Qanlıkól	42,2	0,2	1,4	5,3
Qaraózek	146,8	-	2,6	47,8
Kegeyli	45,0	4,1	2,5	4,1
Qońırat	324,5	-	3,3	19,0
Moynaq	571,9	-	0,7	19,0
Nókis	80,2	1,0	-	13,9
Taqıyatas	80,2	1,7	0,9	18,2
Taxtakópir	59,2	0,4	0,4	3,9
Tórtkúl	331,2	-	2,8	60,9
Xojeli	83,8	1,2	1,3	14,9
Shımbay	83,6	2,1	2,7	9,2
Shomanay	79,9	0,9	0,8	21,7
Ellikqala	214,3	-	1,5	30,3

Sociallıq taraw obyektlerin qurıw

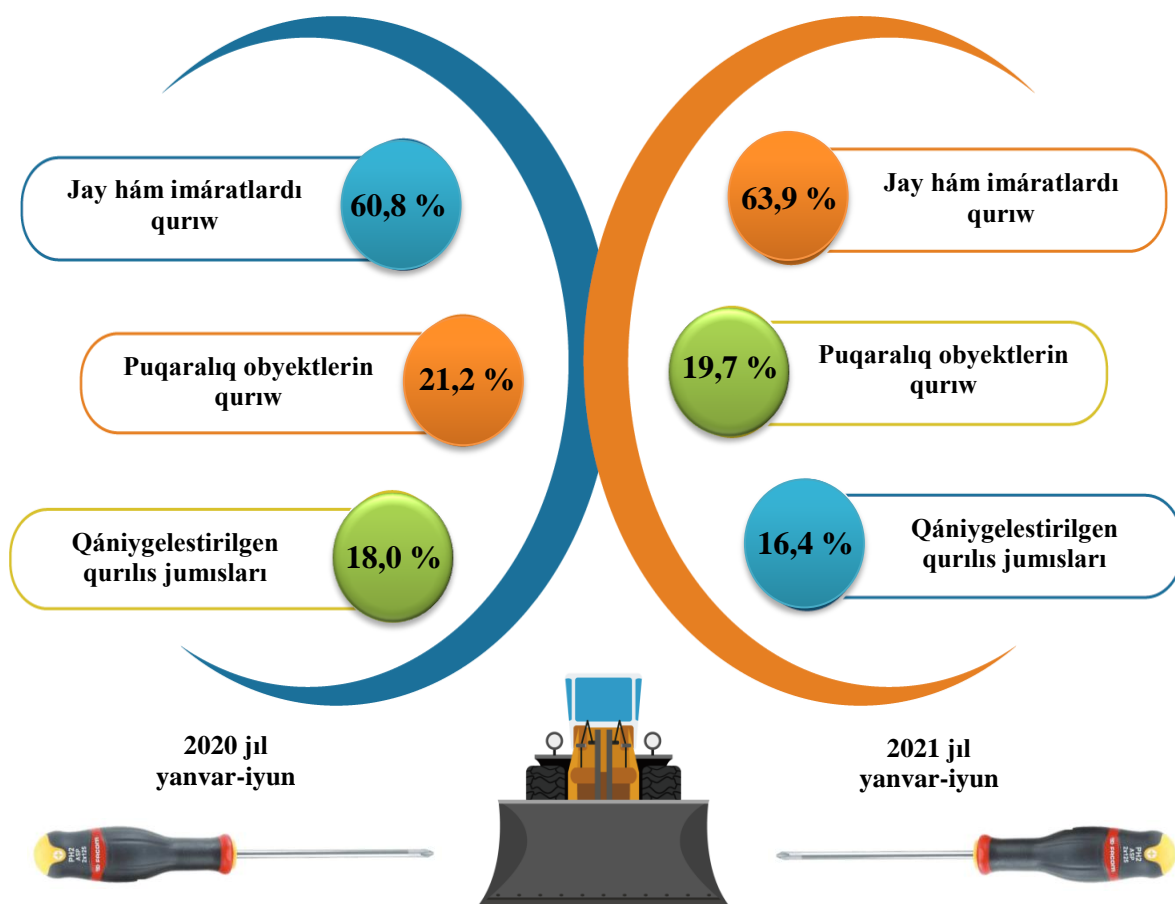
2021 jıldın yanvar-iyun aylarında ulıwma maydanı 413,7 mın kv.m. bolǵan 2267 uy-jay qurıldı. (2020 jıldın yanvar-iyun aylarına salıstırǵanda 205,1 %) sonnan awıllıq, jerlerde 276,5 mın kv, 1499 uy-jay paydalanıwǵa tapsırıldı. Óndirislik emes tarawna kiritilgen investiciyalar kóleminden 381,3 mlrd. sum yaki 47,8 % i uy-jay qurılısında ózlestirildi.

Ulıwma bilimlendiriw mektepleri hám mektepke shekemgi bilimlendiriw shólkemleri qurılısında 45,2 mlrd. sum átirapında investiciyalar ózlestirildi, bul ondirislik emes tarawǵa ajratılǵan investiciyalardıń 5,7 % in quradı.

Qurılıs jumısları. 2021 jıl yanvar-iyun aylarında 2248,2 mlrd. sum muǵdarında qurılıs jumısları orınlanıp, ótken jıldıń usı dáwirine salıstırǵanda ósim pátı 116,1 % quradı.




Ekonomikalıq iskerlik túrleri boyınsha qurılıs jumısları
(ulıwma kólemge salıstırǵanda % te)



Qurılıs jumısları ulıwma kóleminiń 63,9 % imaratlardı qurıw boyınsha qurılıs jumısları, 19,7 % puqaralıq qurılıs obyektlerin qurıw boyınsha qurılıs jumısları hám 16,4 % qániygelestirilgen qurılıs jumıslarına tuwrı keldi. Sonnan ulıwma kólemnen 71,6 % jańa qurılıs, rekonstrukciya hám keńeytiriw hámde texnikalıq tárepten qayta inventarlawǵa tuwrı keledi.

Múlkshilik túrleri boyınsha qurılıs kárxanalarınıń
óz kúshleri menen ámelge asırǵan qurılıs jumıslarınıń bólistiriliwi
(jámine salıstırǵanda % te)



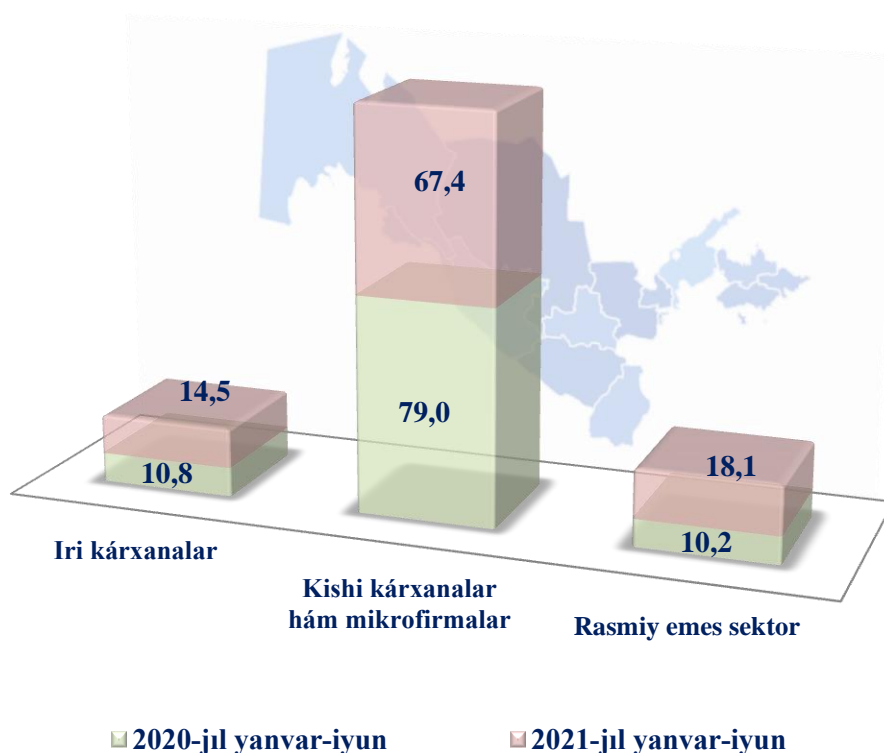
Mámleketlik múlk



Mámleketlik emes múlk

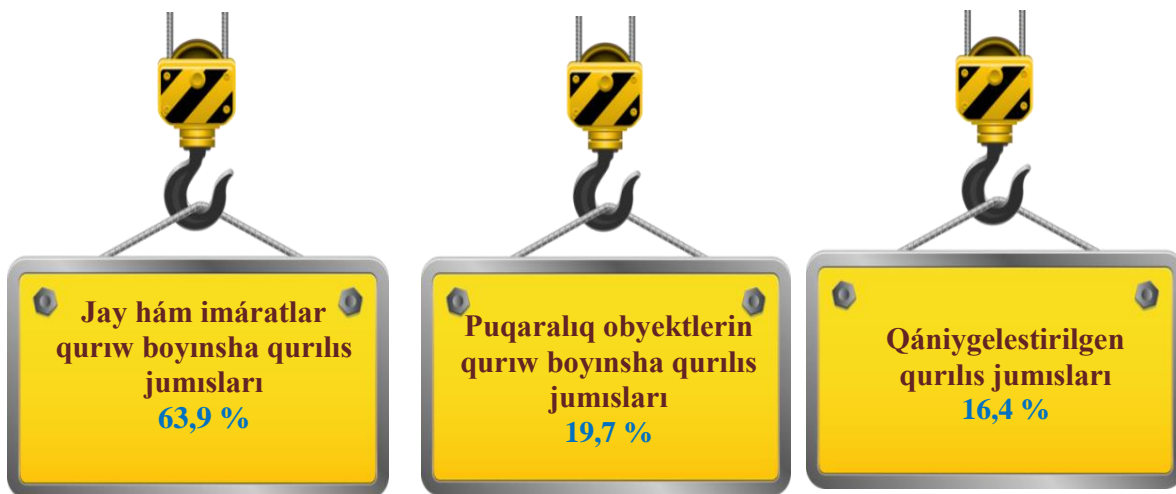


Kárxanalar túrleri boyınsha
qurılıs jumısları kólemi, mlrd.sum

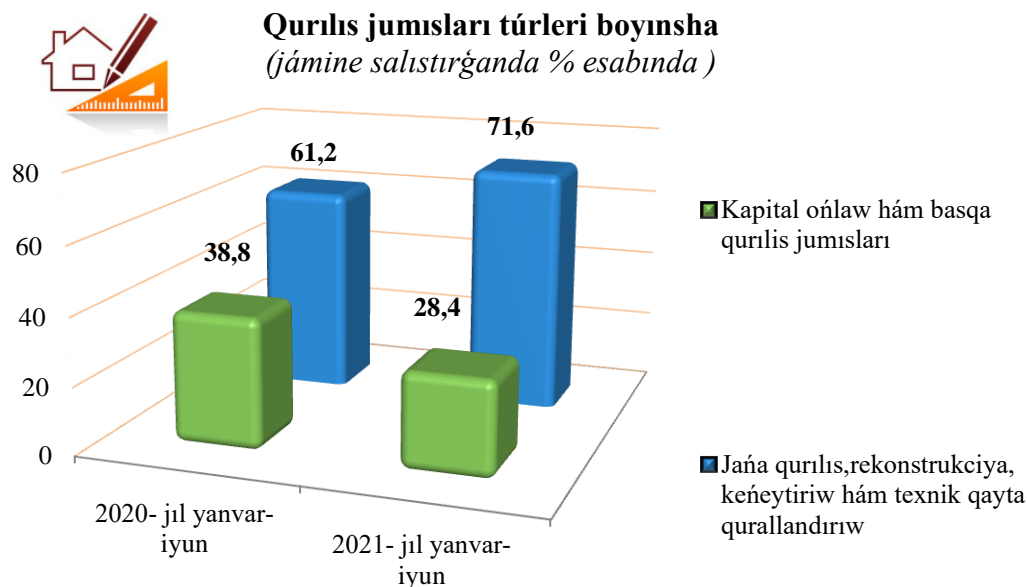


Jámi qurılıs jumısları kólemi boyınsha iri qurılıs kárxanaları úlesi 14,5 % ti quradı, ótken jılǵa salıstırǵanda 3,7 procentli punktke kóbeygen, kishi kárxana hám mikrofirmalar úlesi 67,4 % (11,6 procentli punktke kemeygen), rásmiy emes sektor úlesi 18,1 % (7,9 % procentli punktke kóbeygen).

**Ekonomikalıq xızmet túrleri boyınsha qurılıs jumislari kólemi,
(ulıwma kólemge salıstırǵanda % te)**



Jámi qurılıs jumislari kóleminde jańa qurılıs, rekonstrukciya qılıw, keńeytiriw hám texnik tárepten qayta qurallandıraw jumislari kólemi 1608,8 mlrd. sumdı (úlesi 71,6 %) quradı. Kapital, qayta ońlaw hám basqa pudrat jumislari kólemi 639,4 mlrd. sumdı (úlesi 28,4 %) quradı.

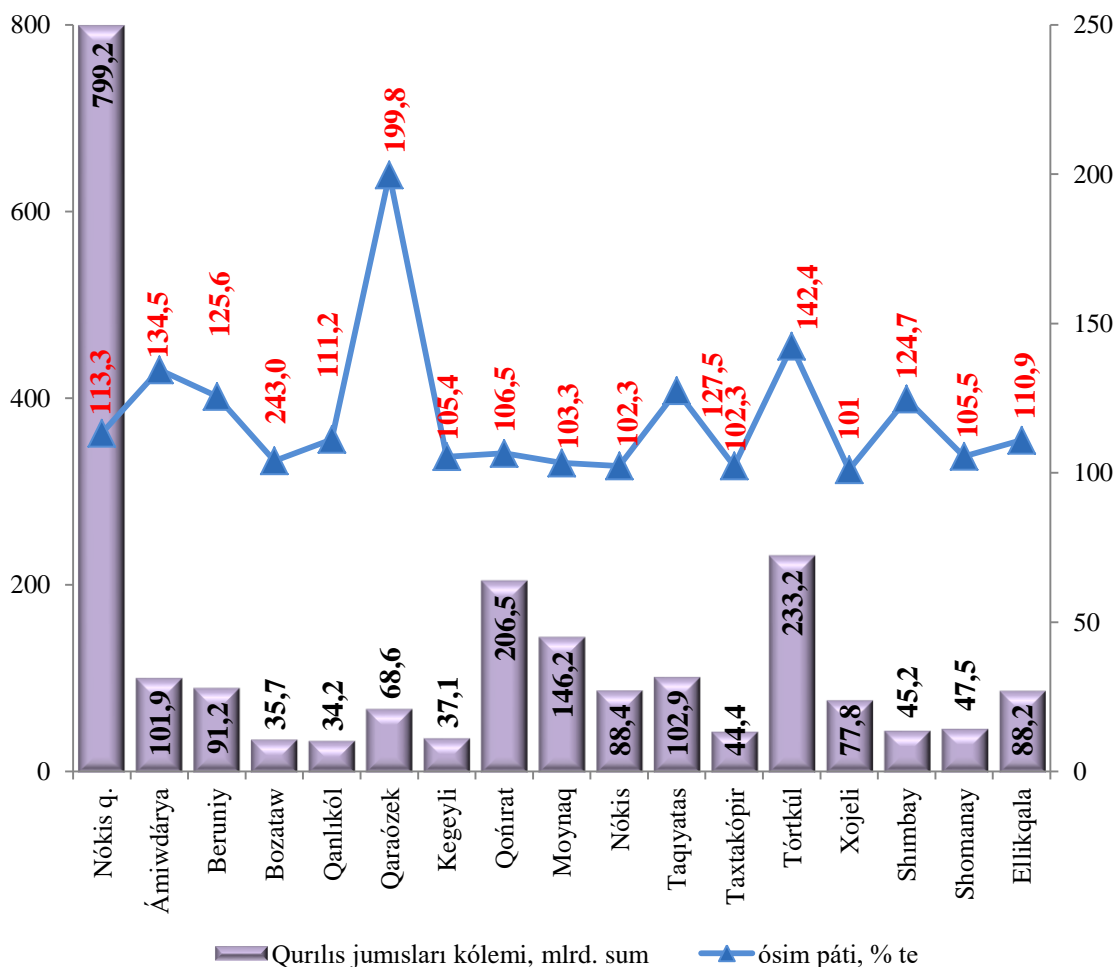


**2021 jıldıń yanvar-iyun aylarında qala hám rayonlar boyınsha
qurılıs jumısları kólemi, mlrd. sum**

	<i>2020 jil</i>	<i>2021 jil</i>	<i>ósım pátı, % te</i>	<i>Jámine salıstrǵanda úlesi % te</i>
Qaraqalpaqstan Respublikası	1825,5	2248,2	116,1	100,0
Nókis q.	670,0	799,2	113,3	35,5
<i>rayonlar:</i>				
Ámiwdárya	69,9	101,9	134,5	4,5
Beruniy	66,8	91,2	125,6	4,1
Bozataw	32,5	35,7	104,0	1,6
Qanlıkól	28,6	34,2	111,2	1,5
Qaraózek	32,4	68,6	199,8	3,0
Kegeyli	32,9	37,1	105,4	1,7
Qońırat	183,8	206,5	106,5	9,2
Moynaq	134,2	146,2	103,3	6,5
Nókis	80,7	88,4	102,3	3,9
Taqıyatas	76,3	102,9	127,5	4,6
Taxtakópir	41,0	44,4	102,3	2,0
Tórtkúl	153,8	233,2	142,4	10,4
Xojeli	72,1	77,8	101,0	3,5
Shımbay	33,7	45,2	124,7	2,0
Shomanay	42,5	47,5	105,5	2,1
Ellikqala	74,3	88,2	110,9	3,9

2021 jıldıń yanvar-iyun aylarında Respublika boyınsha qurılıs jumısları eń joqarı kólemleri Nókis qalasında 799,2 mlrd. sum, Tórtkúl 233,2 mlrd. sum hám Qońrat 206,5 mlrd. sum rayonlarına tuwrı keldi.

**2021 jıldıń yanvar-iyun aylarında qurılıs jumısları kólemi
hám ósim pátleri**



Qurılıs jumıslarınıń joqarı ósim pátı Qaraózek (ótken jıldıń sáykes dáwirine salıstırǵanda ósim pátı 199,8 %), Tórtkúl (ósim pátı 142,4 %) hám Ámiwdárya (ósim pátı 134,5 %) rayonlarında gúzetildi.

2021 jıldıń yanvar-iyun aylarında xalıqtıń jan basına esaplanǵan qurılıs jumısları kólemi boyınsha joqarı kórsetkishler Moynaq rayonu 4498,3 mıń sum (yaki ótken jıldıń sáykes dáwirine salıstırǵanda ósim pátı 101,4 %), Nókis qalası 2459,2 mıń sum (111,8 %) Nókis rayonu 1725,7 mıń sum, (100,7 %), Bozataw rayonu 1639,8 mıń sum, (103,1 %) boldı.

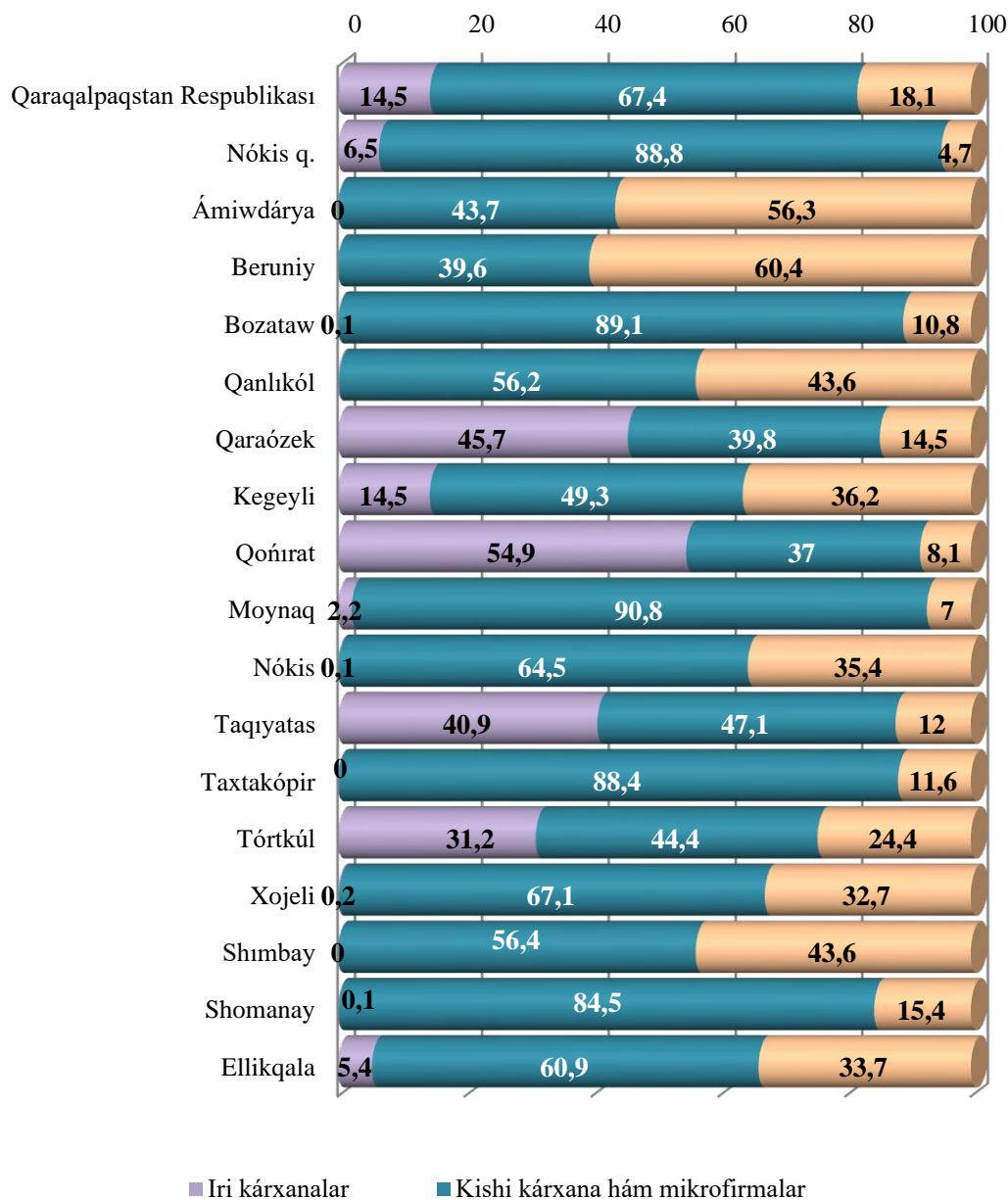


Xalıqtıń jan basına qurılıs jumısları
(2021 jil yanvar-iyun aylarında)

	<i>Xalıqtıń jan basına qurılıs jumısları kólemi, mıń sumda</i>	<i>ósim pátı, % te</i>
Qaraqalpaqstan Respublikası	1 166,2	114,7
Nókis q.	2 459,2	111,8
<i>rayonlar:</i>		
Ámiwdárya	504,4	133,0
Beruniy	467,7	123,6
Bozataw	1 639,8	103,1
Qanlıkól	660,7	109,7
Qaraózek	1 286,5	198,2
Kegeyli	507,1	104,7
Qońırat	1 566,6	105,3
Moynaq	4 498,3	101,4
Nókis	1 725,7	100,7
Taqıyatas	1 376,4	126,2
Taxtakópir	1 098,3	101,8
Tórtkúl	1 068,4	140,3
Xojeli	625,8	99,9
Shımbay	398,8	123,8
Shomanay	838,7	105,0
Ellikqala	542,8	109,1



2021 jıldıń yanvar-iyun aylarında kárxanalar túrleri boyınsha qurılıs jumısları kólemi, jámine salıstırǵanda % esabında

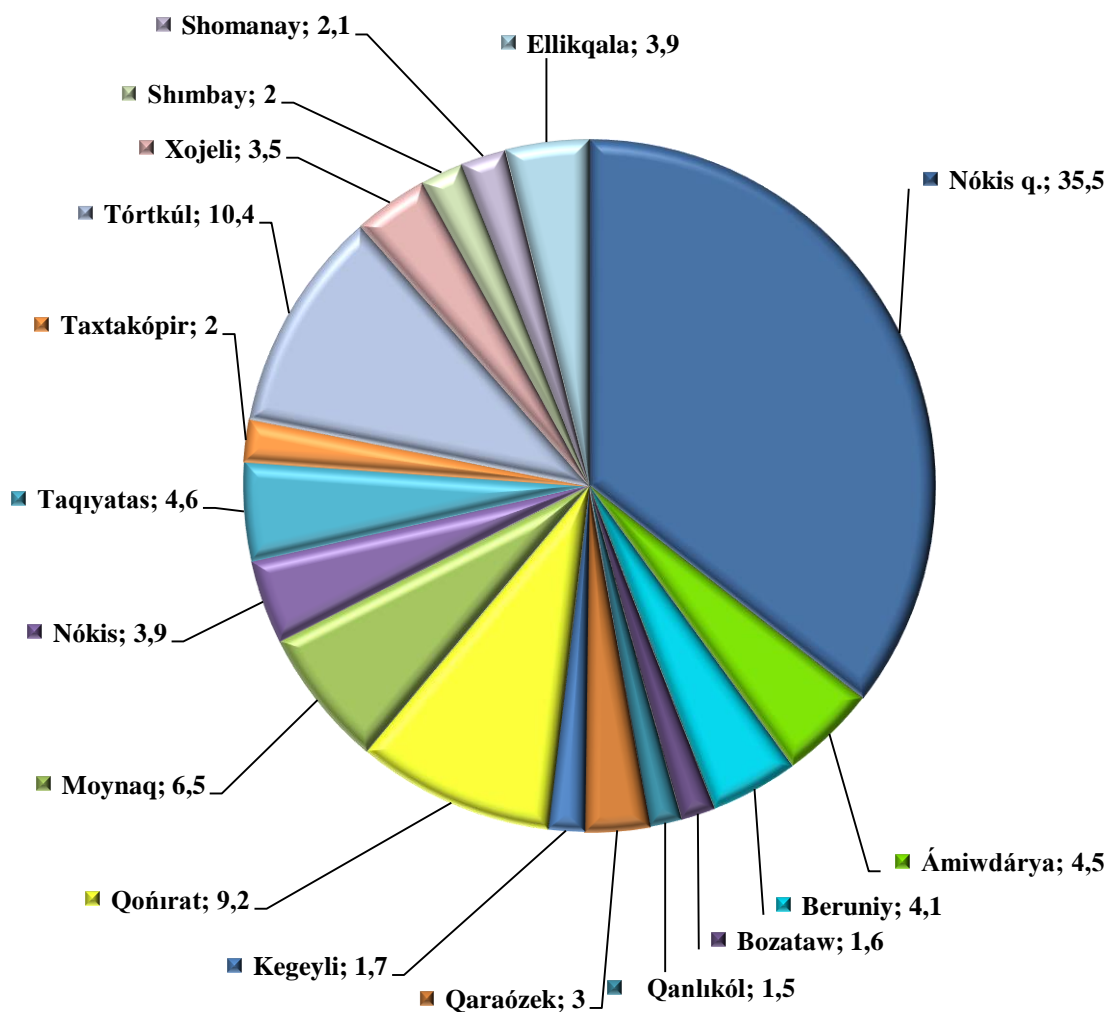


Iri kárxanalar tárepinen orınlangan qurılıs jumıslarınıń joqarı kórsetkishleri Qońırat (jámi qurılıs jumısları kólemindegi úlesi 54,9 %), Taqıyatas (úlesi 40,9 %), Tórtkúl rayonu (úlesi 31,2 %) rayonlarına tuwrı keledi.

Esabat dáwirinde Nókis, Bozataw, Shımbay, Shomanay, Qanlıkól, hám Beruniy hám rayonlarında qurılıs xızmeti menen shuǵıllanıwshı iri kárxana hám shólkemlerdiń joq ekenligi gúzetildi.



Qala hám rayonlar kesiminde qurılıs jumısları úlesi,
jámine salıstırǵanda % esabında



Qurılıs jumısları kóleminde Nókis qalası (úlesi 35,5 %), Tórtkúl (10,4 %) hám Qońırat (9,2 %) rayonları joqarı úleslerge iye.

Sonday-aq, qurılıs jumısları kóleminde eń pás úlesleri Qanlıkól (1,5 %), Bozataw (1,6 %) hám Kegeyli (1,7 %) rayonları esabına tuwrı keledi.