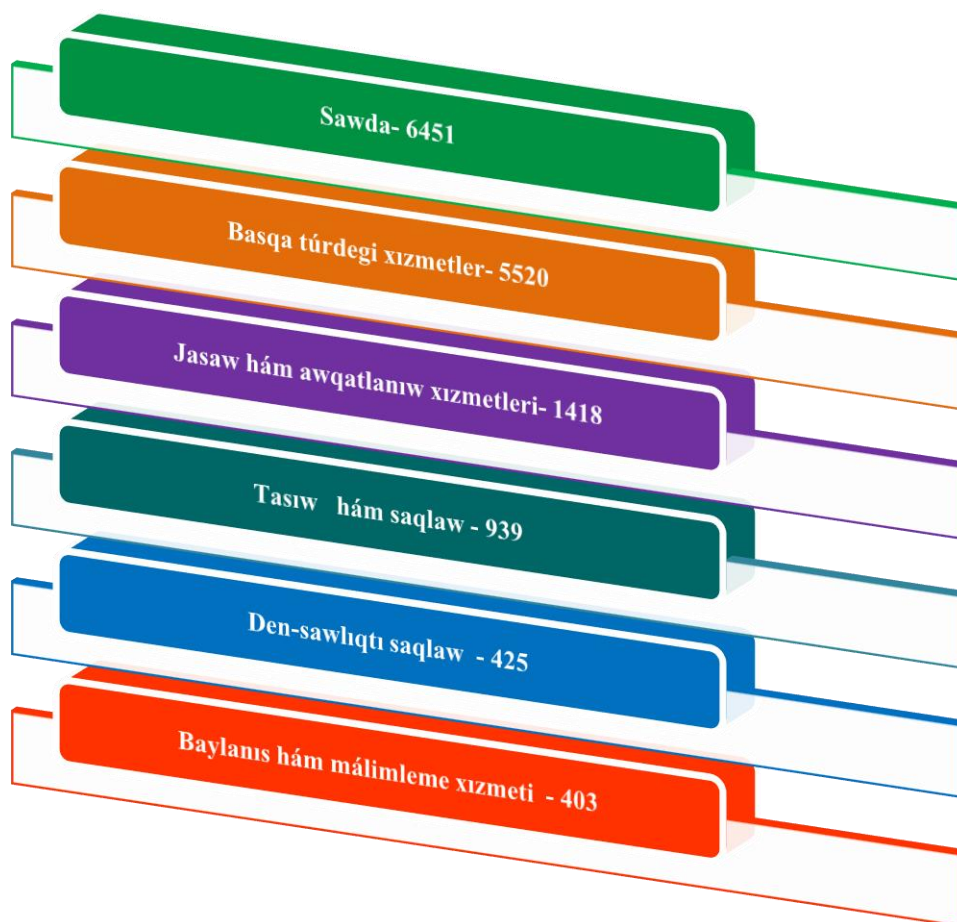


V. XIZMETLER

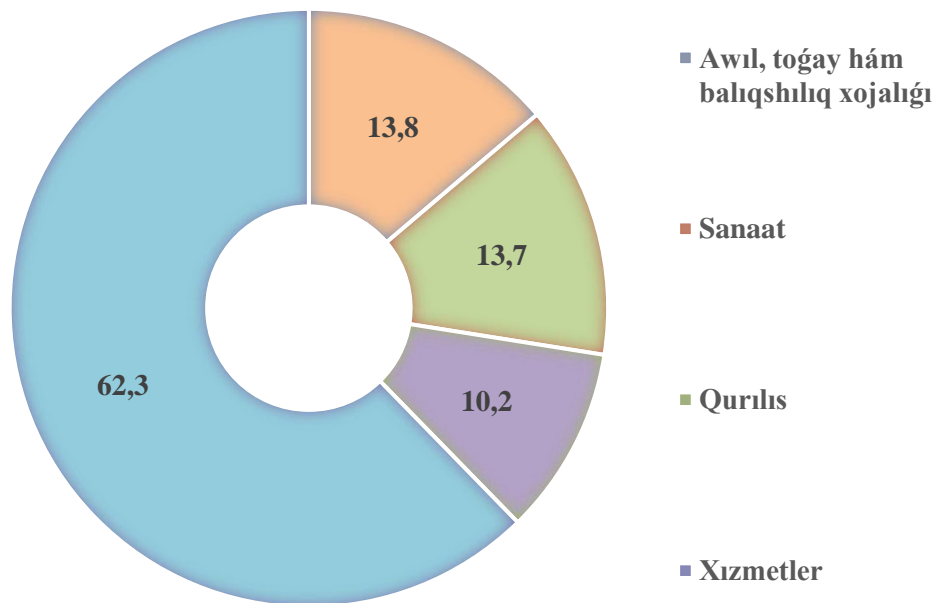
Ekonomikanıń tiykarǵı tarawlarınan biri bolǵan xızmetler tarawınıń áhimiyeti júdá úlken. Islep shıǵarıw processleriniń quramalasıp atırǵanlıǵı, bazardı kúnlik hám individual talaplarǵa tán tutınıw tovarları menen toltırıw, innovacion rawajlanıwdıń jedel ósiwi jámiyet turmıs dárejesiniń jaqsılanıwına alıp keledi. Bular finans, transport, qamsızlandırıw hám basqa túrlerdegi xızmetlersiz ámelge aspaydı.

Xızmetler tarawında 15,1 mıńnan aslam kárxanalar hám shólkemler jumıs islep atır, bul kórsetkish ótken jıldıń sol dáwirine salıstırǵanda 117,3 % ti quradı. Jańa kárxana hám shólkemlerdi ashıw, sonday-aq háreket etip turǵan kárxana hám shólkemler tárepinen innovacion texnologiyalardan paydalanıw hám kórsetilip atırǵan xızmetler túrlerin keńeytiw keleshekte jańa jumıs orınların kóbeytiw hám xalıqtıń turmıs dárejesin jaqsılawǵa imkan beredi.

**Xızmetler tarawında háreket etip turǵan kárxanalar
hám shólkemler sanı, birlikte**
(fermer hám diyqan xojalıqlarınan tısqarı) 2021 jil 1 oktyabr jaǵdayına



**2021 jil 1 oktyabr jaǵdayına kárxana hám shólkemlerdiń ulıwma sanında
xızmetler tarawında háreket etip turǵan kárxanalardıń úlesi, % te**
(fermer hám diyqan xojalıqlarınan tısqari)



2021 jil 1 oktyabr jaǵdayına xızmetler tarawında háreket etip turǵan kárxana hám shólkemler quramında eń joqarı úlesin sawda xızmeti menen shuǵıllanıwshı kárxana hám shólkemler 42,6 % quraydı.

Jasaw hám awqatlanıw tarawında háreket etip turǵan kárxana hám shólkemlerdiń úlesi 9,4 % ti quradı.

Xızmetler tarawında háreket etip turǵan kárxana hám shólkemlerdiń ulıwma sanında tasıw hám saqlaw túri menen shuǵıllanıwshı atırǵan kárxana hám shólkemlerdiń úlesi 6,2 % ke jetti.

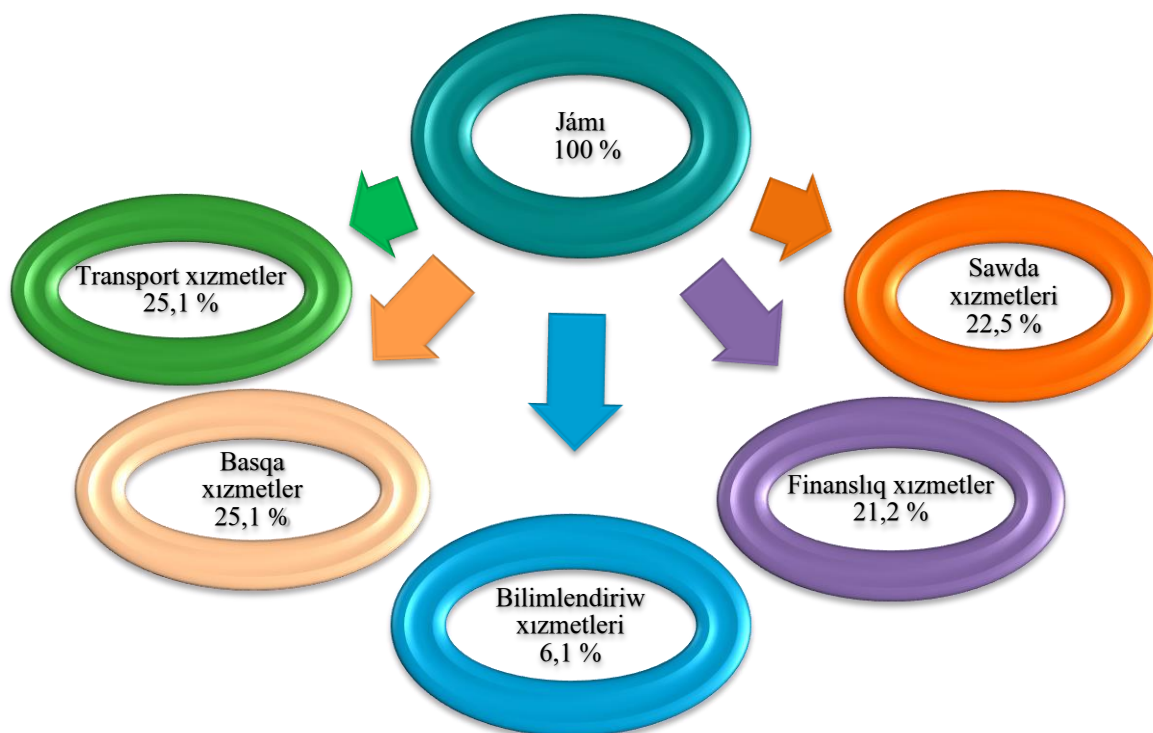
Den sawlıqtı saqlaw tarawında háreket etip atırǵan hám sociallıq xızmetler kórsetiwshı kárxanalar hám shólkemlerdiń úlesi 2,8 % ti quradı.

Baylanıs hám málimleme xızmeti menen shuǵıllanıwshı kárxanalar hám shólkemler úlesi 2,7 % ke teń boldı.

2021 jil yanvar-sentyabr aylarında bazar xızmetlerin islep shıǵarıwdıń ekonomikalıq xızmet túrleri boyınsha kólemi 5 925,8 mlrd. sumdı quradı, sonnan awıllıq jerlerinde 1554,2 mlrd. sum yamasa ulıwma kórsetilgen xızmetler kóleminiń 26,2 procentin quradı. 2020 jıldıń yanvar-sentyabr ayına salıstırǵanda ósim pátı 121,1 procentti quradı.

Xızmetler quramında eń úlken úles transport (jámi xızmetlerdiń 25,1 procenti) hám sawda 22,5 % ke, finanslıq xızmetler 21,2 % ke, bilimlendiriw xızmetleri 6,1 % ke, basqa xızmetler 25,1 % ke tuwrı keldi.

**2021 jil yanvar-sentyabr aylarında kórsetilgen
xızmetler quramı, % te**



**Yanvar-sentyabr aylarında bazar xızmetlerin islep shıǵarıwdıń ekonomikalıq
xızmet túrleri boyınsha quramı**

	<i>hárekettegi kárxanalar sanı</i>	<i>mld. sum</i>		<i>ósim páti, %</i>	<i>úlesi, %</i>
		<i>2021 j.</i>	<i>2020 j.</i>		

Jámi xızmetler	5871	5925,8	4574,7	121,1	100,0
-----------------------	-------------	---------------	---------------	--------------	--------------

*sonnan: xızmet túrleri
boyınsha:*

baylanıs hám málimleme xızmeti	117	329,7	279,4	115,3	5,6
finanslıq xızmetler	101	1258,4	937,1	131,4	21,2
transport xızmeti	421	1490,5	1195,7	117,2	25,1
<i>sonnan: avtotransport xızmetleri</i>	360	834,7	626,6	119,5	14,1
jasaw hám awqatlanıw xızmetleri	695	140,3	124,2	99,8	2,4
sawda xızmetleri	2975	1337,2	1107,5	109,0	22,5
kóshpes múlk penen baylanıslı bolǵan xızmetler	212	153,4	117,9	120,9	2,6

dawamı

	<i>hárekettegi kárxanalar sanı</i>	<i>mlrd. sum</i>		<i>ósim páti, %</i>	<i>úlesi, %</i>
		<i>2021 j.</i>	<i>2020 j.</i>		
bilimlendiriw tarawındaǵı xızmetler	252	359,2	188,9	180,9	6,1
densawlıqtı saqlaw tarawındaǵı xızmetler	234	71,9	47,0	136,1	1,2
ijara xızmetleri	67	132,4	88,3	139,3	2,2
kompyuterlerdi hám turmıslıq tovarlardı ońlaw xızmetleri	116	177,9	134,2	117,4	3,0
basqa jeke xızmetler	86	223,2	168,5	115,0	3,8
arxitektura, injenerlik izleniwler, texnikalıq sınavlar hám analiz tarawındaǵı xızmetler	78	68,8	55,4	115,3	1,2
basqa túrdegi xızmetler	517	182,9	130,6	130,0	3,1

Xızmetler quramında eń úlken úles transport (jámi xızmetlerdiń 25,1 procenti) hám sawda (22,5 procenti) xızmetlerine tuwrı keldi.

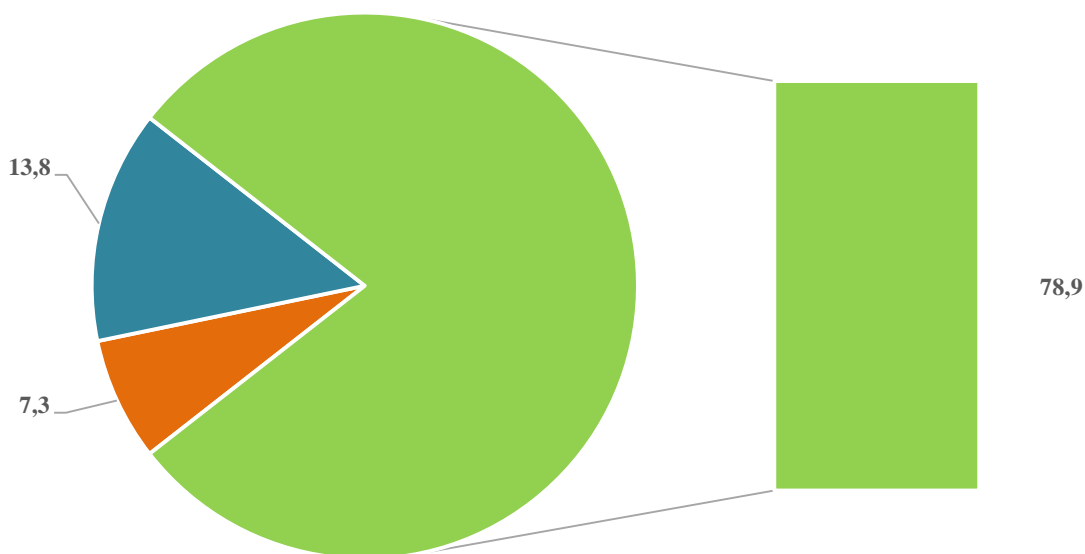
Sonday-aq, bilimlendiriw tarawındaǵı xızmetler (180,9 procent), ijara xızmetleri (139,3 procent) den-sawlıqtı saqlaw tarawındaǵı xızmetlerde (136,1 procent) ósim páti joqarı boldı.

Ekonomikalıq xızmet túrleri boyınsha quramı,
(2021 jil yanvar–sentyabr, aylarında jámine salıstırǵanda % te)

Transport xızmeti	25,1%
Sawda xızmetleri	22,5%
Finanslıq xızmetler	21,2 %
Bilimlendiriw tarawındaǵı xızmetler	6,1 %
Baylanıs hám málimleme xızmeti	5,6 %
Jeke xızmetler	3,8 %
Kompyuterlerdi hám turmıshlıq tovarlardı onlaw	3,0 %
Basqa túrdegi xızmetler	3,1 %
Kóshpes múlk penen baylanıshlı xızmetler	2,6 %
Ijara xızmetleri	2,2 %
Jasaw hám awqatlanıw xızmetler	2,4 %
Arxitektura, injenerlik izleniwler	1,2%
Den-sawlıqtı saqlaw tarawındaǵı xızmetler	1,2 %

Bazar xızmetleriniń ulıwma kólemindegi sawda xızmetleri 22,5 % eń joqarı úlesti quraydı. Sawda ápiwayı bólistiriw mexanizminen tutınıwshıǵa baǵdarlanǵan bazar talapların qalıplestiriw processleriniń aktiv qatnasıwshısına aylandı. Házirgi waqıtta, sawda xızmetleri ekonomikada kórsetilgen jámi xızmetler kóleminiń sezilerli bólimi bolıp esaplanadı.

2021 jil yanvar-sentyabr aylarında sawda xızmetleri quramı, % te



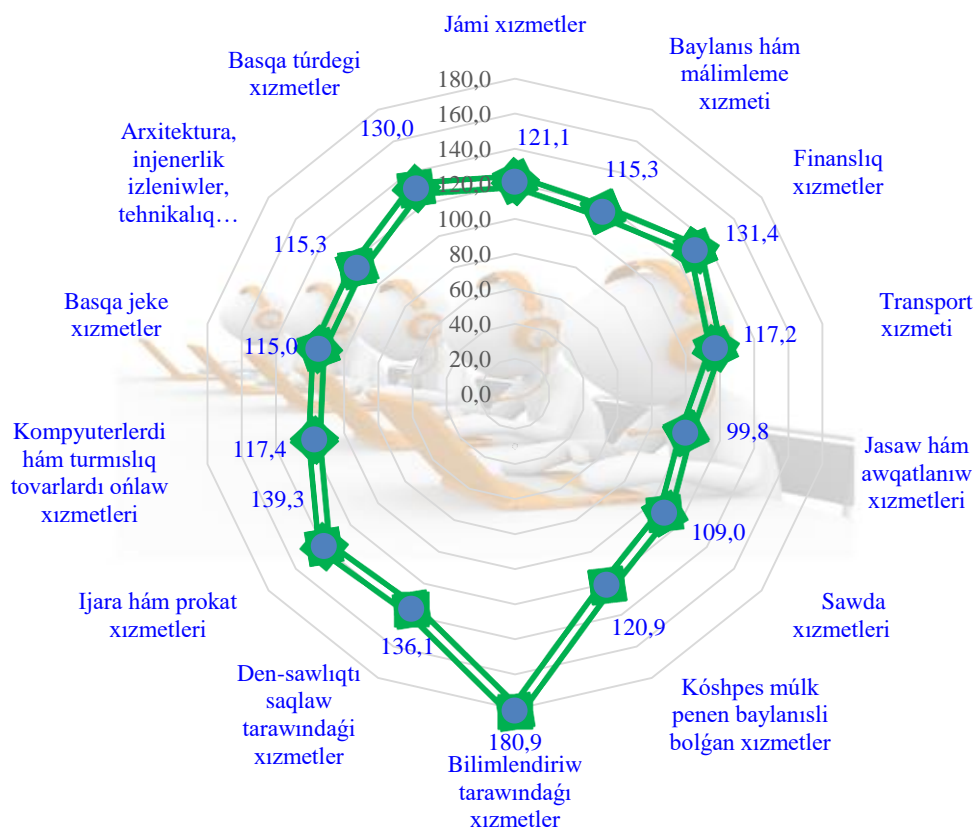
- Avtomobil hám motocikllerdi ońlaw boyınsha xızmetlerdi qosqan halda avtomobiller hám motosikller usaqlap satıw boyınsha xızmetler
- Kótere satıw boyınsha xızmetler (avtomobiller hám motosikller sawdasınan tısqarı)
- Avtomobiller hám motosikller sawdasınan tısqarı usaqlap satıw boyınsha xızmetler

**2021 jıldıń yanvar-sentyabr aylarında ekonomikalıq xızmet túrleri boyınsha
xızmetler islep shıǵarıw kólemi, mlrd. sum**

	Transport xızmetleri	1490,5 mlrd. sum
	Sawda xızmetleri	1337,2 mlrd. sum
	Finanslıq xızmetler	1258,4 mlrd. sum
	Basqa xızmetler	456,0 mlrd. sum
	Bilimlendiriw tarawındaǵı xızmetler	359,2 mlrd. sum
	Málimleme hám baylanıs xızmetleri	329,7 mlrd. sum
	Basqa jeke xızmetler	223,2 mlrd. sum
	Kompyuterlerdi tovarlardı ońlaw xızmetleri	177,9 mlrd. sum
	Kóshpes múlk penen baylanıslı bolǵan xızmetler	153,4 mlrd. sum
	Jasaw hám awqatlanıw xızmetleri	140,3 mlrd. sum

Usı jıldıń yanvar-sentyabr ayları dawamında ekonomikalıq xızmet túrleri boyınsha kórsetilgen xızmetler ulıwma kólemde transport xızmetleri eń joqarı úlesti iyelegen bolıp, 1490,5 mlrd. sumdı quraǵan, 2020 jıldıń sol dáwirine (2020 jıldı 1195,7 mlrd. sum) salıstırǵanda 117,2 % ti quraǵan, sonday-aq kórsetilgen xızmetler kóleminde sawda xızmetleri 1337,2 mlrd.sum (2020 jıldı 1107,5 mlrd. sum), finanslıq xızmetler 1258,4 mlrd. sum (2020 jıldı 937,1 mlrd. sum) hám bilimlendiriw tarawındaǵı xızmetler 359,2 mlrd. sum (2020 jıldı 188,9 mlrd. sum) esesine tuwrı keldi.

**Ekonomikalıq xızmet túrleri boyınsha islep shıǵarılǵan
bazar xızmetleriniń ósim pátleri, %
(2021 jil yanvar-sentyabr ayları ushın)**



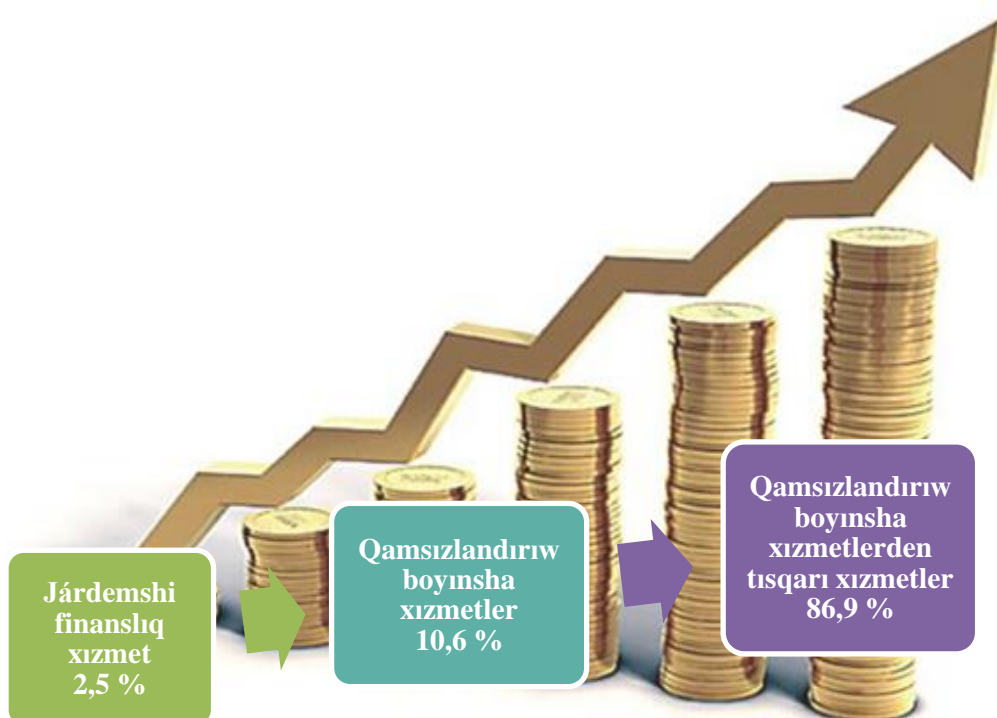
Sonıń menen birge, eń joqarı ósim pátleri bilimlendiriw tarawındaǵı xızmetler (80,9%) ke ijara xızmetler (39,3 %) hám den-sawlıqtı saqlaw tarawındaǵı xızmetlerde (36,1 %) baqlandı.

Respublikamızda kredit siyasatı boyınsha alıp barılıp atırǵan reformalardıń dawam ettiriliwi finanslıq xızmetlerdiń ósiwine imkaniyat jarattı. 2021 jıldıń yanvar-sentyabr aylarında finanslıq xızmetleriniń ósim pátı 31,4 % ke ósti.

Zamańǵa say bank xızmetlerin kórsetiw, sonnan “sanlı” bankler hám usaqlap satıw xızmetlerin kórsetiwge qalıplestirilgen bank bólimlerin ashıw ushın innovacion bank texnologiyaların ámeliyatqa endiriw, aralıqtan turıp bank xızmetlerin kórsetiw, tólem sistemasın jáne de rawajlandırıw finanslıq xızmetlerdiń tez pátler menen rawajlanıwına járdem beredi.

2021 jıl yanvar-sentyabr aylarında finanslıq xızmetler kólemi 1258,4 mlrd. sumǵa teń bolıp, 2020 jıl yanvar-sentyabr aylarına salıstırǵanda ósim pátı 131,4 % ti quradı.

**2021 jıl yanvar-sentyabr aylarında finanslıq
xızmetlerdiń quramı, % te**



**2021 jil yanvar-sentyabr aylarında qala hám rayonlar boyınsha
xızmetler islep shıǵarıw**

	<i>Kólemi mlrd. sum</i>	<i>Ósim pátı, % te</i>	<i>Xalıqtıń jan basına mıń sumda</i>	<i>Ósim pátı, % te</i>
Qaraqalpaqstan Respublikası	5925,8	121,1	3067,8	119,6
Nókis q.	2529	119,4	7767,1	117,7
<i>rayonlar:</i>				
Ámiwdárya	318,5	122,5	1572,8	120,9
Beruniy	349,1	119,9	1785,6	118,1
Bozataw	27,1	132,9	1242,1	131,7
Qanlıkól	88,1	124,0	1698,1	122,3
Qaraózek	100,5	123,0	1885,9	122,3
Kegeyli	102,0	129,2	1392,2	128,3
Qońırat	744,7	124,5	5646,0	123,3
Moynaq	58,8	122,2	1803,3	119,9
Nókis	94,9	120,1	1849,7	118,3
Taqiyatas	122,7	108,2	1638,1	107,0
Taxtakópir	74,1	125,2	1828,9	124,6
Tórtkúl	504,8	121,3	2307,2	119,4
Xojeli	270,6	126,6	2170,5	125,2
Shımbay	175,7	124,0	1547,8	123,1
Shomanay	78,3	125,0	1381,0	124,1
Ellikqala	286,9	120,8	1762,3	118,8

Qala hám rayonlar kesiminde xızmetlerdiń eń joqarı ósim pátı Bozataw rayonına (132,9 %) tuwra keldi.

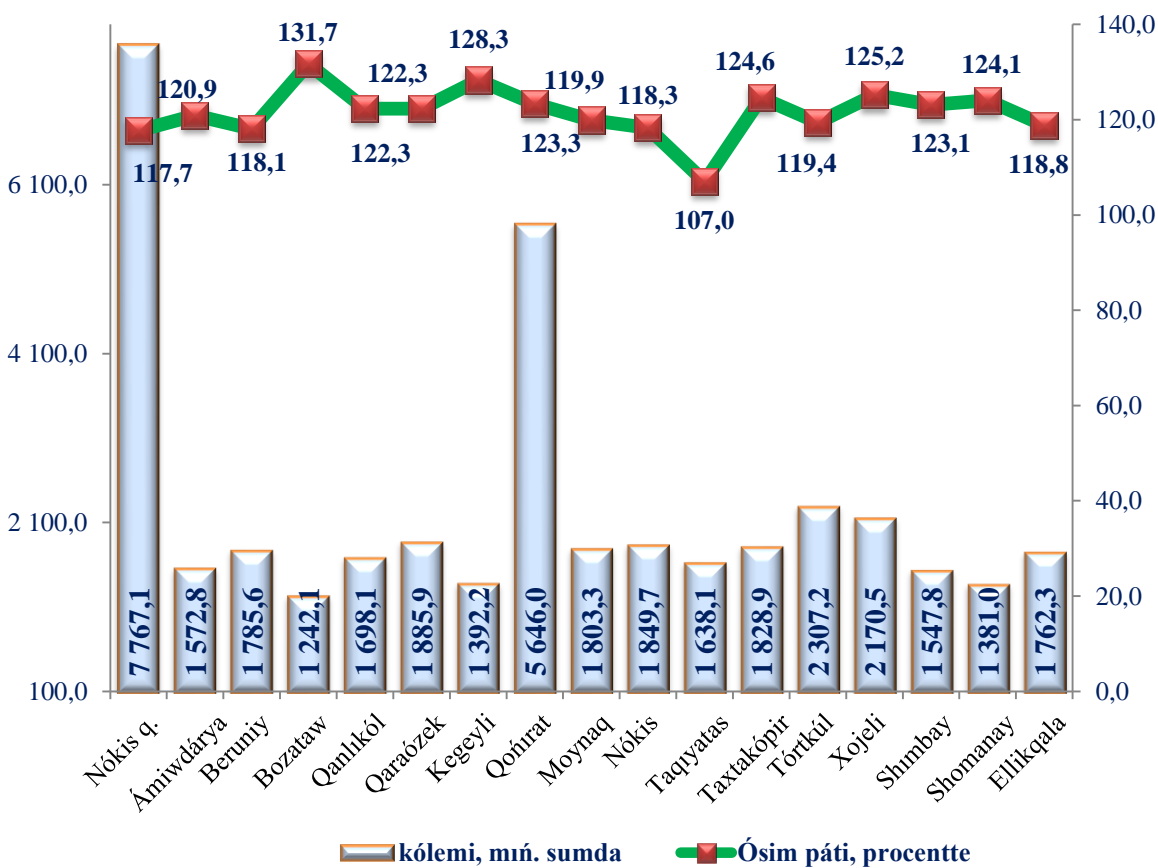
Qaraqalpaqstan Respublikası boyınsha kórsetilgen xızmetlerdiń úlesin Nókis qalasına (42,7 procent), Qońırat rayonına (12,5 procent), Tórtkúl rayonına (8,5 procent) hám Beruniy (5,9 procent) rayonlarına tuwra keledi.

Eń tómen ósim pátleri Taqıyatas (108,2%), Nókis qalası (119,4 %), Beruniy (119,9 %), Nókis (120,1%), Ellikqala (120,8%) rayonlarında baqlandı.

2021 jıldıń yanvar-sentyabr aylarında xalıqtıń jan basına kórsetilgen bazar xızmetleri kólemi 3067,8 mın. sumdı quradı. Ósim pátı ótken jılǵa salıstırǵanda 119,6 % ti quradı.

Usı kórsetkish aymaqlar arasında Nókis qalasında 7767,1 mın. sumnan Bozataw rayonında 1242,1 mın. sumǵa shekemgi aralıqtı quraydı.

Aymaqlar boyınsha xalıqtıń jan basına kórsetilgen bazar xızmetleriniń kólemi hám ósim pátı
(2021 jil yanvar-sentyabr ayları ushın)



Xalıqtıń jan basına kórsetilgen xızmetler boyınsha eń joqarı kórsetkish Nókis qalasında 7767,1 mln. sumǵa teń bolıp, ósim pátı ótken jıldıń usı dáwirine salıstırǵanda 117,7 % ti quradı.

Bunnan tisqari, xalıqtıń jan basına kórsetilgen xızmetler kóleminiń sezilerli ósiwi Bozataw (131,7 %), Kegeyli (128,3 %), Xojeli (125,2 %), Taxtakópir (124,6 %) hám Shomanay (124,1 %) rayonlarında baqlandı.

Xalıqtıń jan basına kórsetilgen xızmetlerdiń eń pás kórsetkishi, Bozataw (1242,1 mln.sum), Shomanay (1381,0 mln.sum) rayonlarında baqlandı.

**2021 jil yanvar-sentyabr aylarında qala hám rayonlar boyınsha
sawda xızmetler kólemi**



Sawda xızmetleriniń kólemi boyınsha eń joqarǵı kórsetkish Nókis qalasında (294,9 mlrd. sum), Tórtkúl (183,3 mlrd. sum) hám Beruniy (116,3 mlrd. sum) rayonlarında baqlandı.

Sawda xızmetleri eń pás kórsetkish Bozataw (7,7 mlrd. sum) rayonında gúzetildi.

2021 jil yanvar-sentyabr aylarında sawda xızmetleri kólemi 1337,2 mlrd. sumǵa teń boldı, ótken jıldıń sol dáwirine salıstırǵanda ósiw pátı 109,0 % ti quradı.

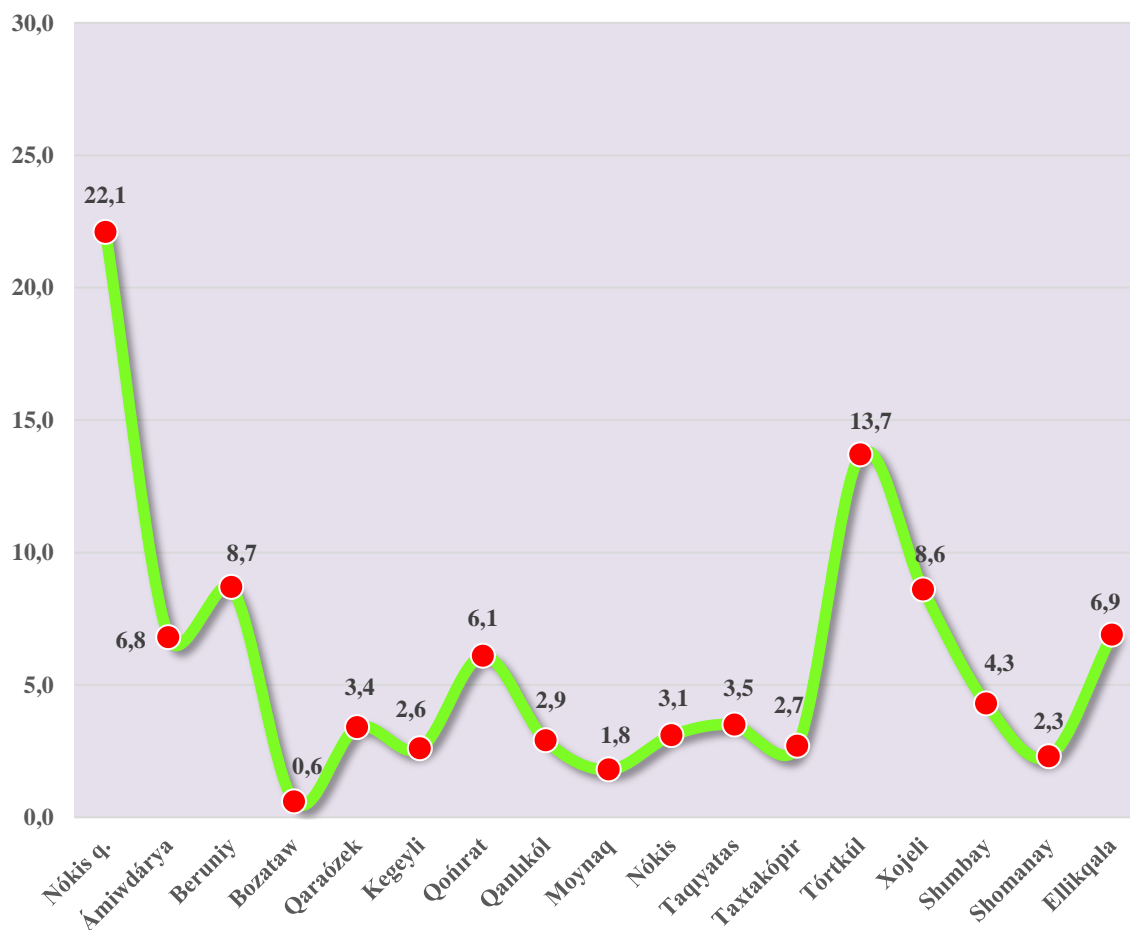
**2021 jil yanvar-sentyabr aylarında qala hám rayonlar boyınsha
sawda xızmetleriniń ósim pátı, % te**



2020-jil yanvar-sentyabr aylarına salıstırǵanda sawda xızmetlerinde eń joqarı ósim pátleri Kegeyli (142,8 %), Beruniy (140,5 %) hám Bozataw rayonlarında (134,6 %) baqlandı.

Eń kem ósim pátı Taqiyatas qalasında (97,4 %) baqlandı.

2021 jil yanvar-sentyabr aylarında qala hám rayonlar boyınsha
sawda xızmetleri úlesi, % te

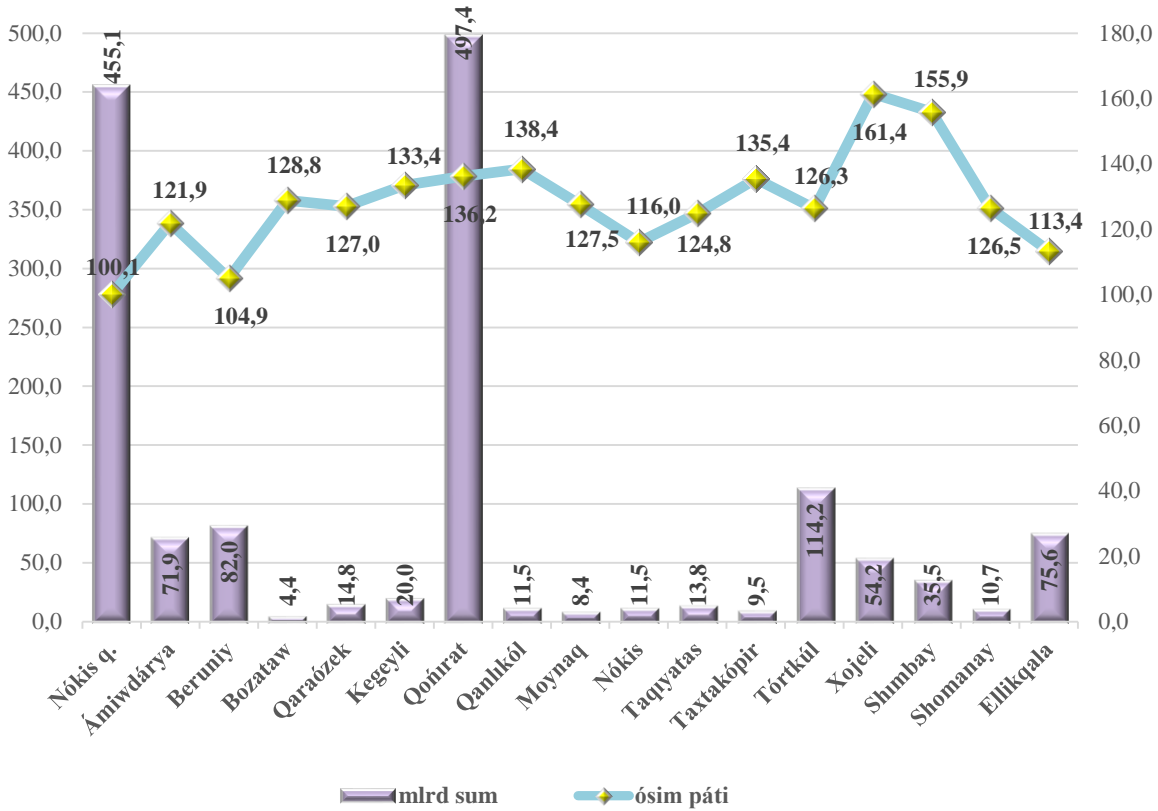


Sawda xızmetleri kóleminde eń joqarı úlesti qala hám rayonlar arasında Nókis qalası (22,1 %) hám Tórtkúl (13,7 %) rayonları iyeleydi.

Qala hám rayonlar arasında eń kem úles Bozataw (0,6 %), Moynaq (1,8 %) Shomanay (2,3 %) rayonlarına tuwra keledi.

2021 jıldıń yanvar-sentyabr aylarında transport xızmetleri kólemi 1490,5 mlrd. sumǵa teń boldı. Ótken jıldıń sáykes dáwirine salıstırǵanda ósim pátı 117,2 % ti quradı.

**2021 jil yanvar-sentyabr aylarında qala hám rayonlar boyınsha
transport xızmetleriniń ósim pátı hám kólemi**



Transport xızmetleri kólemi boyınsha eń joqarı kórsetkish Qońırat rayonında (497,4 mlrd. sum) hám Nókis qalasında (455,1 mlrd. sum) gúzetildi.

Transport xızmetleri kólemi boyınsha eń pás kórsetkish Bozataw rayonında (4,4 mlrd. sum) gúzetildi.