

VIII. SIRTQI EKONOMIKALIQ BAYLANISLAR

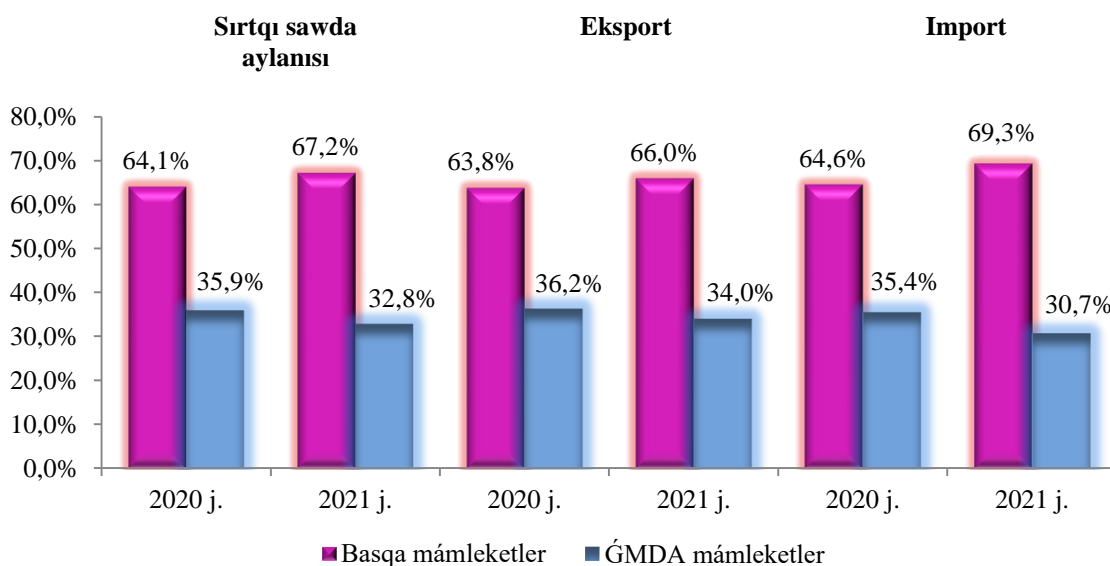
2021 jıldıń yanvar-sentyabr aylarında sırtqı sawda aylanısı 468,2 mln. AQSh dolların, sonnan 297,7 mln. AQSh dollar-eksport operacijaları, 170,5 mln. AQSh dollar – import operacijaları quradı.

Sırtqı sawda aylanısınıń saldosi 127,2 mln. AQSh dollardı quradı.

2021 jıldıń yanvar-sentyabr aylarında ĞMDA hám basqa mámleketler kesiminde Respublikanıń sırtqı sawda aylanbası (mln. AQSh dollari)

	<i>yanvar-sentyabr</i>		<i>2020 jil yanvar-sentyabrǵa salıstırǵanda procent esabında</i>
	<i>2020 j.</i>	<i>2021 j.</i>	
Sırtqı sawda aylanbası	380,9	468,2	122,9
<i>sonnan:</i>			
ĞMDA mámleketleri	136,7	153,5	112,3
basqa mámleketler	244,2	314,7	128,9
Eksport	251,0	297,7	118,6
<i>sonnan:</i>			
ĞMDA mámleketleri	90,8	101,2	111,5
basqa mámleketler	160,2	196,5	122,7
Import	129,9	170,5	131,3
<i>sonnan:</i>			
ĞMDA mámleketleri	45,9	52,3	113,9
basqa mámleketler	84,0	118,2	140,8

**2021 jil yanvar-sentyabr aylarında Respublika sırtqı sawda aylanbasında
ǴMDA hám basqa mámleketlerdiń úlesi**
(ulıwma kólemge salıstırǵanda procent esabında)



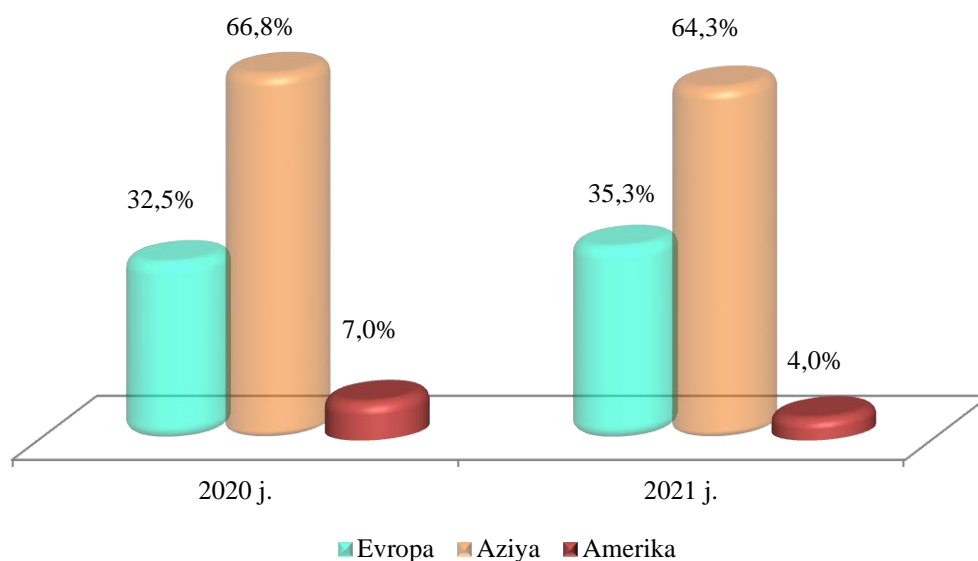
**Yanvar-sentyabr aylarında Qaraqalpaqstan Respublikası
eksport-import quramı**

	<i>Eksport hám import operaciyaları kólemi hám úlesi</i>				<i>2020 jılǵa salıstırǵanda % esabında</i>
	<i>2020 jil</i>		<i>2021 jil</i>		
	<i>mln. AQSh doll.</i>	<i>úlesi, %</i>	<i>mln. AQSh doll.</i>	<i>úlesi, %</i>	
Eksport quramı	244,8	100,0	297,7	100,0	121,6
paxta talası	6,2	2,5	11,9	4,0	191,2
azıq-awqat ónimleri	30,8	12,6	34,2	11,5	111,0
ximiyalıq ónimler hám onnan tayarlangan buyımlar	176,1	71,9	203,0	68,2	115,3
qara hám reńli metallar	-		-		
Energiya derekleri neft ónimleri	1,1	0,5	1,2	0,4	105,6
mashina hám úskeneler	1,7	0,7	0,4	0,1	21,4
xızmetler	2,6	1,0	2,0	0,7	78,2
basqalar	32,5	13,3	45,1	15,1	138,7

dawamı

	<i>Eksport hám import operaciyaları kólemi hám úlesi</i>				<i>2020 jılǵa salıstırǵan da % esabında</i>
	<i>2020 jil</i>		<i>2021 jil</i>		
	<i>mln. AQSh doll.</i>	<i>mln. AQSh doll.</i>	<i>mln. AQSh doll.</i>	<i>mln. AQSh doll.</i>	
Import quramı	129,9	100,0	170,5	100,0	131,3
azıq-awqat ónimleri	18,6	14,3	19,4	11,4	104,3
ximiyalıq ónimler hám onnan tayarlangan buyımlar	21,9	16,8	23,4	13,7	106,9
energiya derekleri hám neft ónimleri	7,3	5,6	13,5	7,9	184,7
qara hám reńli metallar	1,5	1,2	1,1	0,6	70,5
mashina hám úskeneler	45,5	35,0	74,3	43,6	163,5
xızmetler	6,3	4,9	9,0	5,3	142,4
basqalar	28,8	22,2	29,8	17,5	103,6

Sırtqı sawda aylanbasınıń kontinentler boyınsha quramı
(ulıwma kólemge salıstırǵanda procent esabında)

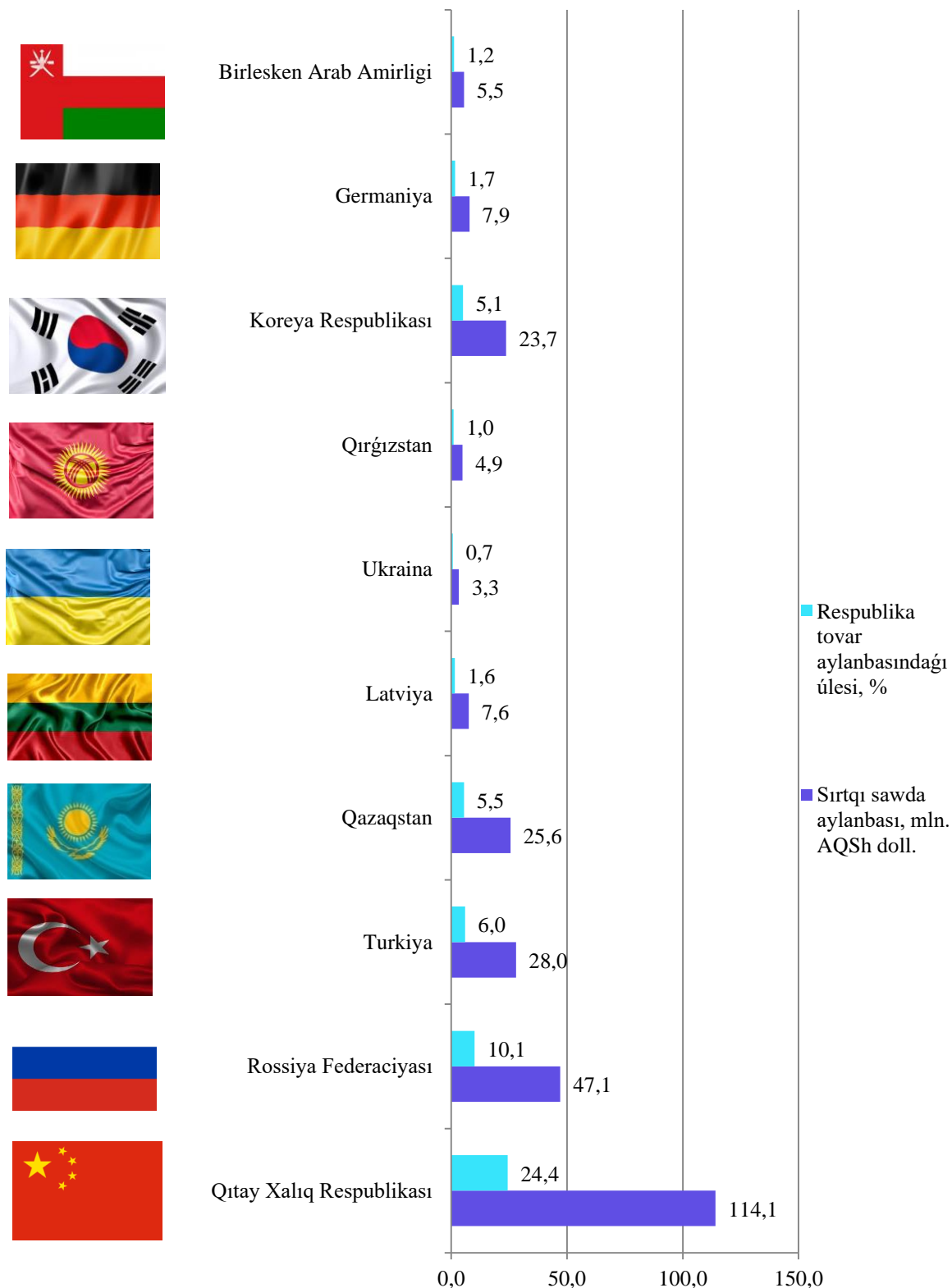


2021 jıldıń yanvar-sentyabr aylarında Respublika sırtqı sawda aylanbasında úlken úleske iye bolǵan mámleketler menen tovar aylanısı

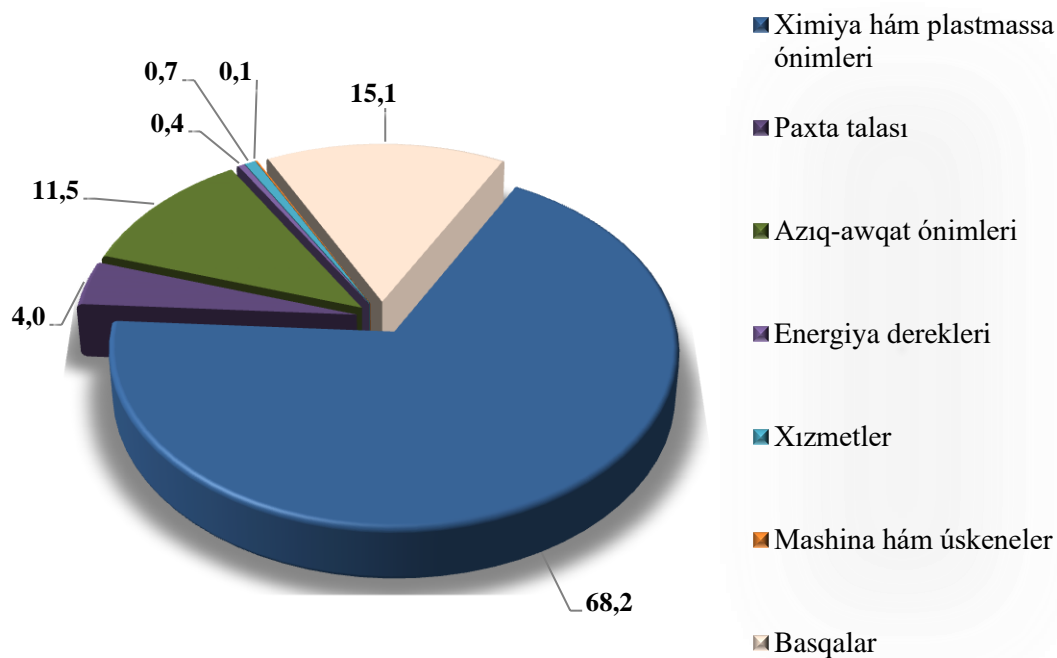
	<i>Sırtqı sawda aylanısı, mln. AQSh doll.</i>	<i>Respublika tovar aylanısındaǵı úlesi, %</i>	<i>sonnan:</i>		<i>2020 jil yanvar-sentyabrǵa salıstırǵanda, % te</i>
			<i>eksportta</i>	<i>importta</i>	
Qıtay Xalıq Respublikası	114,1	24,4	84,3	29,8	106,8
Rossiya Federaciyası	47,1	10,1	29,2	17,9	104,2
Turkiya	28	6,0	11,1	16,9	165,5
Qazaqstan	25,6	5,5	16	9,6	116,4
Latviya	7,6	1,6	2,5	5,1	120,7
Koreya Respublikası	23,7	5,1	18,9	4,8	81,1
Ukraina	3,3	0,7	0,8	2,5	193,4
Vetnam	8,6	1,8	7,1	1,5	98,6
Germaniya	7,9	1,7	6,4	1,5	4,4 e.
Qırǵızstan	4,9	1,0	3,5	1,4	2,0 e.
Birlesken Arab Amirligi	5,5	1,2	4,5	1	11,5 e.

Respublika sırtqı sawda aylanbasında eń úlken úlesti Qıtay Xalıq Respublikası iyelegen bolıp, 2021 jıldıń yanvar-sentyabr aylarında 114,1 mln. AQSh dolları muǵdarında sırtqı sawda operaciyaları, sonnan 84,3 mln. AQSh dollarlıq eksport operaciyaları hámde 29,8 mln. AQSh dolları muǵdarında import operaciyaları ámelge asırılǵan, sonday-aq, 2021 jıldıń yanvar-sentyabr aylarında Respublika sırtqı sawda aylanısında, Rossiya Federaciyası, Turkiya, Qazaqstan hám Latviya mámleketlerinińde úlesi kóp bolıp kelmekte.

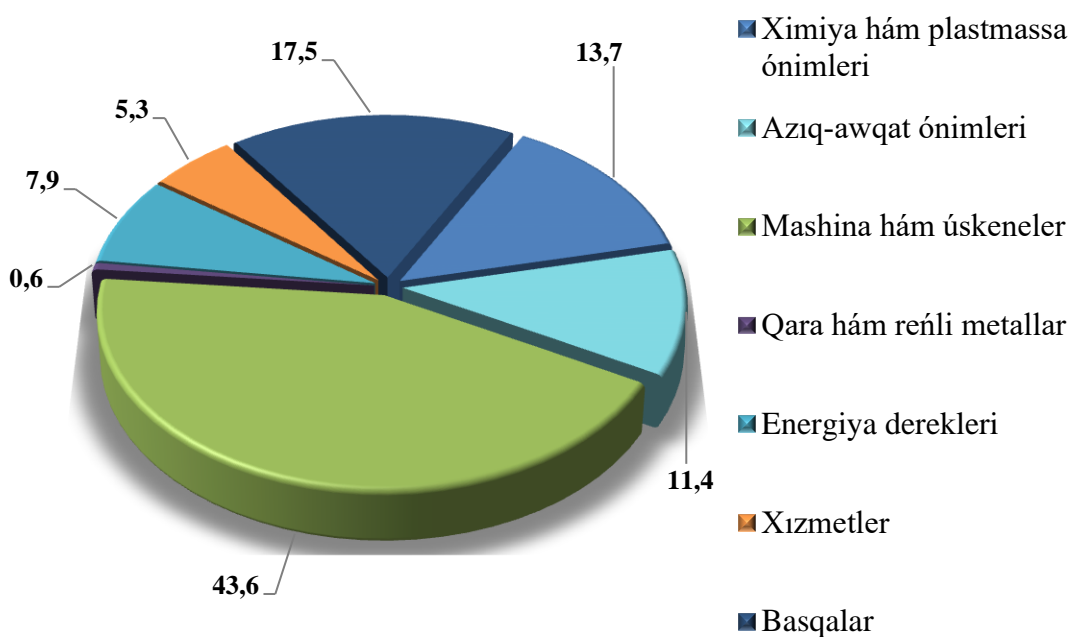
**2021 jıldıń yanvar-sentyabr aylarında
Respublika sırtqı sawda aylanbasınıń úlesi**



**Tovar hám xızmetler eksporti quramı,
jámine salıstırǵanda procentte**



**Tovar hám xızmetler importı quramı,
jámine salıstırǵanda procentte**



2021 jıldıń yanvar-sentyabr aylarında jámi 26 559,8 tonna miywe-palız ónimleri 5 275,1 mńn AQSh dollar eksport qıldı (2020 jıldıń sáykes dáwirine salıstırǵanda 75,3 % ge kemeygen).

Sonday-aq 674,4 tonna miyweli rezavorlar 590,1 mńn AQSh dollar eksport qılınǵan bolıp, eksport kólemi 2020 jıldıń usı dáwirine salıstırǵanda 1384,4 tonnaǵa kemeygen.

