

VII. USAQLAP SATIW TOVAR AYLANISI

2021 jıldıń yanvar-sentyabr aylarında usaqlap satıw tovar aylanısı 5 591,8 mlrd. sumdı quradı hám ótken jıldıń sáykes dáwirine salıstırǵanda ósim pátı 106,3 procentti quradı.

Xojalıq júritiwshi subyektlerdiń múlkshilik formaları boyınsha usaqlap satıw tovar aylanısı

	<i>mlrd. sum</i>	<i>2020 jıldıń yanvar-sentyabrǵa salıstırǵanda procent esabında</i>	<i>Jámine salıstırǵanda procent esabında</i>
Jámi	5 591,8	106,3	100,0
<i>Sonnan múlkshilik formaları boyınsha:</i>			
mámleketlik múlk	-	-	-
mámleketlik emes múlk	5591,8	106,3	100,0
<i>sonnan:</i> puqaralardıń jeke múlki	2502,7	110,8	44,8

Sawda kárxanalarınıń usaqlap satıw aylanbası kólemi 2021 jıldıń yanvar-sentyabr aylarında 2 444,2 mlrd. sumdı qurap, ótken jıldıń sáykes dáwirine salıstırǵanda 99,1 procentti quradı.

Jeke tártiptegi isbilermenliktiń jámi usaqlap satıw kólemi 2021 jıldıń yanvar-iyun aylarında 3 147,6 mlrd. sumdı qurap, ótken jıldıń sáykes dáwirine salıstırǵanda 112,8 procentke teń.

2021 jıldıń yanvar-sentyabr aylarında usaqlap satıw aylanısı quramı

	<i>mlrd. sum</i>	<i>2020 jıldıń yanvar-sentyabrǵa salıstırǵanda procent esabında</i>	<i>Jámine salıstırǵanda procent esabında</i>
Usaqlap satıw tovar aylanısı	5 591,8	106,3	100,0
<i>sonnan:</i>			
sawda kárxanaları	2 444,2	99,1	43,7
jeke tártiptegi isbilermenlik	3147,6	112,8	56,3
<i>sonnan:</i> shólkemlespegen sektor (qálipsesterilmegen sawda xızmeti)	644,9	121,1	11,5

Shólkemlespegen sawda tovar aylanısı

3,0 mlrd. sum



Duzlamalar

4,5 mlrd. sum



**Keptirilgen awıl
xojalıǵı ónimleri** (shańgalaq,
badam, piste hám basqalardı
qosqan halda)

3,0 mlrd. sum



Qosımtalar

2,3 mlrd. sum



**Guller, ósimlik hám náwshe
nálleri** (dekorativ hám awıl
xojalıǵı)

12,3 mlrd. sum



**Sút hám sút
ónimleri**

5,7 mlrd. sum



Máyek

20,0 mlrd. sum



**Nan hám
nan ónimleri**

30,1 mlrd. sum



Tawıq góshi

3,7 mlrd. sum



**Sharwa malları hám
quslar ushın hár
qıylı ot-jemler**

80,4 mlrd. sum




**Jańa úzilgen
awıl xojalıǵı ónimleri**

2021-jıldıń yanvar-sentyabr aylarında Respublikanıń barlıq aymaqlarında jaylasqan diyqan bazarlarında awıl xojalıǵı ónimlerin satıwshı fizikalıq shaxslardıń tańlama gúzetiwleri ótkerildi. Gúzetiw nátiyjelerine kóre sawda aylanısı kólemi 255,1 mlrd. sumdı quradı. Bunda tiykarǵı iri kólem jańa úzilgen awıl xojalıǵı ónimleri sawdası (80,4 mlrd. sum)na tuwra keldi.

SHÓLKEMLESPEGEN SAWDA TOVAR AYLANISI: SHARWA (QUS) BAZARLARI

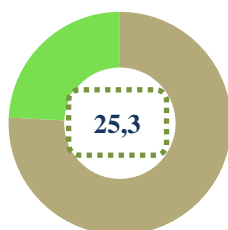
2021 jıldıń yanvar-sentyabr aylarında Respublikanıń barlıq aymaqlarında jaylasqan sharwa (qus) bazarlarında quslar hám sharwa malların satıwshı fizikalıq shaxslar tańlamalı gúzetiwı ótkerildi. Gúzetiw nátiyjelerine kóre sawda aylanısı kólemi **389,8** mlrd. sumdı quradı. Bunda hár qıylı jastaǵı qaramallar sawdası **61,4** mlrd. sumdı, qoy hám eshkiler **10,5** mlrd. sumdı, atlar **1,7** mlrd. sumdı, quslar **1,7** mlrd. sumdı quradı.

Sawda aylanısınıń tolıq quramı tómendegi kórsetkishte óz sáwlesin tapqan:

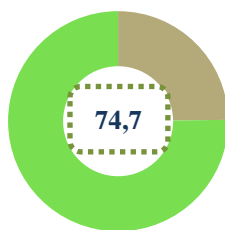


Kótere sawda tovar aylanısı

Tiykargı quram, procentte



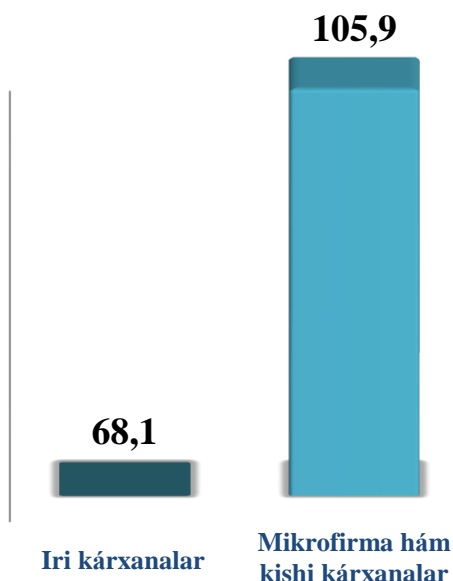
Iri kárxanalar



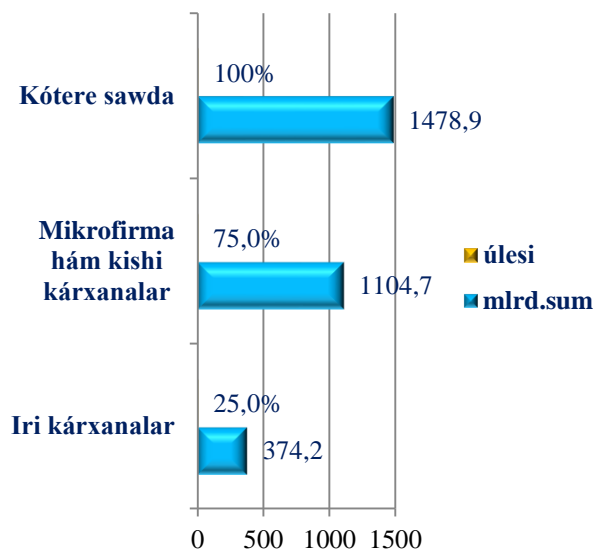
Mikrofırma hám kishi kárxanalar

Respublika boyınsha 2021 jıldıń yanvar-sentyabr aylarında kótere sawda tovar aylanısı **1478,9** mlrd. sumdı qurap, 2020 jıldıń yanvar-sentyabr aylarına salıstırǵanda **7,1** % ke kemeydi. Sonnan, iri kárxanalardıń sawda tovar aylanısı **374,2** mlrd. sum (ósim pátı **68,1** %), kishi biznes subyektleriniń sawda tovar aylanısı **1104,7** mlrd. sum (**5,9** % ke kemeygen).

Ósim (ózgeriw) pátleri, procentte



Sawda aylanısı kólemi hám úlesi



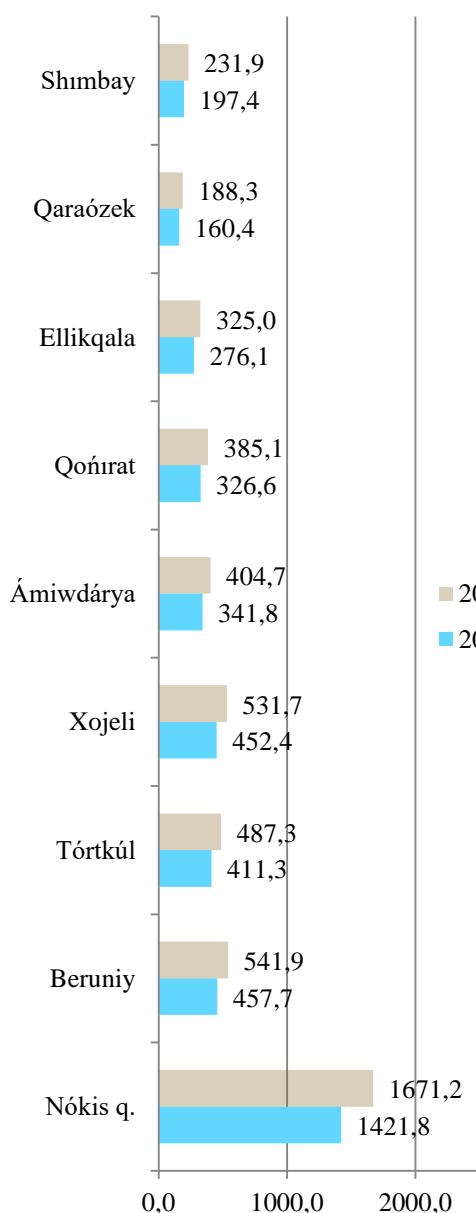
Ulıwma awqatlanıw tarawınıń tovar aylanısı 116,2 mlrd. sumǵa jetti yamasa 2020 jıldıń yanvar-sentyabr aylarına salıstırǵanda ósim pátı 91,0 procentti quradı.

Usaqlap satıw (ulıwma awqatlanıw xızmetin qosqan halda) tovar aylanısın xalıqtıń jan basına esaplaǵanda 2 894,9 mıń sumdı qurap, ósim pátı 105,0 procent boldı.

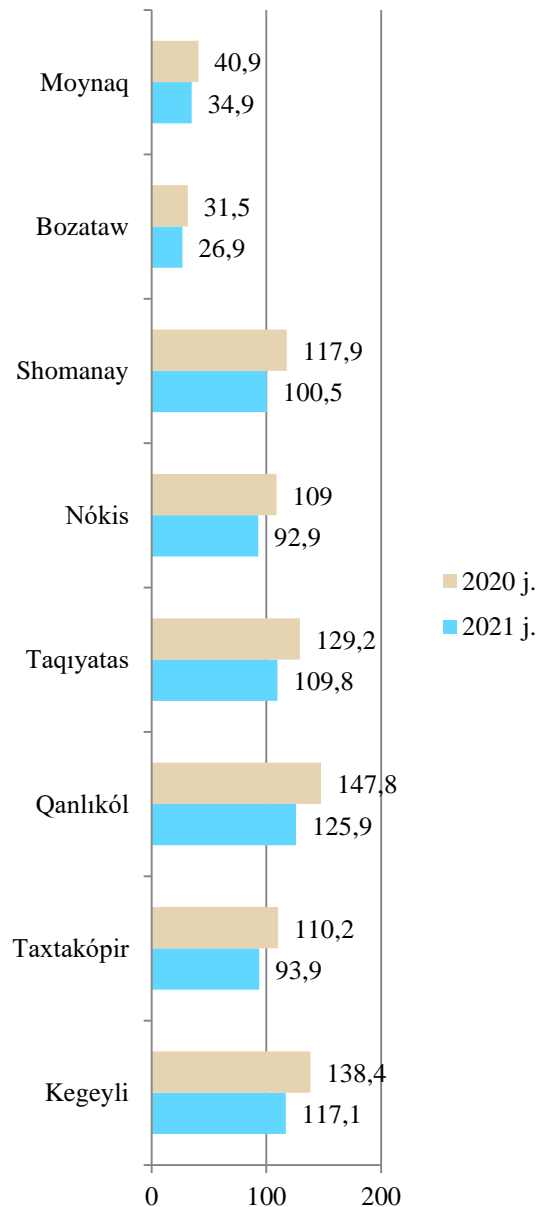
2021 jıldıń yanvar-sentyabr aylarında usaqlap satıw tovar aylanısı 5 591,8 mlrd. sumdı quradı hám ótken jıldıń usı dáwirine salıstırǵanda 6,3 procentke ostı. Sonnan, iri kárxanalardıń tovar aylanısı 359,6 mlrd. sumdı (ósim pátı 63,9 %), kishi isbilermenlik subyektleriniń tovar aylanısı 5 232,2 mlrd. sumdı (ósim pátı 111,4 %), sonnan birlespegen sawda tovar aylanısı 644,9 mlrd. sumdı (ósim pátı 121,1 %) quradı.

**Yanvar-sentyabr aylarında usaqlap satıw tovar
aylanısı kólem, (mlrd. sum)**

Úlesi joǵarı rayonlar



Úlesi tómen rayonlar

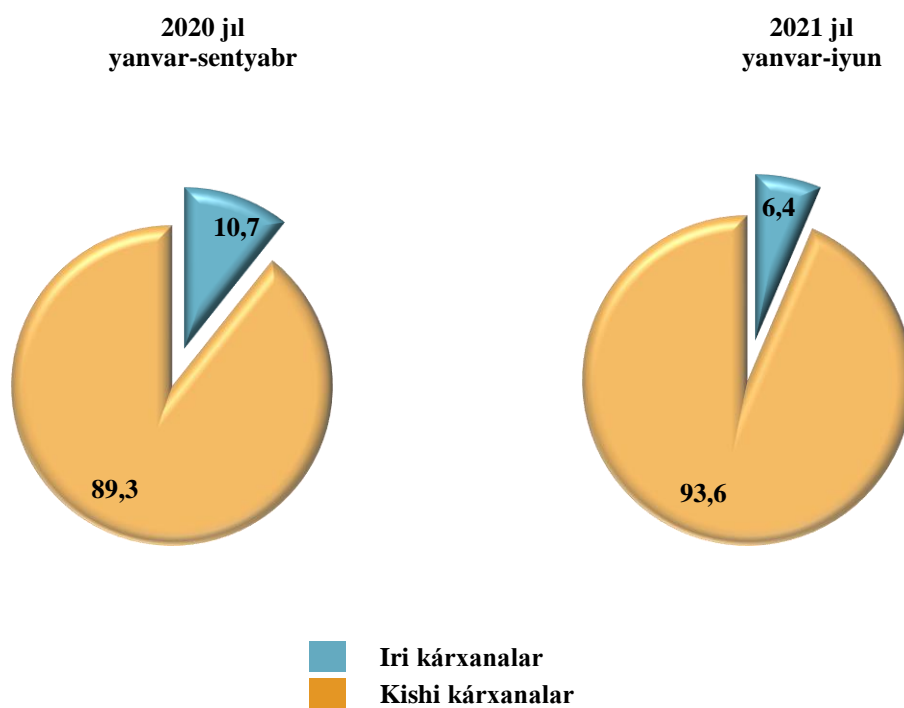


Usaqlap satıw tovar aylanısı kóleminde úlken úleske iye bolǵan Nókis qalası (Respublika boyınsha jámi tovar aylanısı kólemindegi úlesi 29,9 % ke), Beruniy (9,7 % ke), Tórtkúl (8,7 % ke), Xojeli (9,5 % ke) hám Ámiwdarıya (7,2 % ke) rayonları usaqlap satıw tovar aylanısınıń ósiwine salmaqlı tásirin kórsetti.

Usaqlap satıw tovar aylanısı quramında iri kárxanalardıń tovar aylanısı kólemi ótken jıldıń usı dáwirine salıstırǵanda ósim pátı 63,9 procent bolıp 359,6 mlrd. sumdı quradı. Bul ulıwma sawda kóleminiń 6,4 % úlesine tuwra keledi.

Kishi isbilermenlik subyektleriniń usaqlap satıw tovar aylanısı kólemi statistikalıq esap-kitaplarǵa qaraǵanda 5232,2 mlrd. sumdı qurap, 2020 jıldıń yanvar-sentyabr aylarına salıstırǵanda 111,4 procentke ten boldı. Respublika kóleminde usı sektordıń jámi usaqlap satıw tovar aylanısındaǵı úlesi 93,6 procentke teń kelmekte.

**Usaqlap satıw tovar aylanısı quramı,
(jámine salıstırǵanda procent esabında)**



**Kishi isbilermenlik hám iri kárxanalardıń
usaqlap satıw tovar aylanısı kólemi**

	<i>iri kárxanalar (mlrd. sum)</i>	<i>ótken jıldıń sáykes dáwirine salıstırǵanda, % te</i>	<i>kishi isbilermenlik (mlrd. sum)</i>	<i>ótken jıldıń sáykes dáwirine salıstırǵanda, % te</i>
Qaraqalpaqstan Respublikası	359,6	63,9	5232,2	111,4
Nókis q.	232,4	53,8	1 438,8	125,9
<i>rayonlar:</i>				
Ámiwdárya	18,0	112,8	386,6	106,6
Beruniy	15,4	124,0	526,5	106,4
Bozataw	0,3	62,9	31,3	106,5
Qanlıkól	0,4	118,7	147,4	106,0
Qaraózek	0,9	85,7	187,4	106,1
Kegeyli	0,8	100,7	137,6	106,7
Qońırat	18,9	54,2	366,2	112,0
Moynaq	0,3	82,3	40,6	106,0
Nókis	0,8	66,9	108,2	106,4
Taqıyatas	23,6	133,9	105,6	101,5
Taxtakópir	1,0	98,5	109,2	106,0
Tórtkúl	20,3	109,9	467,0	106,8
Xojeli	10,4	112,7	521,2	106,0
Shımbay	6,7	88,4	225,2	106,6
Shomanay	0,6	79,5	117,3	106,2
Ellikqala	8,8	110,7	316,2	106,1

2021 jıldıń yanvar-sentyabr aylarında usaqlap satıw tovar aylanısında kishi isbilermenlik subyektleriniń ósim pátleri Tórtkúl (106,8 %), Qońırat (112,0 %), Nókis qalası (125,9 %), Kegeyli (106,7 %), rayonlarında joqarı dárejede boldı.

Usaqlap satıw tovar aylanısı quramında iri kárxanalardıń úlesi 6,4 procentti qurap, iri kárxanalardıń eń úlken úlesi Nókis qalasında (13,9 %), Taqıyatas (18,2 %) hám Ámiwdárya (4,5 %) rayonlarında gúzetildi.