

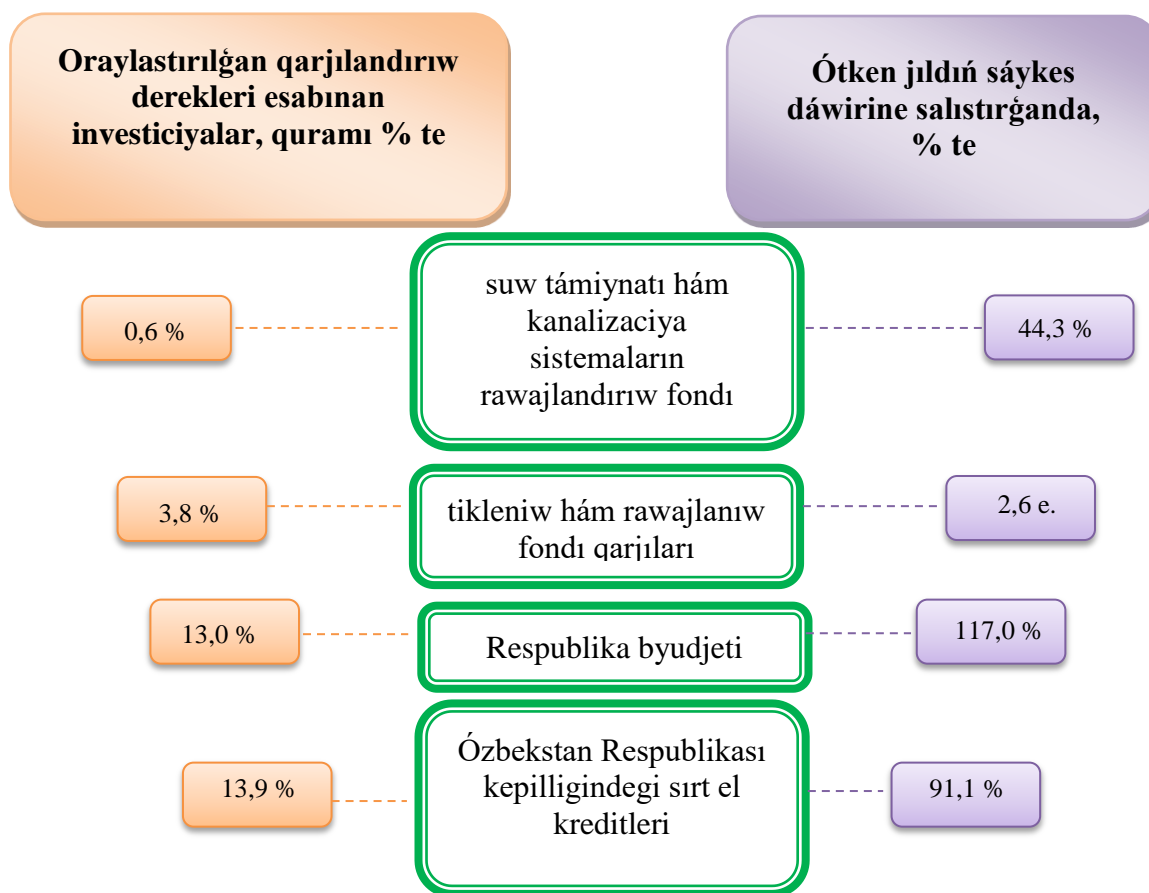
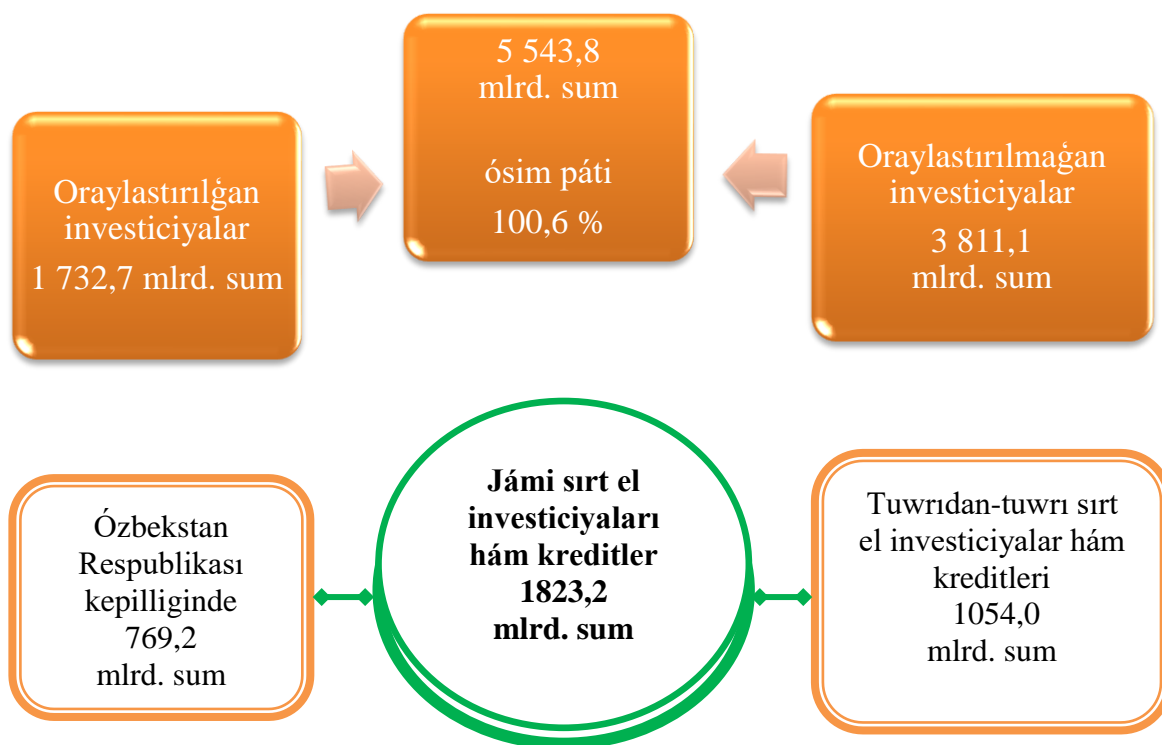
IV. INVESTICIYALAR HÁM QURILIS

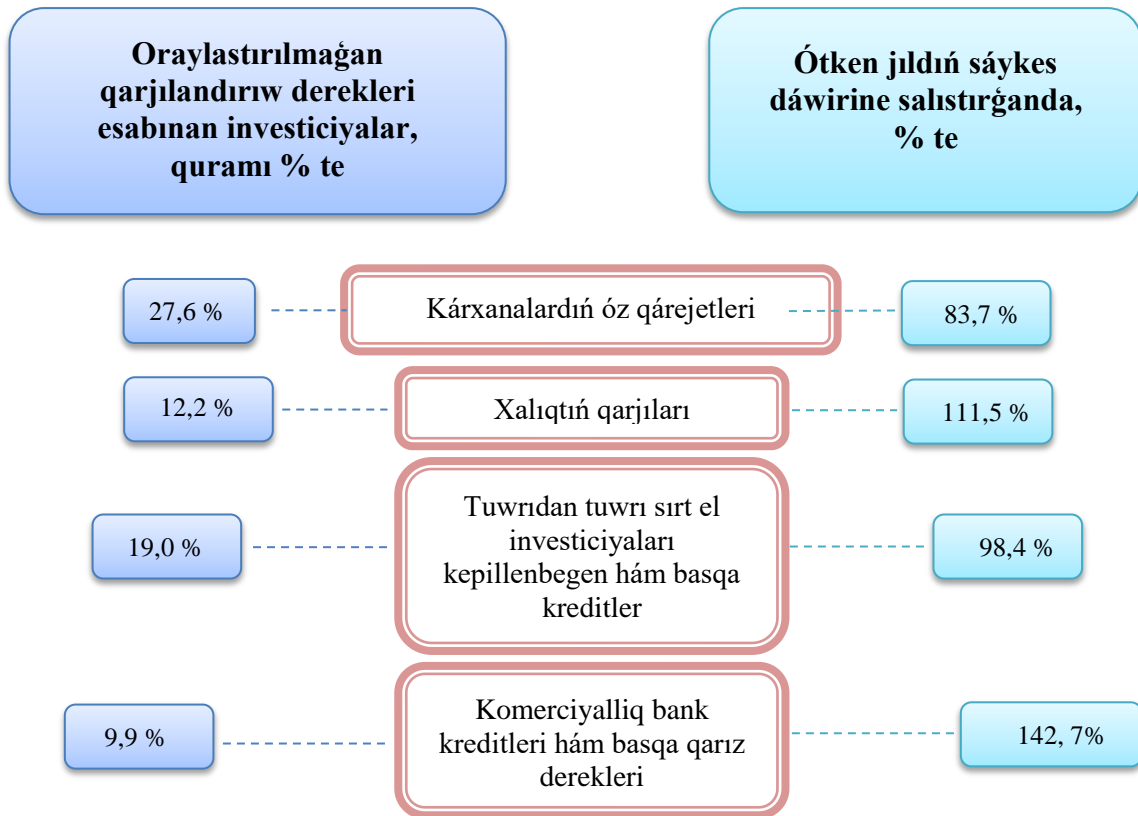
2021 jil yanvar-sentyabr aylarında Respublikanıń tiykarǵı kapitalın kóbeyttiriwge 5 543,8 mlrd. sum muǵdarında investiciyalar ózlestirilip, ótken jılǵa salıstırǵanda ósim pátı 100,6 procentti quradı, sonnan sırt el investiciyaları 1 823,2 mlrd. sumdı quradı.

Qarjılandırıw derekleri boyınsha tiykarǵı kapitalǵa ózlestirilgen investiciyalardıń bólistiriliwi

	<i>mlrd.sum</i>	<i>ósim pátı, %</i>	<i>jámine salıstır- ǵanda, úlesi% te</i>
Tiykarǵı kapitalǵa kiritilgen investiciyalar	5543,8	100,6	100,0
<i>sonnan:</i>			
Oraylastırılǵan investiciyalar:	1732,7	107,3	31,3
byudjet qarjıları	718,0	117,0	13,0
suw támiynatı sistemaların rawajlandırıw fondı	34,2	44,3	0,6
tikleniw hám rawajlanıw fondı qarjıları	211,3	2,6 e.	3,8
húkimet kepilligi tiykarındaǵı sırt-el kreditleri	769,2	91,1	13,9
Oraylastırılmaǵan investiciyalar:	3811,1	97,8	68,7
kárxanalardıń óz qarjıları	1530,9	83,7	27,6
xalıqtıń qarjıları	675,4	111,5	12,2
tuwrıdan-tuwrı sırt el investiciya hám kreditleri	1054,0	98,4	19,0
kommerciyalıq bank kreditleri hám basqa qarız derekleri	550,8	142,7	9,9

Tiykargı kapitalǵa kiritilgen investiciyalar





2021 jil yanvar-sentyabr aylarında tiykarǵı kapitalǵa kiritilgen investiciyalardıń texnologiyalıq quramı

	<i>Jámi</i>	<i>Mámleketlik</i>	<i>Mámleketlik emes</i>
Jámi, mlrd. sum	5543,8	1498,5	4045,3
<i>sonnan: ulıwma kólemge salıstırǵanda procent kórinisinde</i>			
qurılıs-montaj jumısları	3032,9	1410,5	1622,4
mashina, uskeneler, transport bóleklerin islep shıǵarıw hám xojalıq buyımları	2130,4	26,2	2104,2
Basqa shıǵınlar	380,5	61,8	318,7

Tiykarǵı kapitalǵa ózlestirilgen investiciyalardıń texnologiyalıq quramınıń dúzilisi ótken jıldıń sáykes dáwirine salıstırǵanda qurılıs-montaj jumıslarınıń úlesi 11,2 procentli punktke kemeygenligi, mashina, úskenerler, transport quralları hám xojalıq buyımlarınıń bahasınıń úlesi 12,6 procentli punktke kóbeygen hám basqa qárejetlerdiń úlesi 1,4 procentli punktke kemeygenligin kórsetpekte.

2021 jıldıń yanvar-sentyabr aylarında oraylastırılǵan qarjılandırıw dereklerine 1732,7 mlrd. sum investiciya qarjıları ózlestirilip, bul kórsetkish jámi investiciyalardıń 31,3 % in quradı, bul ótken jıldıń sáykes dáwirine salıstırǵanda 107,3% ti quradı. Esabat dáwirinde oraylastırılmaǵan qarjı derekleri esabınan 3811,1 mlrd. sum investiciyalar ózlestirildi (jámine salıstırǵanda úlesi 68,7 %) hám ótken jıldıń sáykes dáwirine salıstırǵanda 97,8 procentli punktke asqan.

Kárxanalar hám shólkemlerdiń óz qarjıları esabınan 1530,9 mlrd. sum tiykarǵı kapitalǵa ózlestirilgen investiciyalar ózlestirildi yamasa jámi investiciyalardıń 27,6 % ózlestirilip ósim pátı 83,7 % ti quradı. Xalıqtıń qarjıları esabınan 675,4 mlrd. sum investiciyalar ózlestirilip, jámi investiciyalar kóleminiń 12,2 % in, ósim pátı 11,5 procentli punktke asqan.

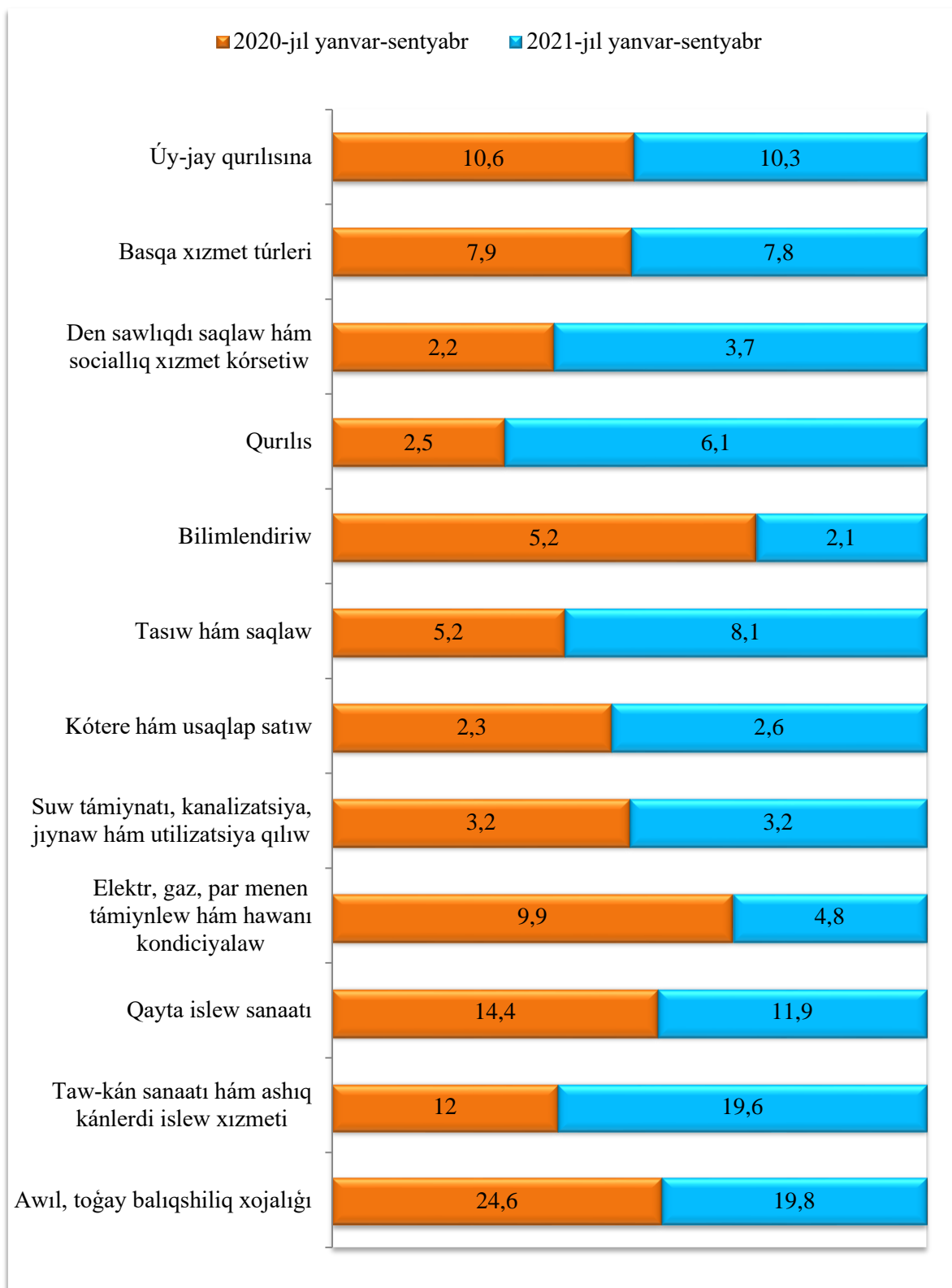
Esabat dáwirinde Ózbekstan Respublikası Húkimeti kepilligindegi 769,2 mlrd. sumlıq sırt el kreditleri ajratıldı, bul ótken jıldıń sáykes dáwirine salıstırǵanda ósim pátı 91,1 % yáki jámi investiciyalardıń úlesi 13,9 % in quradı.

Bank kreditleri hám basqa qarız qarjıları esabınan 550,8 mlrd. sumlıq qárejetler ózlestirildi (tiykarǵı kapitalǵa ózlestirilgen investiciyalar ulıwma kólemniń 9,9 %, ósim pátı 42,7 procentli punkt) ke asqan, tuwrıdan-tuwrı hám basqa sırt el investiciyalar hám kreditler esabınan 1054,0 mlrd. sum (ulıwma kóleminiń úlesi 19,0 % hám ósim pátı 98,4 %) quradı, Tikleniw hám rawajlandırıw qorı esabınan 211,3 mlrd. sum (úlesi 3,8 % hám ósim pátı 2,6 esege asqan), Respublika byudjeti 718,0 mlrd. sum (úlesi 13,0 % ósim pátı 17,0 procentli punktke asqan), Suw támiynatı sistemaların rawajlandırıw qorı esabınan 34,2 mlrd. sum yaki ótken jıldıń sáykes dáwirine salıstırǵanda 44,3 % in quradı.

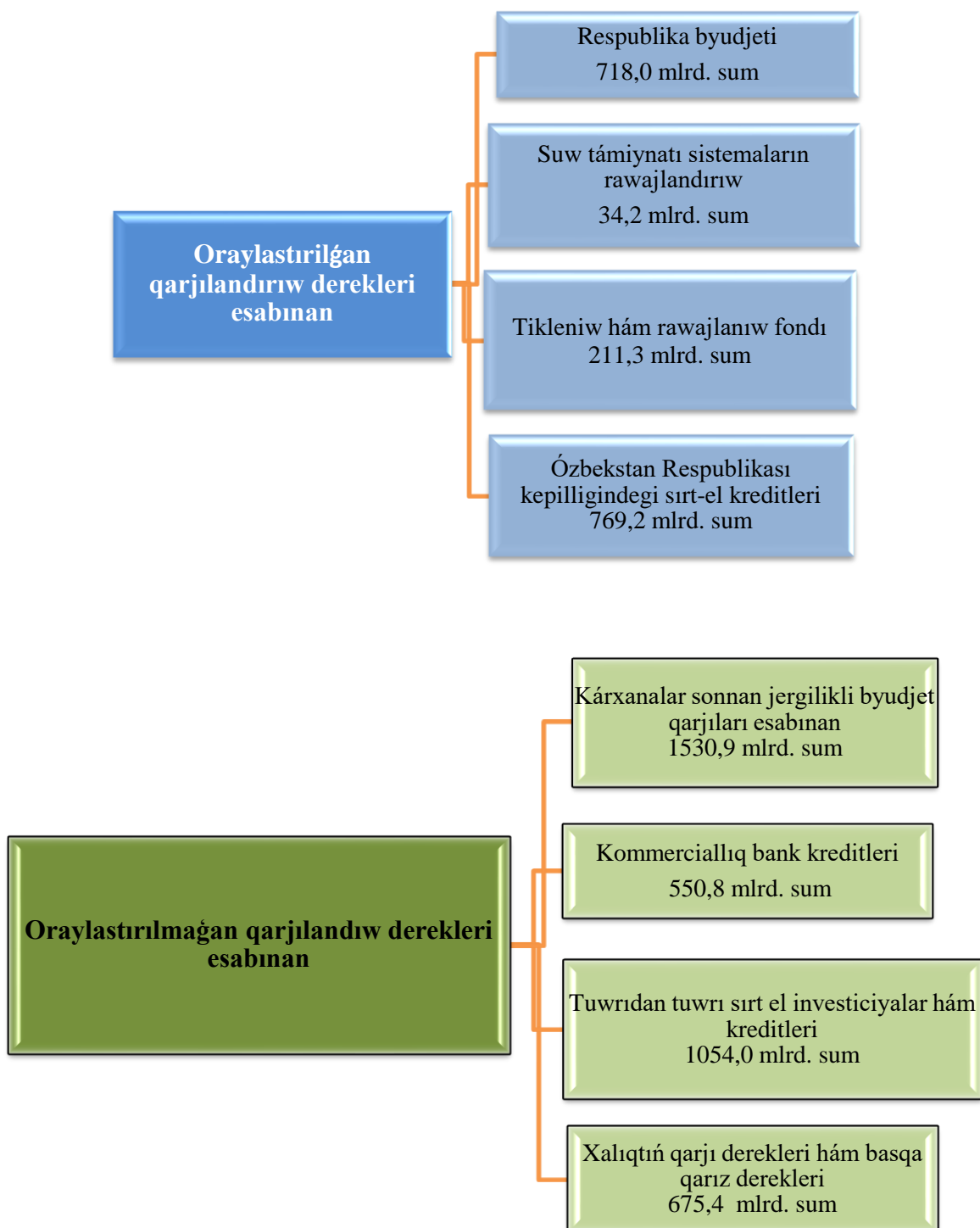
Ekonomikalıq xızmet túrleri boyınsha tiykarǵı kapitalǵa kiritilgen investiciyalar hám kreditler

Esabat dáwirinde tiykarǵı kapitalǵa ózlestirilgen investiciyalardıń tiykarǵı bólegi, awıl, toǵay hám balıqshılıq xojalıǵına 1095,8 mlrd. sum (úlesi 19,8 %), taw-kán sanaatı 1084,6 mlrd. sum (úlesi 19,6 %), sonnan tábiy gáz qazıp alıwǵa 1045,0 mlrd. sum (úlesi 18,8 %), yaǵnıy qayta islew sanaatı 658,4 mlrd. sum (úlesi 11,9 %), sonıń menen birge tekstil ónimlerin islep shıǵarıwǵa 200,6 mlrd. sum (úlesi 3,6 %), azıq-awqat ónimlerin hám ishlik islep shıǵarıwǵa 156,1 mlrd. sum (úlesi 2,8 %), metall emes mineral ónimler islep shıǵarıwǵa 143,1 mlrd. sum (úlesi 2,6 %), elektr energiyası, gaz, par menen támiyinlew hám hawanı kondiciyalaw xızmet túrine 263,7 mlrd. sum (úlesi 4,8 %), suw menen támiyinlew, kanalizaciya, shıǵındılardı utilizaciya qılıw 178,3 mlrd. sum (úlesi 3,2 %), qurılıs 338,5 mlrd. sum (úlesi 6,1 %), tasıw hám saqlaw 451,7 mlrd. sum (úlesi 8,1 %), kótere hám usaqlap satıw, motorlı transport úskenederi hám motociklerdi ońlaw 144,0 mlrd. sum (úlesi 2,6 %), xabarlandırıw hám baylanıs 13,0 mlrd. sum (úlesi 0,2 %), professional, ilimiy hám texnik xızmet túrleri 196,1 mlrd. sum (úlesi 3,5 %), bilimlendiriw 118,5 mlrd. sum (úlesi 2,1 %), mámleketlik basqarıw hám qorǵanıw 86,5 mlrd. sum (úlesi 1,6 %), jasaw hám awqatlanıw xızmet túrleri 11,4 mlrd. sum (úlesi 0,2 %), finanslıq hám qamsızlandırıw xızmet túrleri 10,6 mlrd. sum (úlesi 0,2 %), den-sawlıqtı saqlaw hám sociallıq xızmet túrleri 207,1 mlrd. sum (úlesi 3,7 %), kórkem-óner hám dem alıw 58,1 mlrd. sum (úlesi 1,0 %), úy-jay qurılısına 573,3 mlrd sum (úlesi 10,3 %) hám basqa xızmet túrleri 13,2 mlrd sum (úlesi 0,4 %) tuwrı keldi.

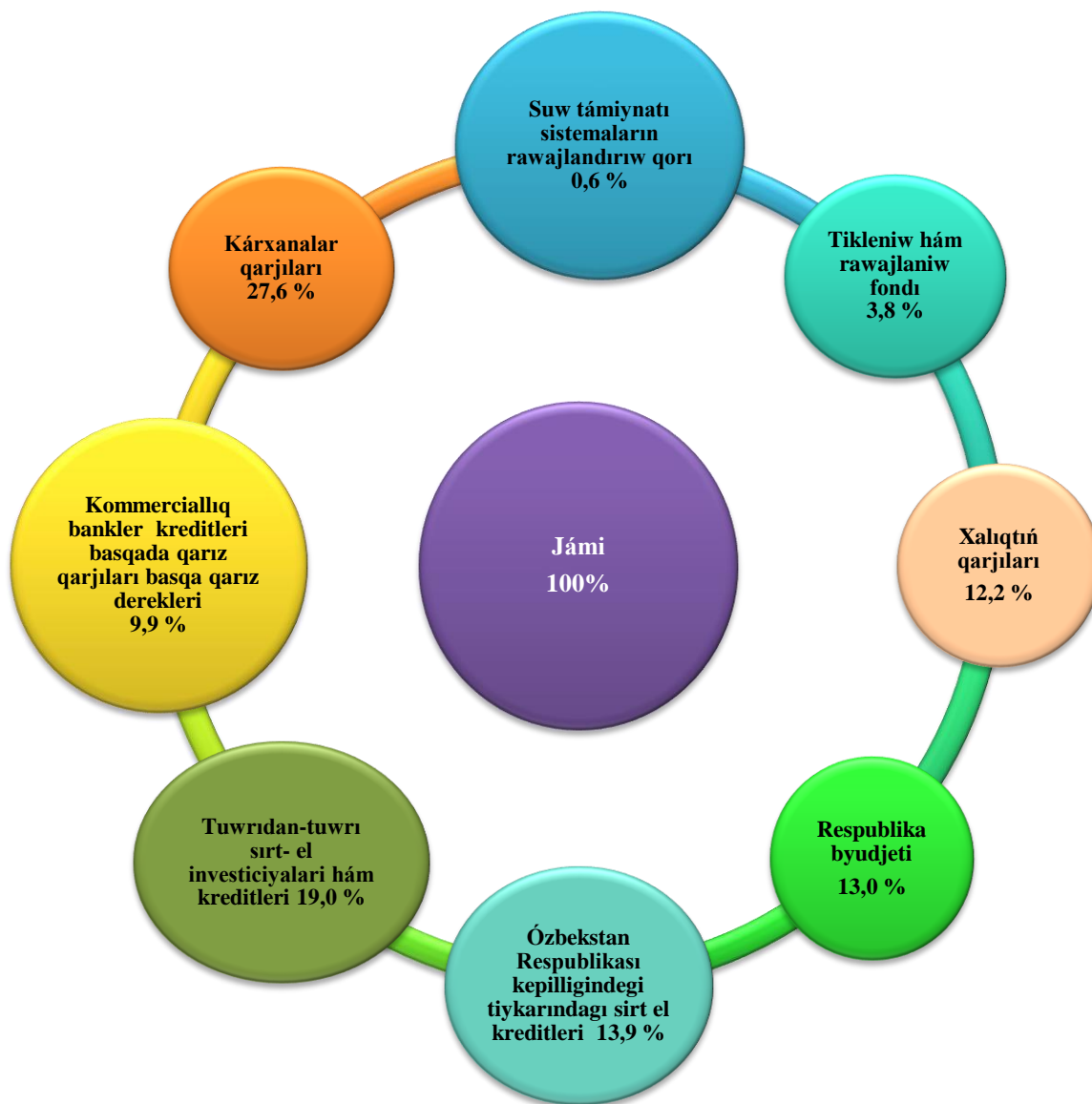
**Ekonomikalıq xızmet túrleri boyınsha tiykarǵı kapitalǵa
kiritilgen investiciyalar hám kreditler**
(ulıwma kólemge salıstırǵanda úlesi % esabında)



2021 jıldıń yanvar-sentyabr aylarında tiykargı kapitalǵa kiritilgen investiciyalardıń qarjılandırıw derekleri boyınsha quramı



**Qarjılandırıw derekleri boyınsha tiykarǵı
kapitalǵa kiritilgen investiciyalar,
jámine salıstırǵanda úlesi % esabında**



Jámi ózlestirilgen investiciyalardıń 27,6 % kárxanalar hám shólkemlerdiń óz qarjıları esabınan ózlestirildi, sonın menen birge Tuwrıdan-tuwrı shet el investiciyalari hám kreditleri esabınan 19,0 %, Ózbekstan Respublikası kepilligindegi sırt el kreditleri esabınan, bul bolsa jámi investiciyalardıń 13,9 % in quradı.

**2021 jıldıń yanvar-sentyabr aylarında qarjılandırıw derekleri boyınsha tiykarǵı
kapitalǵa kiritilgen investiciyalar**

	<i>ózetirilgen investiciyalar, mlrd. sum</i>	<i>ótken jılǵa salıstırǵanda ósim páti, %</i>	<i>Ulıwma kólemdegi úlesi, %</i>
Barlıq qarjılandırıw derekleri esabınan	5543,8	100,6	100,0
Respublika byudjeti	718,0	117,0	13,0
Suw támiynatı sistemaların rawajlandırıw qorı	34,2	44,3	0,6
Tikleniw hám rawajlanıw qorı	211,3	2,6 e.	3,8
Ózbekstan Respublikası kepilligi tiykarında sırt el kreditleri	769,2	91,1	13,9
Kárxanalar qárejetleri	1530,9	83,7	27,6
Kommerciyalıq bank kreditleri hám basqa qarız qárejetleri	550,8	142,7	9,9
Tuwrıdan-tuwrı sırt el investiciyalar hám kreditler	1054,0	98,4	19,0
Xalıq qárejetleri	675,4	111,5	12,2

Qarjılandırıw derekleri boyınsha tiykarǵı kapitalǵa ózetirilgen investiciyalardıń eń joqarı ósim páti tikleniw hám rawajlanıw qorı 211,3 mlrd. sum, ótken jıldıń sáykes dáwrine salıstırǵanda ósim páti 2,6 eseni quradı.

Qala hám rayonlar kesiminde yanvar-sentyabr aylarında tiykarǵı kapitalǵa kiritilgen investiciyalar, mlrd. sum

	2020 j.	2021 j.	ótken jılǵa salıstırǵanda ósim pátı % esabında	jámi investiciyalardan tuwrıdan-tuwrı sirt el investiciyalar kólemi, mıń AQSh doll.
Qaraqalpaqstan Respublikası	5053,7	5543,8	100,6	11847,0
Nókis q.	754,3	1446,6	176,4	98,2
<i>rayonlar:</i>				
Ámiwdárya	203,4	244,0	109,7	5800,0
Beruniy	235,4	263,4	102,4	-
Bozataw	88,6	113,9	118,0	-
Qanlıkól	68,2	68,9	91,3	291,9
Qaraózek	117,1	234,7	183,8	2,8
Kegeyli	66,0	82,6	113,8	458,6
Qońırat	773,4	520,5	61,8	4862,2
Moynaq	831,5	859,8	95,2	25,9
Nókis	117,2	116,9	90,7	26,4
Taqıyatas	497,3	266,6	49,1	7,8
Taxtakópir	82,6	54,7	59,8	-
Tórtkúl	459,8	526,9	105,2	7,9
Xojeli	95,0	134,6	129,0	-
Shımbay	119,3	137,6	105,0	228,4
Shomanay	98,1	109,3	101,6	36,9
Ellikqala	446,5	362,8	74,5	-

Xalıqtıń jan basına kiritilgen investiciyalar
(2021 jil yanvar-sentyabr aylarında)

	<i>Xalıqtıń jan basına investiciyalar kólemi, mıń sumda</i>	<i>ósim pátı, % te</i>
Qaraqalpaqstan Respublikası	2870,1	99,4
Nókis q.	4442,9	173,8
<i>rayonlar:</i>		
Ámiwdárya	1204,9	108,2
Beruniy	1347,2	100,8
Bozataw	5223,1	116,9
Qanlıkól	1328,2	90,1
Qaraózek	4404,4	182,8
Kegeyli	1126,8	113,1
Qońrat	3945,9	61,2
Moynaq	26375,7	93,4
Nókis	2279,6	89,2
Taqıyatas	3559,0	48,6
Taxtakópir	1350,4	59,5
Tórtkúl	2408,1	103,6
Xojeli	1079,4	127,5
Shımbay	1212,1	104,2
Shomanay	1927,3	100,8
Ellikqala	2228,6	73,2

Xalıqtıń jan basına esaplangan tiykarǵı kapitalǵa ózlestirilgen investiciyalar kólemi boyınsha joqarı kórsetkishler Moynaq rayonı 26 375,7 mıń sum, bul jerde tábiyiy gazdı qazıp alıwǵa investiciyalar ózlestirildi, Bozataw rayonı 5 223,1 mıń sum, bul jerde densawlıqtı saqlaw, bilimlendiriw hám taza ishımlıq suwı menen támiyinlew ekonomikalıq xızmet túrlerine ózlestirilgen investiciyalar menen baylanıslı, Nókis qalası 4 442,9 mıń sum, bul jerde xalıqaralıq ahmiyettgi hám ishki avtomobil jollarınıń rekonstruksiya jumıslarına ózlestirilgen investiciyalar menen baylanıslı.

**2021 jil yanvar-sentyabr aylarında qarjılandırıw derekleri boyınsha
tiykarǵı kapitalǵa kiritilgen investiciyalar, mlrd. sum**

	<i>Tiykarǵı kapitalǵa kiritilgen investiciyalar jámı, mlrd. sum</i>	<i>sonnan qarjılandırıw derekleri boyınsha:</i>				
		<i>respublika byudjeti</i>	<i>kárxanalar qarjuları</i>	<i>xalıqtıń qarjuları</i>	<i>sırt el investiciyalar hám kreditler</i>	<i>Húkimet kepilligi asındıǵı sırt-el kreditleri</i>
Qaraqalpaqstan Respublikası	5543,8	718,0	1530,9	675,4	1054,0	769,2
Nókis q.	1446,6	365,2	545,1	53,4	47,4	198,7
<i>rayonlar:</i>						
Ámiwdárya	244,0	15,3	29,1	70,2	64,3	22,5
Beruniy	263,4	22,9	49,3	65,2	47,2	50,7
Bozataw	113,9	60,3	3,2	7,5	5,3	-
Qanlıkól	68,9	1,7	7,6	32,1	12,3	-
Qaraózek	234,7	14,9	70,1	18,3	91,6	-
Kegeyli	82,6	11,4	13,7	21,6	5,0	-
Qońırat	520,5	16,3	278,7	35,8	145,8	-
Moynaq	859,8	47,5	264,1	23,1	484,8	-
Nókis	116,9	21,4	11,3	54,8	8,5	-
Taqıyatas	266,6	8,3	49,0	35,5	21,3	92,8
Taxtakópir	54,7	7,0	7,5	13,6	12,4	-
Tórtkúl	526,9	26,4	40,1	78,1	32,6	287,6
Xojeli	134,6	22,5	25,7	46,0	12,3	-
Shımbay	137,6	19,7	24,9	44,9	20,8	-
Shomanay	109,3	8,3	43,4	19,3	13,7	-
Ellikqala	362,8	48,9	68,1	56,0	28,7	116,9

dawamı


	<i>Tiykargı kapitalǵa kiritilgen investiciyalar jámi, mlrd. Sum</i>	<i>sonnan qarjılandırıw derekleri boyınsha:</i>		
		<i>Suw támiynatı sistemaların rawajlandırıw qorı</i>	<i>Tikleniw hám rawajlandırıw qorı</i>	<i>kommerciyalıq bankleri kreditleri hám basqa qarız qarjıları</i>
Qaraqalpaqstan Respublikası	5543,8	34,2	211,3	550,8
Nókis q.	1446,6	8,2	118,3	110,3
<i>rayonlar:</i>				
Ámiwdárya	244,0	3,0	6,0	33,6
Beruniy	263,4	0,5	4,6	23,0
Bozataw	113,9	2,1	3,7	31,8
Qanlıkól	68,9	0,4	2,7	12,1
Qaraózek	234,7	-	6,0	33,8
Kegeyli	82,6	6,2	5,7	19,0
Qońırat	520,5	-	8,4	35,5
Moynaq	859,8	-	0,8	39,5
Nókis	116,9	2,7	-	18,2
Taqıyatas	266,6	2,6	26,4	30,7
Taxtakópir	54,7	0,5	1,8	11,9
Tórtkúl	526,9	-	6,4	55,7
Xojeli	134,6	2,9	3,9	21,3
Shımbay	137,6	3,4	6,6	17,3
Shomanay	109,3	1,7	2,4	20,5
Ellikqala	362,8	-	7,6	36,6

Sociallıq taraw obyektlerin qurıw

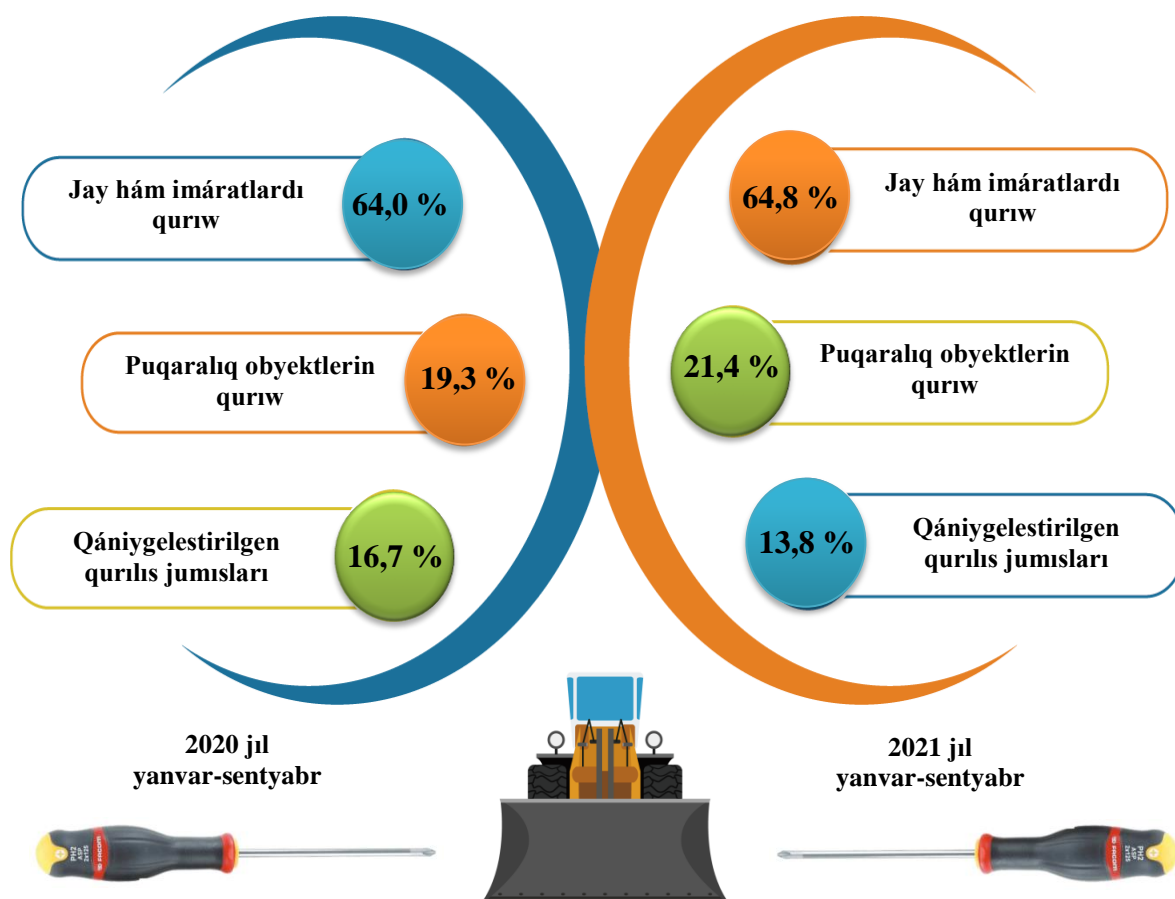
2021 jıldın yanvar-sentyabr aylarında ulıwma maydanı 588,4 mın kv.m. bolǵan 3371 úy-jay qurıldı. (2020 jıldın yanvar-sentyabr aylarına salıstırǵanda 122,0 %) sonnan awıllıq, jerlerde 388,9 mın kv.m 2152 úy-jay paydalanıwǵa tapsırıldı. Óndirislik emes tarawına kiritilgen investiciyalar kóleminen 573,3 mlrd. sum yaki 38,5 % i úy-jay qurılısında ózlestirildi.

Ulıwma bilimlendiriw mektepleri hám mektepke shekemgi bilimlendiriw shólkemleri qurılısında 115,6 mlrd. sum átirapında investiciyalar ózlestirildi, bul ondirislik emes tarawǵa ajratılǵan investiciyalardıń 7,8 % in quradı.

Qurılıs jumislari. 2021 jil yanvar-sentyabr aylarında 3439,8 mlrd. sum muǵdarında qurılıs jumislari orınlanıp, ótken jıldıń usı dáwirine salıstırǵanda ósim pátı 109,8 % quradı.

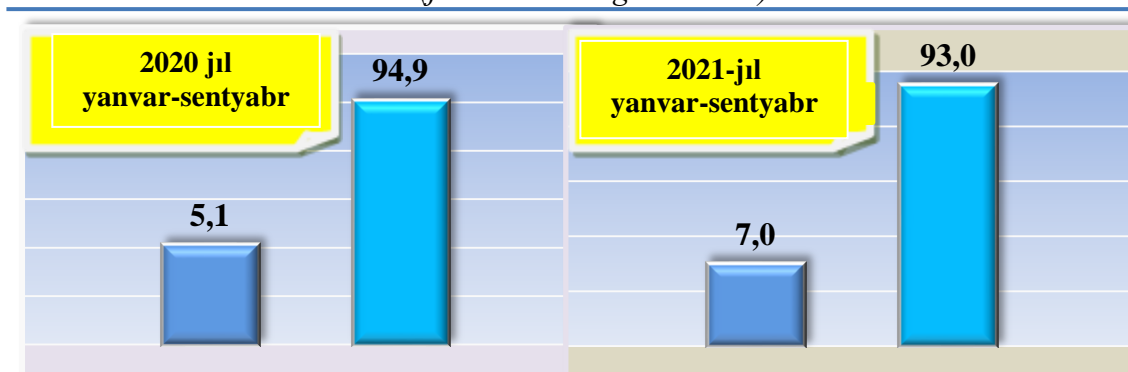


Ekonomikalıq iskerlik túrleri boyınsha qurılıs jumislari
(ulıwma kólemge salıstırǵanda % te)



Qurılıs jumislari ulıwma kóleminiń 64,8 % imaratlardı qurıw boyınsha qurılıs jumislari, 21,4 % puqaralıq qurılıs obyektlerin qurıw boyınsha qurılıs jumislari hám 13,8 % qániygelestirilgen qurılıs jumislarina tuwrı keldi. Sonnan ulıwma kólemnen 68,1 % jańa qurılıs, rekonstrukciya hám keńeytiriw hámde texnikalıq tárepten qayta inventarlawǵa tuwrı keledi.

Múlkshilik túrleri boyınsha qurılıs kárxanalarımń
óz kúshleri menen ámelge asırǵan qurılıs jumslarımń bólistiriliwi
(jámine salıstırǵanda % te)



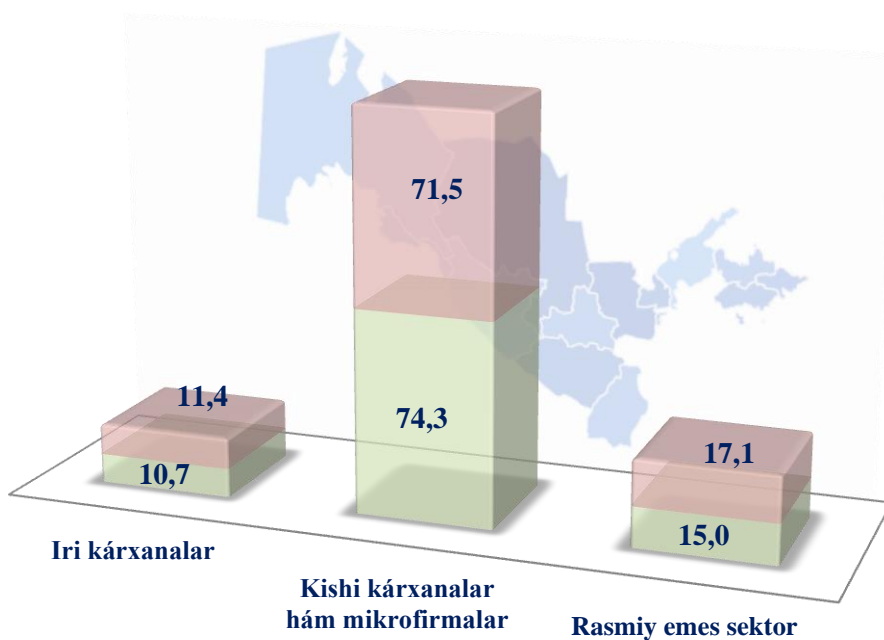
Mámleketlik múlk



Mámleketlik emes múlk



Kárxanalar túrleri boyınsha
qurılıs jumsları kólemi, mlrd.sum

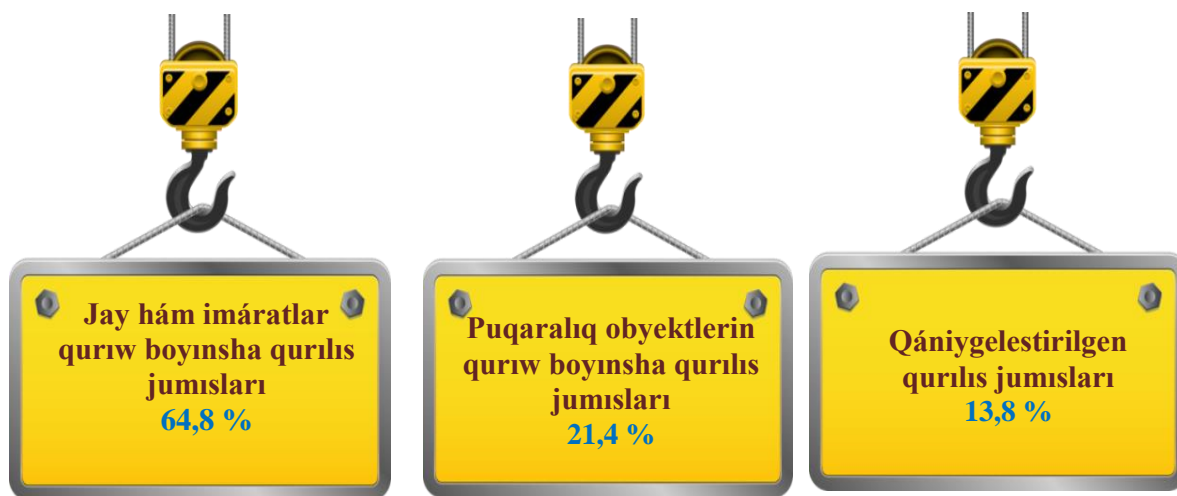


■ 2020-jil yanvar-sentyabr

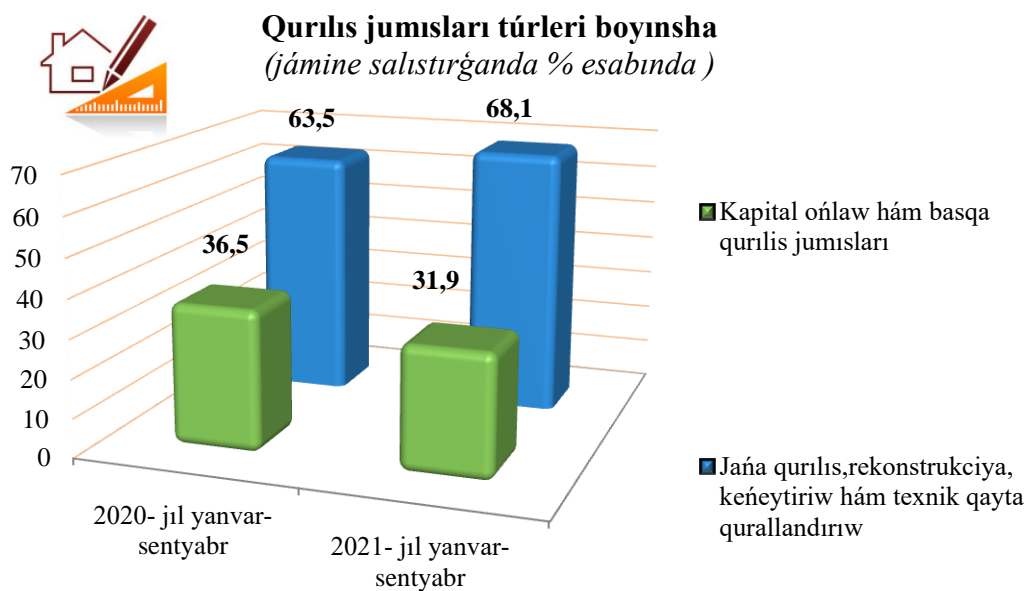
■ 2021-jil yanvar-sentyabr

Jámi qurılıs jumsları kólemi boyınsha iri qurılıs kárxanaları úlesi 11,4 % ti qurap, ótken jılǵa salıstırǵanda 0,7 procentli punktke kóbeygen, kishi kárxana hám mikrofirmalar úlesi 71,5 % ti qurap 2,8 procentli punktke kemeygen, rásmiy emes sektor úlesi 17,1 % ti qurap 2,1 % procentli punktke kóbeygen.

**Ekonomikalıq xızmet túrleri boyınsha qurılıs jumislari kólemi,
(ulıwma kólemge salıstırǵanda % te)**



Jámi qurılıs jumislari kóleminde jańa qurılıs, rekonstrukciya qılıw, keńeytiriw hám texnik tárepten qayta qurallandırw jumislari kólemi 2340,9 mlrd. sumdı (úlesi 68,1 %) quradı. Kapital, qayta ońlaw hám basqa pudrat jumislari kólemi 1098,9 mlrd. sumdı (úlesi 31,9 %) quradı.

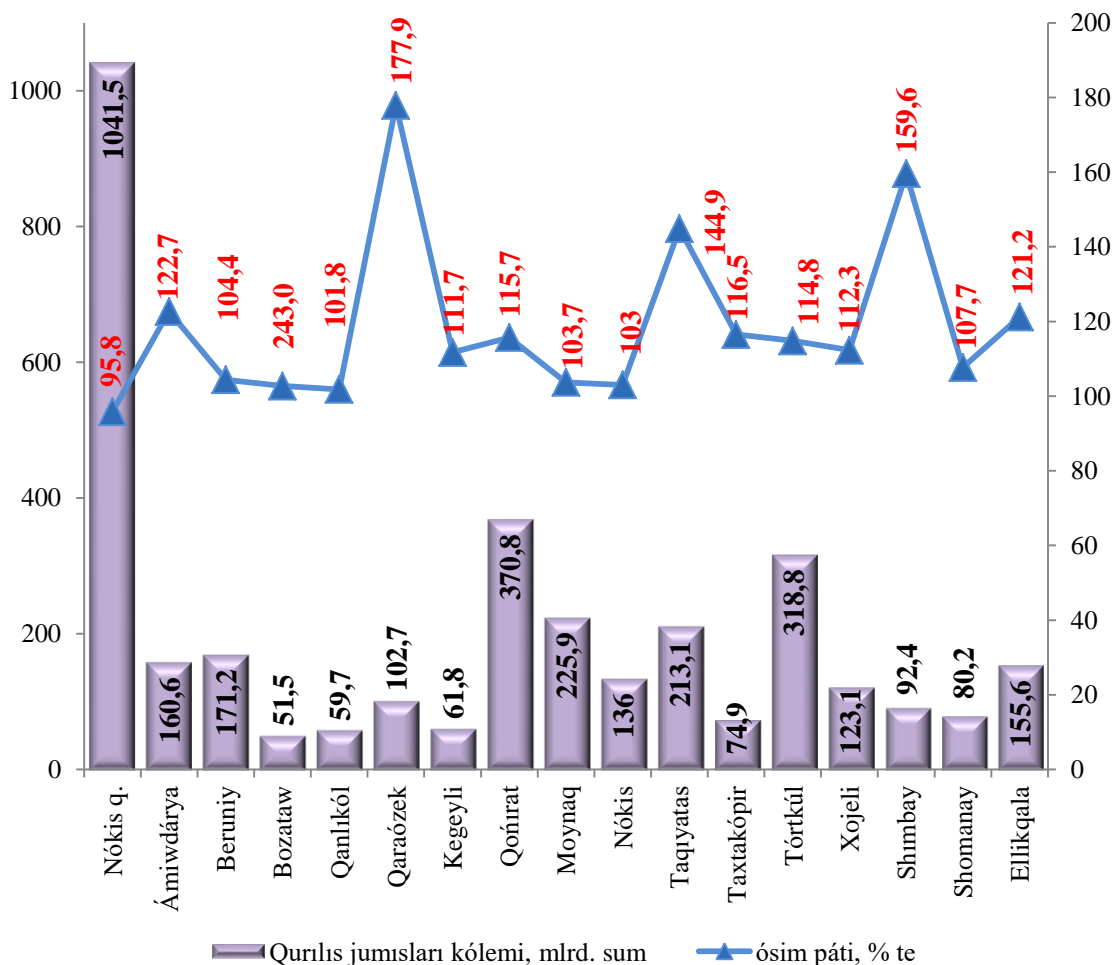


**2021 jıldıń yanvar-sentyabr aylarında qala hám rayonlar boyınsha
qurılıs jumısları kólemi, mlrd. sum**

	<i>2020 jil</i>	<i>2021 jil</i>	<i>ósim pátı, % te</i>	<i>Jámine salıstrǵanda úlesi % te</i>
Qaraqalpaqstan Respublikası	2913,2	3439,8	109,8	100,0
Nókis q.	1012,4	1041,5	95,8	30,3
<i>rayonlar:</i>				
Ámiwdárya	121,3	160,6	122,7	4,7
Beruniy	152,1	171,2	104,4	5,0
Bozataw	46,7	51,5	102,7	1,5
Qanlıkól	54,3	59,7	101,8	1,7
Qaraózek	53,7	102,7	177,9	3,0
Kegeyli	51,4	61,8	111,7	1,8
Qońırat	298,3	370,8	115,7	10,8
Moynaq	202,8	225,9	103,7	6,5
Nókis	122,4	136,0	103,0	3,9
Taqıyatas	136,7	213,1	144,9	6,2
Taxtakópir	59,8	74,9	116,5	2,2
Tórtkúl	257,9	318,8	114,8	9,3
Xojeli	101,7	123,1	112,3	3,6
Shımbay	53,6	92,4	159,6	2,7
Shomanay	69,2	80,2	107,7	2,3
Ellikqala	119,1	155,6	121,2	4,5

2021 jıldıń yanvar-sentyabr aylarında Respublika boyınsha qurılıs jumısları eń joqarı kólemleri Nókis qalasında 1041,5 mlrd. sum, Qońırat 370,8 mlrd. sum hám Tórtkúl 318,8 mlrd. sum rayonlarına tuwrı keldi.

**2021 jıldıń yanvar-sentyabr aylarında qurılıs jumısları kólemi
hám ósim pátleri**



Qurılıs jumıslarınıń joqarı ósim pátı Qaraózek (ótken jıldıń sáykes dáwirine salıstırǵanda ósim pátı 177,9 %), Shımbay (ósim pátı 159,6 %), Taqiyatas (ósim pátı 144,9 %) hám Ámiwdarıya (122,7 %) rayonlarında gúzetildi.

2021 jıldıń yanvar-sentyabr aylarında xalıqtıń jan basına esaplangan qurılıs jumısları kólemi boyınsha joqarı kórsetkishler Moynaq rayonu 6929,5 mın sum (yaki ótken jıldıń sáykes dáwirine salıstırǵanda ósim pátı 101,8 %), Nókis qalası 3198,6 mın sum (94,5 %) Taqiyatas rayonu 2844,9 mın sum, (143,4 %), Qońırat rayonu 2811,3 mın sum, (114,6 %) boldı.

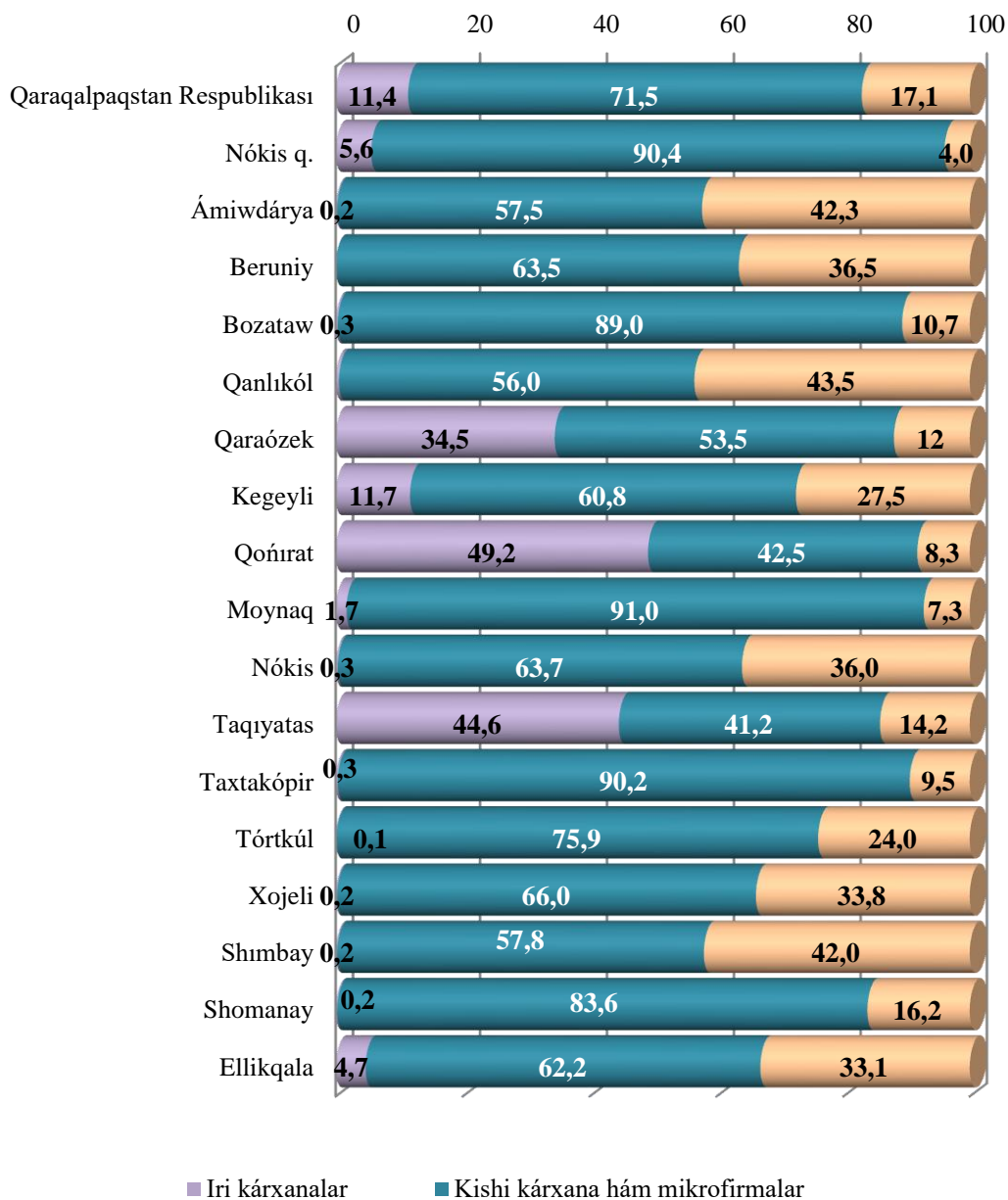


Xalıqtıń jan basına qurılıs jumislari
(2021 jil yanvar-sentyabr aylarında)

	<i>Xalıqtıń jan basına qurılıs jumislari kólemi, mıń sumda</i>	<i>ósim pátı, % te</i>
Qaraqalpaqstan Respublikası	1780,8	108,4
Nókis q.	3198,6	94,5
<i>rayonlar:</i>		
Ámiwdárya	793,0	121,0
Beruniy	875,9	102,7
Bozataw	2364,0	101,8
Qanlıkól	1151,0	100,5
Qaraózek	1927,5	176,9
Kegeyli	843,5	111,0
Qońırat	2811,3	114,6
Moynaq	6929,5	101,8
Nókis	2649,3	101,3
Taqiyatas	2844,9	143,4
Taxtakópir	1849,0	115,9
Tórtkúl	1457,1	113,0
Xojeli	987,5	111,0
Shımbay	813,8	158,4
Shomanay	1413,7	106,9
Ellikqala	955,8	119,2



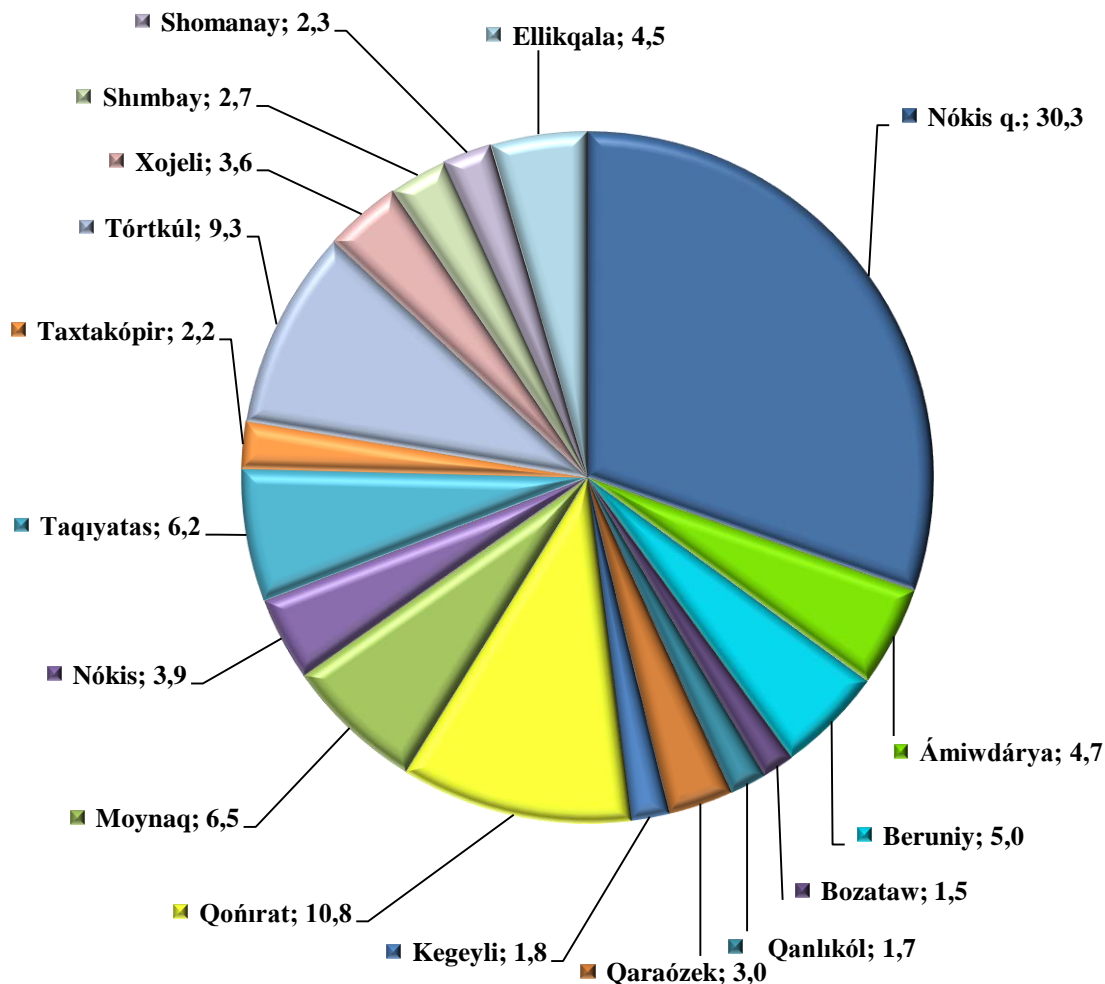
**2021 jıldıń yanvar-sentyabr aylarında kárxanalar túrleri boyınsha
qurılıs jumısları kólemi,
jámine salıstırǵanda % esabında**



Iri kárxanalar tárepinen orınlangan qurılıs jumıslarınıń joqarı kórsetkishleri Qońrat (jámi qurılıs jumısları kólemindegi úlesi 49,2 %), Taqiyatas (úlesi 44,6 %), Qaraózek (úlesi 34,5 %) rayonlarına tuwrı keledi.



Qala hám rayonlar kesiminde qurılıs jumısları úlesi,
jámine salıstırǵanda % esabında



Qurılıs jumısları kóleminde Nókis qalası (úlesi 30,3 %), Qońırat (10,8 %) hám Tórtkúl (9,3 %) rayonları joqarı úleslerge iye.

Sonday-aq, qurılıs jumısları kóleminde eń pás úlesleri Kegeyli (1,8 %) , Qanlıkól (1,7 %) hám Bozataw (1,5 %) rayonları esabına tuwrı keledi.