



**ÓZBEKSTAN RESPUBLIKASÍ
MÁMLEKETLIK STATISTIKA KOMITETI**

**QARAQALPAQSTAN RESPUBLIKASÍ
STATISTIKA BASQARMASI**

**QARAQALPAQSTAN RESPUBLIKASÍNÍN
STATISTIKALÍQ XABARNAMASÍ**

**2021 JÍL
YANVAR-DEKABR**

Nókis-2022

SÓZ BASÍ

Qaraqalpaqstan Respublikasınıń statistikalıq xabarnaması – Qaraqalpaqstan Respublikasınıń social-ekonomikalıq rawajlanıwı, ekonomika tarmaqları hámde qala hám rayonlar awhalın kompleks táriyplewshi Qaraqalpaqstan Respublikası statistika basqarmasınıń shereklik basılıwı bolıp tabıladı. Statistikalıq maǵlıwmatnamada 2021 jıldıń yanvar-dekabr ayları juwmaqları boyınsha Qaraqalpaqstan Respublikasınıń tiykarǵı statistikalıq kórsetkishleri sáwlelendirilgen.

Bul baspada 2017 jıldıń I shereginen baslap, esabat dáwiri ushın statistikalıq kórsetkishler Evropa awqamınıń Ekonomikalıq xızmet túrleri statistikalıq klassifikatorına (NACE Rev.2) tiykarlangan Ózbekistan Respublikasınıń ekonomikalıq xızmet túrleri ulıwma mámleketlik klassifikatorı (EXUK-2) boyınsha qalıplestirilgen.

Sonıń menen birge, bar bolǵan ekonomikalıq xızmet túrлерinen paydalanıwda EXUK-2 talapları qollanılǵan. Sonnan, paydalanılıp atırǵan yamasa qayta islenip atırǵan ónimlerdi olardıń jańa túrлерine qayta qalıplestiriwge jóneltirilgen barlıq xızmet túrleri islep shıǵarıw processlerine kiritilgen: taw-kán sanaatı hám ashıq kánlerdi islew, qayta islep shıǵarıw sanaatı, elektr, gaz, puw menen támiyinlew hám hawanı kondiciyalaw, suw támiynatı, kanalizaciya sisteması, shıǵındılardı jıynaw hám utilizaciya qılıw, qurılıs (klassifikatordıń B,C,D,E,F seksiyaları). Awıl xojalıǵı ónimleri islep shıǵarıwın ekonomikanıń tarawı sıpatında táriyplewdegi parıqlardı boldırmaw maqsetinde, jańalangan klassifikatorda awıl xojalıǵı tek ǵana diyqanshılıq hám sharwashılıq ónimlerin islep shıǵarıwdı óz ishine alıp ǵana qalmastan, al toǵay hám balıq xojalıqları ónimlerin hám óz ishine aladı (Seksiya A “Awıl, toǵay hám balıqshılıq xojalıǵı”).

Sonday-aq, xalıqaralıq statistika ámeliyatına muwapıq, ekonomikalıq trendlerdi jáne de anıǵıraq analiz qılıw maqsetinde, Jalpı aymaqlıq ónim dúzilisindegi ekonomikalıq xızmet túrлерiniń úles kórsetkishleri jalpı qosılǵan muǵdarǵa salıstırılǵan halda keltirilgen (yaǵnıy, JAÓ kóleminen ónimlerge bolǵan salıqlar hám subsidiyalar shıǵarıp taslangan).

Basılıw 13 tematikalıq bólimlerden ibarat bolıp, ol tiykarǵı makroekonomikalıq indikatorlardı, sonday aq, jalpı aymaqlıq ónimdi islep shıǵarıw, kárxanalar hám shólkemler, sonıń ishinde kishi isbilermenlik sub’ektleriniń ekonomikalıq xızmeti, investicion aktivlik, awıl, toǵay hám balıqshılıq xojalıǵı, sanaat, qurılıs, bazar xızmetleriniń rawajlanıw dinamikası haqqındaǵı statistika maǵlıwmatların óz ishine aladı.

Xabarnamada sanaat, kurılıs, awıl xojalıǵı, transport, ishki hám sıtqı sawda, kótere hám usaqlap satıw, miynet bazarı hám demografiyalıq jaǵday tuwrısındaǵı analitikalıq maǵlıwmatlar keń túrde keltirilgen.

Qisqartpalar hám shártli belgiler

JAÓ	—	jalpı aymaqlıq ónim	l.	—	litr
%.	—	protsent	0,0	—	úlken bolmaǵan kólem
mlrd.	—	milliard	e.	—	ese
mln.	—	million	—	—	kórsetkishtiń joq ekenligi
mln.AQSh doll.	—	million AQSh dollari	ga.	—	hektar
kv.	—	kvadrat	tn.	—	tonna
km.	—	kilometr	¹⁾ , ²⁾ , ³⁾	—	esletpe bar ekenligi
m.	—	metr			

MAZMUNÍ

Kórsetkishler	bet.
TIYKARGÍ EKONOMIKALÍQ KÓRSETKISHLER	164
I. JALPÍ AYMAQLÍQ ÓNIM ISLEP SHÍGARÍW	165-172
II. SANAAT	173-186
III. AWÍL, TOǴAY HÁM BALÍQSHÍLÍQ XOJALÍǴÍ	187-206
IV. INVESTICIYALAR HÁM QURÍLÍS	207-226
V. XÍZMETLER	227-242
VI. TRANSPORT	243-252
VII. USAQLAP SATÍW TOVAR AYLANÍSÍ	253-259
VIII. SÍRTQÍ EKONOMIKALÍQ BAYLANÍS	260-266
IX. KISHI ISBILERMENLIK (BIZNES)	267-276
X. KÁRXANA HÁM SHÓLKEMLERDÍN FINANSLÍQ NÁTIYJELERI	277-283
XI. KÁRXANALAR HÁM SHÓLKEMLER ISKERLIGINÍN ULÍWMA TÁRIYPI	284-300
XII. ORTASHA AYLÍQ IS HAQÍ	301-308
XIII. DEMOGRAFIYA	309-318

**Tiykargı ekonomikalıq kórsetkishler
yanvar-dekabr aylarında**

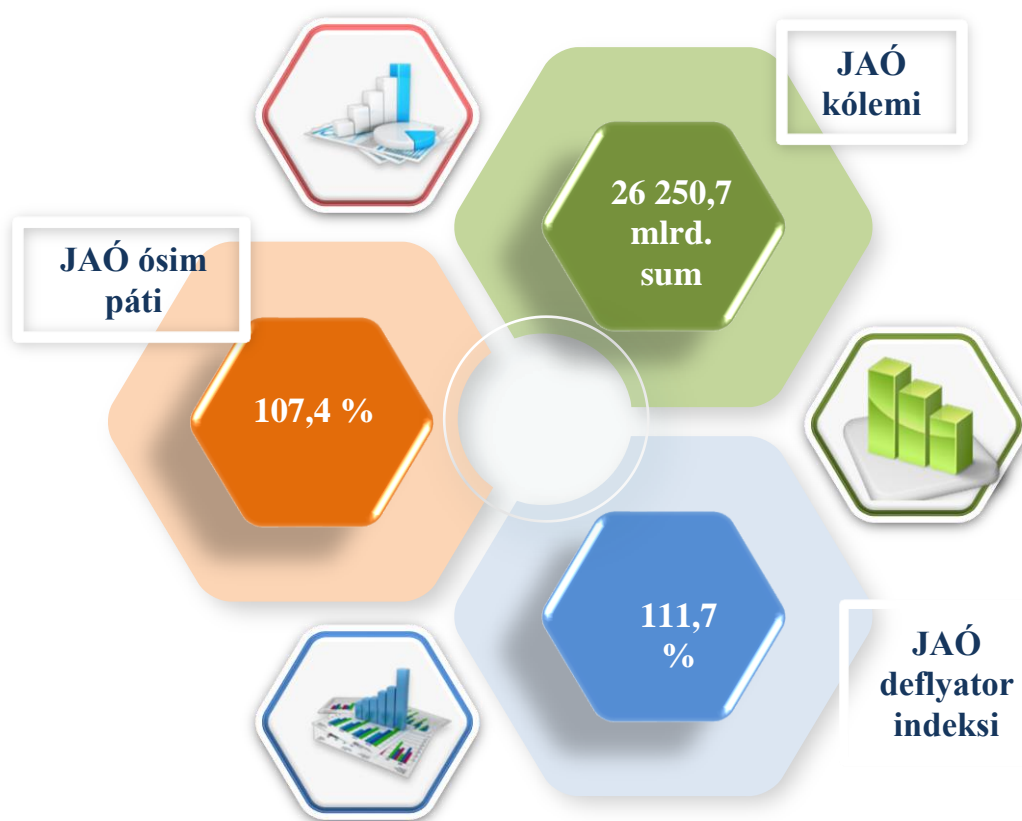
	<i>mlrd. sum</i>		<i>2020 jıl yanvar-dekabrğa salıstırğanda % te</i>
	<i>2020 j.</i>	<i>2021 j.</i>	
Jalpı aymaqlıq ónim	21 881,0	26 250,7	107,4
Sanaat ónimleri	13 981,3	16 621,3	107,4
Tutınıw tovarları	2 804,2	3 000,6	106,1
Awıl, toǵay hám balıqshılıq xojalıǵı	10 532,2	12 339,3	103,7
Tiykargı kapitalǵa kiritilgen investiciyalar	7 089,8	7 879,1	102,1
Qurılıs jumısları	3 992,5	4 772,6	110,5
Júk aylanısı (<i>mln. tn-km</i>)	732,1	784,8	107,2
Jolawshı aylanısı (<i>mln. jolawshı-km</i>)	3 611,2	3 799,2	105,2
Usaqlap satıw tovar aylanısı	6 861,8	8 266,2	108,8
Xızmetler, jámi	6 520,3	8 307,4	119,3
Sırtqı sawda aylanısı (<i>mln. AQSH doll.</i>)	539,0	657,2	121,9
Ekspört	362,7	418,6	115,4
Import	176,3	238,6	135,3
Saldo (+;-)	186,4	180,0	x

I. JALPI AYMAQLIQ ÓNIM ISLEP SHIǴARIW

Dáslepki maǵlıwmatlar boyınsha, 2021 jılda Qaraqalpaqstan Respublikası boyınsha jalpı aymaqlıq Ónim (keyingi orınlarda - JAÓ) islep shıǵarılǵan (kólemi ámeldeǵı bahalarda 26 250,7 mlrd. sumdı quradı hám 2020 jıl menen salıstırǵanda ósim pátı 7,4 % ke ósti.

JAÓ deflyator indeksi 2020 jıldaǵı bahalarǵa salıstırǵanda 111,7 % ti quradı.

Ózbekstan Respublikası boyınsha JIÓ niń qalıplesiwine Qaraqalpaqstan Respublikasınıń qosqan úlesi 3,6 % tuwra keledi.

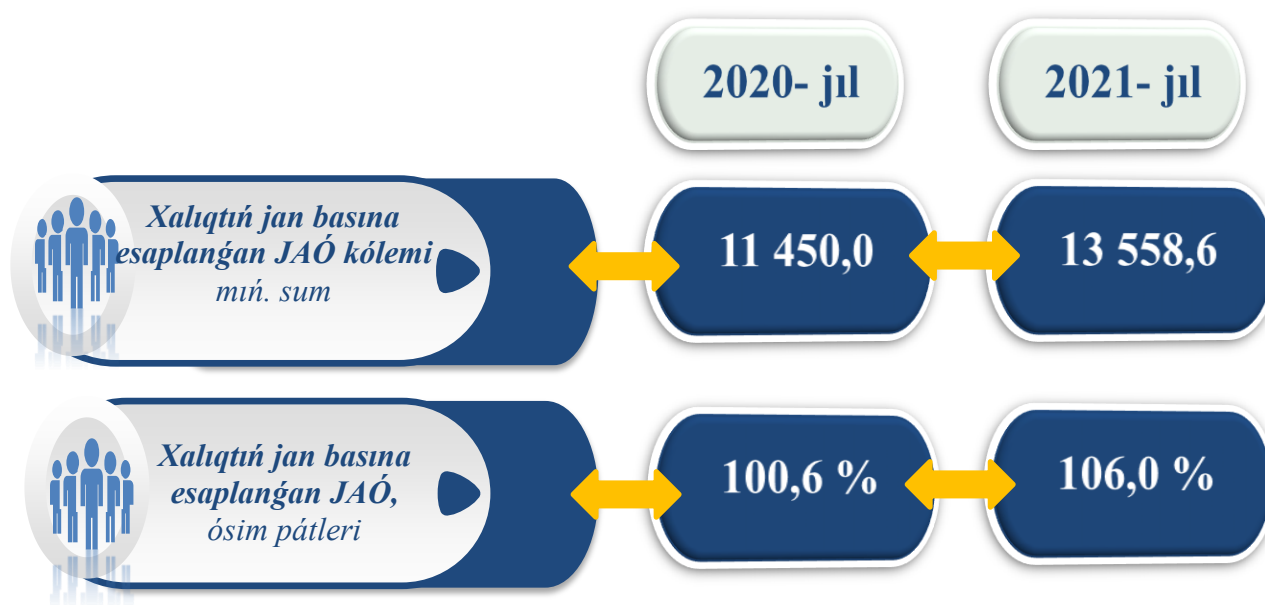


**2020-2021- jıllarda ekonomikalıq xızmet túrleri boyınsha JAÓ niń
islep shıǵarıw kólemi hám ósim pátleri**

	<i>Mlrd. sum</i>		<i>Ósim pátleri, Ótken jıldıń sáykes dáwirine salıstırǵanda, % te</i>
	<i>2020- jıl</i>	<i>2021- jıl</i>	
I. JAÓ, jámi	21 881,0	26 250,7	107,4
<i>sonnan:</i>			
tarawlardıń jalpı qosılǵan qunı	20 433,3	24 477,4	107,4
Ónimlerge bolǵan salıqlar	1 447,7	1 773,3	107,8
II. Tarawlardıń jalpı qosılǵan qunı	20 433,3	24 477,4	107,4
awıl, toǵay hám balıqshılıq xojalıǵı	6 022,5	7 037,7	103,7
sanaat (qurılıstı qosqan jaǵdayda)	7 180,0	8 606,4	108,1
sanaat	5 433,9	6 526,3	107,4
qurılıs	1 746,1	2 080,1	110,5
xızmetler	7 230,8	8 833,3	109,7
sawda, jasaw hám awqatlanıw boyınsha xızmetler	1 011,2	1 208,7	107,4
tasıw hám saqlaw, málimleme hám baylanıs xızmetleri	1 176,0	1 498,4	120,5
basqa xızmetler	5 043,6	6 126,2	107,7

Xalıqtıń jan basına islep shıǵarılǵan JAÓ 13 558,6 mıń sumdı qurap hám bul kórsetkish ótken jıldıń sáykes dáwirine salıstırǵanda 6,0 % ke ósti.

**2020-2021- jıllarda xalıqtıń jan basına esaplang'an
JAÓ kólemi hám ósim pátleri**



Aymaq ekonomikasınıń barlıq tarawlarında jaratılǵan jalpı qosılǵan qunı (JQQ) kólemi ulıwma JAÓnıń 93,2 procentin, Ónimlerge bolǵan salıqlar bolsa 6,8 procentti quradı.


Esabat dáwirinde awıl, toǵay hám balıqshılıq xojalıǵınıń JAÓ nıń tarawlar boyınsha quramındaǵı úlesi 28,8 % dı, sanaat tarawı 26,7 % ke, qurılıs 8,5 % ti hám xızmetler tarawı 36,0 % ti quradı

**2020-2021- jıllarda ekonomikalıq xızmet túrleri boyınsha
JAÓnıń quramı
(jámine salıstırǵanda % te**

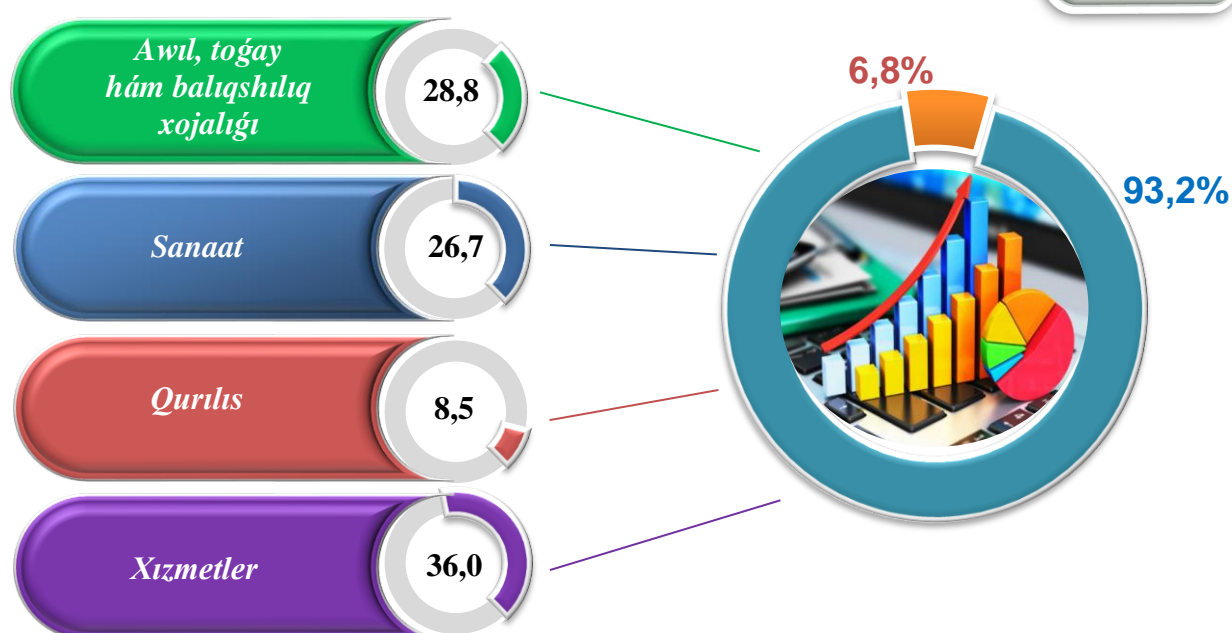
	<i>2020- jıl</i>	<i>2021- jıl</i>
I. JAÓ, jámi	100,0	100,0
<i>sonnan:</i>		
tarawlardıń jalpı qosılǵan qunı	93,4	93,2
Ónimlerge bolǵan salıqlar	6,6	6,8
II. Tarawlardıń jalpı qosılǵan qunı	100,0	100,0
awıl, toǵay hám balıqshılıq xojalıǵı	29,5	28,8
sanaat (qurılıstı qosqan jaǵdayda)	35,1	35,2
sanaat	26,6	26,7
qurılıs	8,5	8,5
xızmetler	35,4	36,0
sawda, jasaw hám awqatlanıw boyınsha xızmetler	4,9	4,9
tasıw hám saqlaw, málimleme hám baylanıs xızmetleri	5,8	6,1
basqa xızmetler	24,7	25,0

2020-2021- jıllarda ekonomikalıq xızmet túrleri boyınsha JAÓ quramı
(jámine salıstırǵanda % te)

2020- jıl



2021- jıl

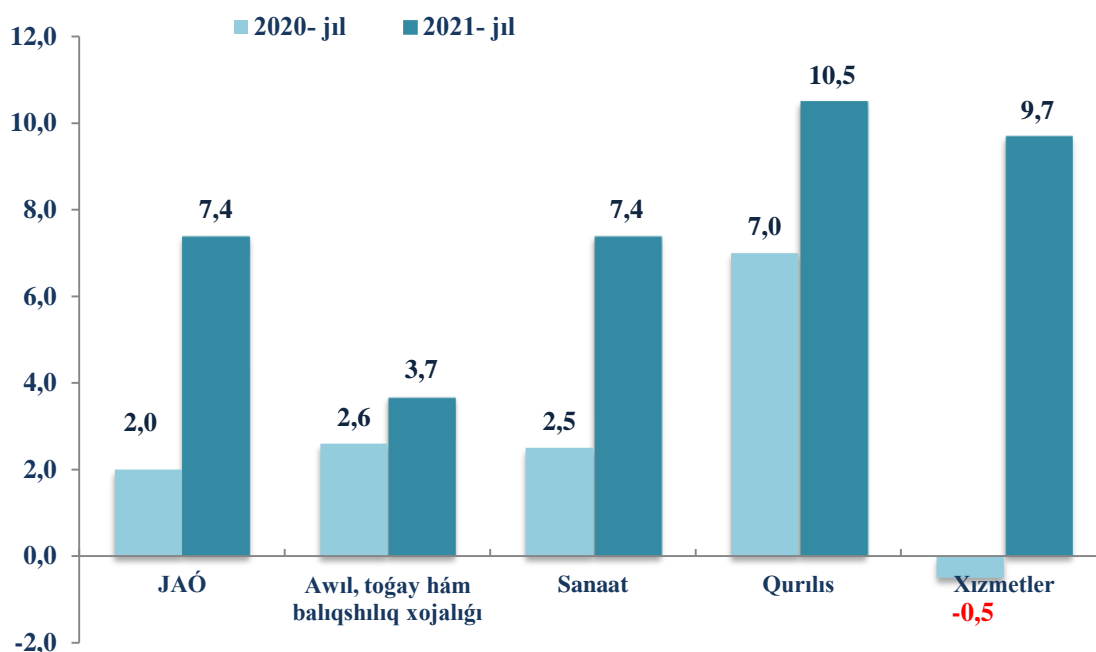


● **Jaǵalǵı qosılǵan qunı**

● **Ónimlerge bolǵan salıqlar**

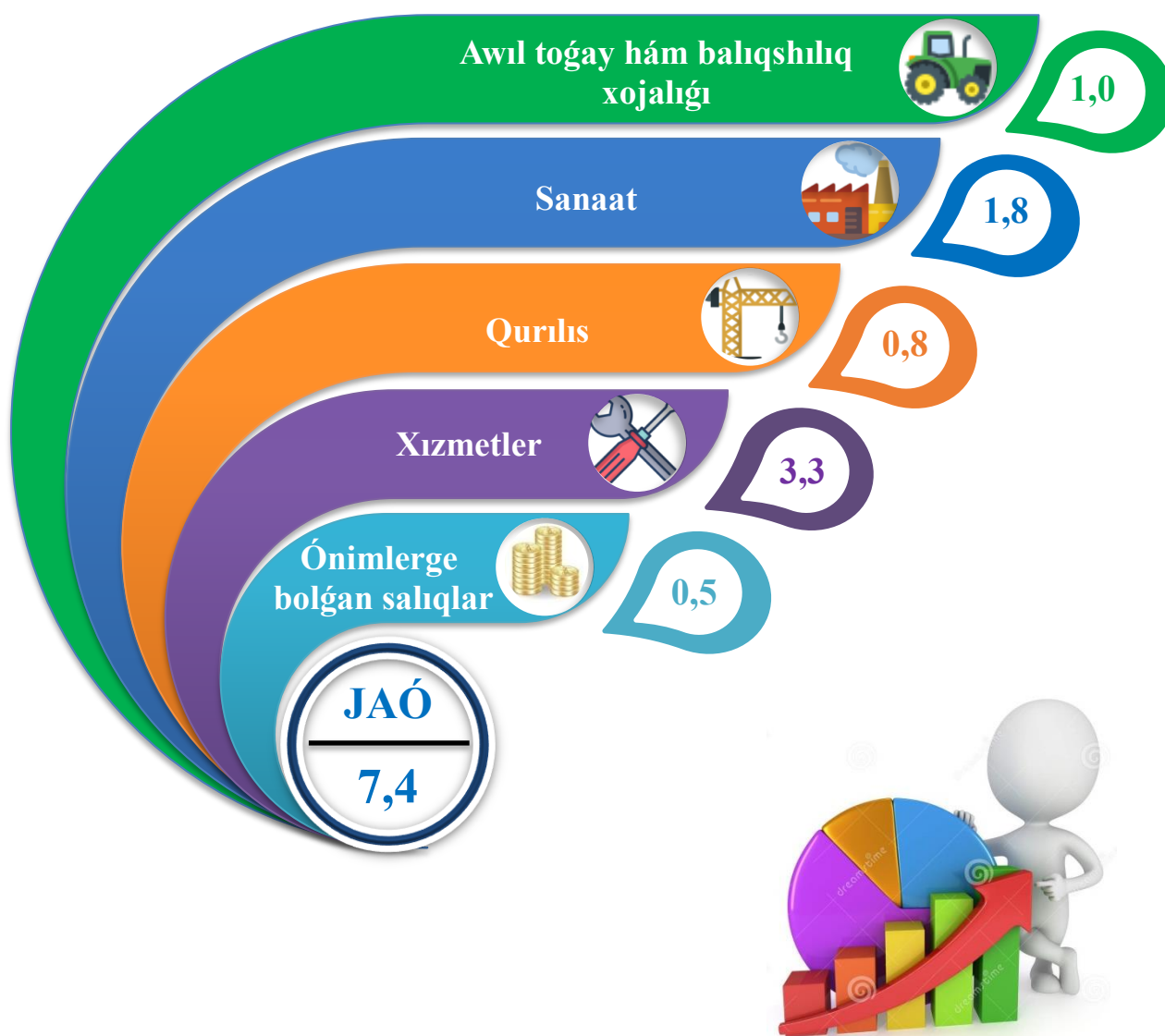
JAÓnıń ósimi Qaraqalpaqstan Respublikası ekonomikasınıń tiykargı tarawlarındaǵı unamlı ósim pátleri menen baylanıslı. Ósim pátleri awıl, toǵay hám balıqshılıq xojalıǵında 103,7 % (JAÓ nıń tarawlar boyınsha quramındaǵı úlesi - 28,8 %), sanaatta -107,4 % (26,7 %), qurılısta -110,5 % (8,5 %), xızmetler tarawında 109,7 % (36,0 %) quradı. Xızmetler tarawı quramında ósim pátleri sawda, jasaw hám awqatlanıw boyınsha xızmetlerde 107,4 % (4,9 %) tasıw hám saqlaw, málimleme hám baylanıs 120,5 % (6,1 %), xızmet kórsetiwshi basqa tarawlar 107,7 % (25,0 %) quradı.

**2020-2021- jıllarda JAÓnıń ekonomikalıq xızmet túrleri boyınsha
ulıwma ósim pátleri**
(ótken jıldıń sáykes dáwirine salıstırǵanda % te)



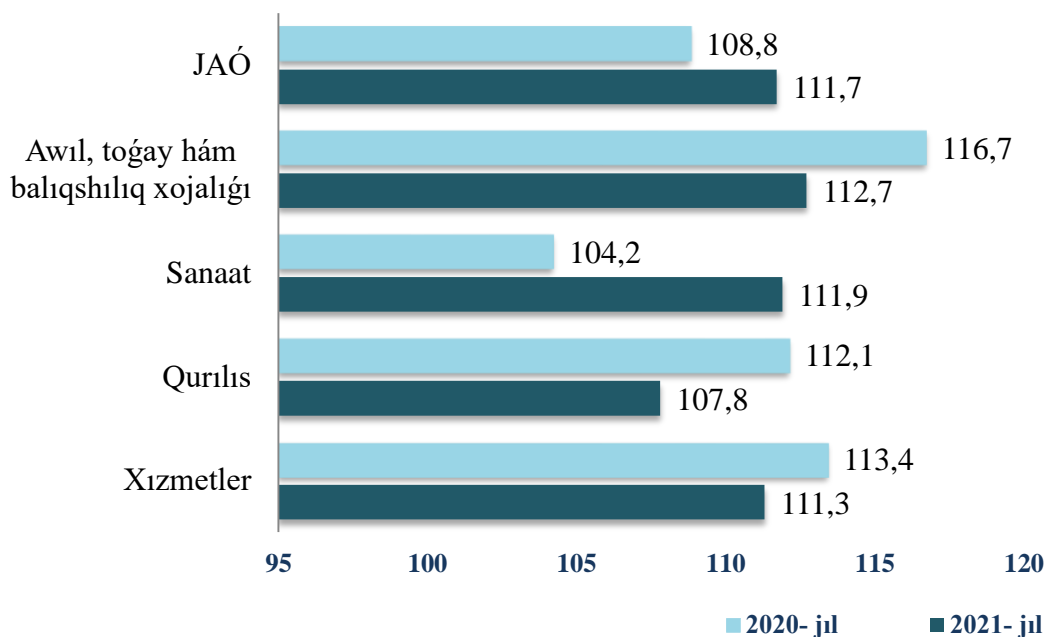
JAÓ ósim pátleri awıl, toǵay hám balıqshılıq xojalıǵında 1,0 p.p. (2020- jılda – 0,7 p.p.), sanaat tarawı – 1,8 p.p. (2020- jılda – 0,6 p.p.) hám qurılıs tarawı – 0,8 p.p. (2020- jılda – 0,5 p.p.), xızmetler tarawı – 3,3 f.p. (2020- jılda – 0,2 p.p.) unamlı úlesin qostı. Ónimlerge bolǵan salıqlardıń ósiwi esabına JAÓ 0,5 p.p. (2020- jılda – 0,4 p.p.) ke kóbeydi.

2021- jılda JAÓ ósiwinde tarmaqlardıń úlesi
(jámine salıstırǵanda % da)



2021-jılǵa JAÓ deflyatori indeksi 2020-jılǵaǵı bahalarǵa salıstırǵanda 111,7 procentti quradı. JAÓ deflyatori indeksiniń eń joqarı ko’rsetkishleri awıl toǵay hám balıqshılıq xojalıǵında – 112,7 % hám sanaatta – 111,9 % boldı.


2020-2021- jıllarda JAÓniń ekonomikalıq xızmet túrleri boyınsha deflyator indeksi (ótken jılǵa salıstırǵanda % te)



2021- jılǵa kishi isbilermenlik subyektleriniń JAÓ deǵı úlesi (jámıne salıstırǵanda % te)

2021- jılǵa kishi isbilermenlik subyektlerdiń JAÓ deǵı úlesi 56,4 % ti quradı (2020- jılǵa – 58,1 %).

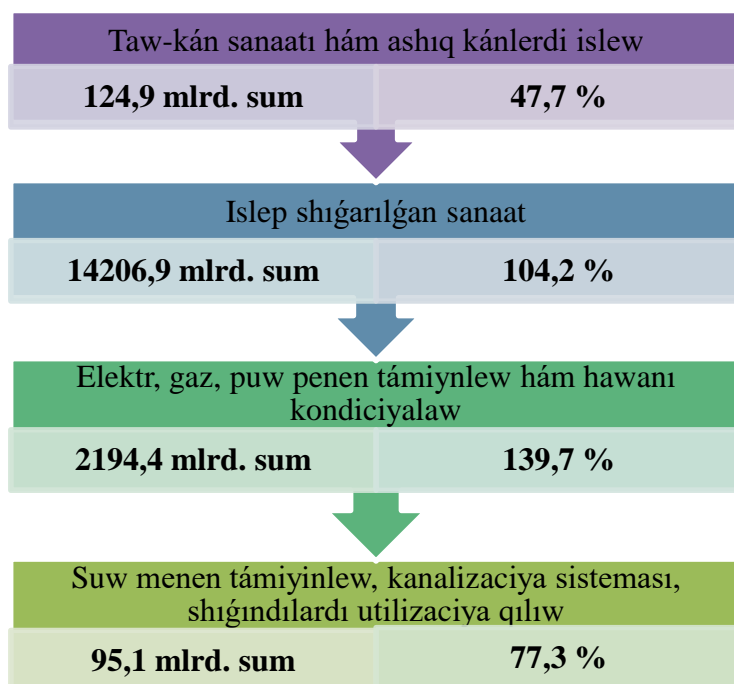
Kishi isbilermenlik subyektlerdiń JAÓ deǵı úlesi ótken jılǵa salıstırǵanda kemeyiwi iri kárxanalar úlesiniń osiwi menen baylanıslı.



II. SANAAT

Qaraqalpaqstan Respublikasınıń sanaat islep shıǵarıwı

(2021 jıl yanvar-dekabr)



2021 jıldıń yanvar-dekabr aylarında 16 621,3 mlrd. sumlıq sanaat ónimleri islep shıǵarılǵan bolıp, sanaat islep shıǵarıw indeksi ótken jıldıń sáykes dáwirine salıstırǵanda 107,4 % ti quradı.

Sanaat islep shıǵarıw quramında eń úlken úles islep shıǵarıwshı sanaat úlesine tuwrı kelip, onıń jámi sanaat islep shıǵarıwdagı úlesi 85,5 % ti quradı.

Statistikalıq esap-kitaplar boyınsha usı jıldıń yanvar-dekabr aylarında kishi kárxana hám mikrofırmalar tárepinen islep shıǵarılǵan sanaat ónimleri kólemi 2 398,7 mlrd. sum muǵdarında (jámi sanaat ónimleri kóleminin 14,4 % i) bahalandı hám sanaat islep shıǵarıw indeksi ótken jılǵa salıstırǵanda 91,9 % ti quradı.

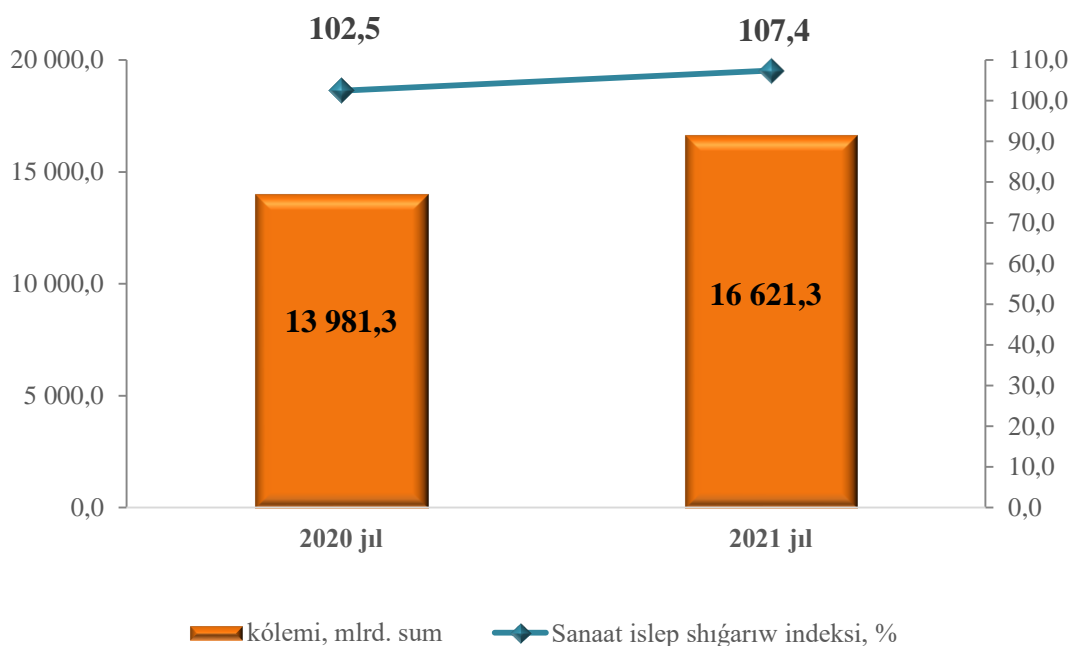
Sonday-aq, jeke isbilermenlik subyektleri hám úy xojalıqları tárepinen islep shıǵarılǵan sanaat ónimleri kólemi 1323,2 mlrd. sum muǵdarında (8,0 procentke) esap-kitap qılındı.

Ónimler islep shıǵarıwdıń eń úlken kólemi islep shıǵarıwshı (qayta isleytuǵın) kárxanalar tárepinen islep shıǵarılǵan bolıp, islep shıǵarıw kólemi 14 206,9 mlrd. sumdı, jámi sanaat ónimlerin islep shıǵarıwdagı úlesi 85,5 procentti quradı.

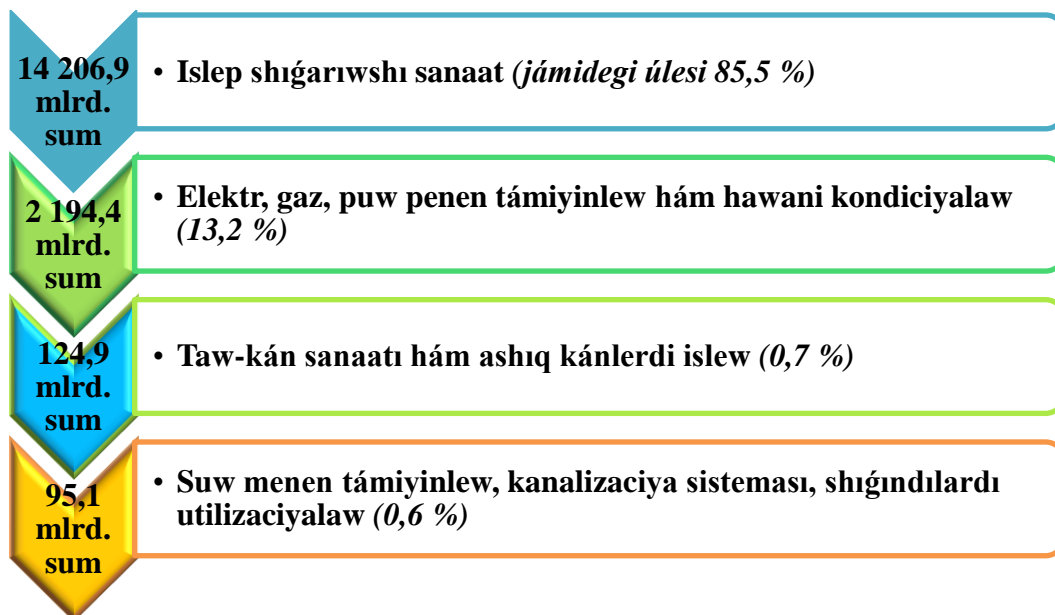
Sonday-aq, esabat dáwirinde, jámi sanaat ónimlerin islep shıǵarıw kóleminde elektr, gaz, puw menen támiyinlew hám hawanı kondiciyalaw xızmet túri boyınsha 2 194,4 mlrd. sum (jámi sanaat ónimleri islep shıǵarıwdagı úlesi 13,2 %), taw-kán sanaatı hám ashıq kánlerdi islew xızmet túri boyınsha 124,9 mlrd. sum (0,7 %) hámde suw menen támiyinlew, kanalizaciya sisteması, shıǵındılardı utilizaciya qılıw xızmet túri boyınsha 95,1 mlrd. sum (0,6 %) ónimler islep shıǵarıldı.

Sanaat islep shıǵarıwdıń ósiwine elektr, gaz, puw menen támiyinlew hám hawanı kondiciyalaw kárxanaları da úles qostı, olardıń jámi sanaat ónimlerin islep shıǵarıwdagı úlesi 13,2 % ti quradı.

**Yanvar-dekabr aylarında sanaat islep shıǵarıw kólemi
hám ósim pátı**



**2021 jıldıń yanvar-dekabr aylarında ekonomikalıq xızmet túrleri
boyınsha sanaat islep shıǵarıw quramı**



**Yanvar-dekabr aylarında ekonomikalıq xızmet túrleri boyınsha
sanaat ónimlerin islep shıǵarıw**

	<i>mlrd. sum</i>		<i>Fizik kólem indeksi %</i>	<i>Jámine salıstırǵanda úlesi, procentte</i>	
	<i>2020 j.</i>	<i>2021 j.</i>		<i>2020 j.</i>	<i>2021 j.</i>

**Ekonomikalıq xızmettiń
ayırıqsha túrleri boyınsha
sanaat ónimleri islep shıǵarıw
kólemi**

13 981,3 16 621,3 107,4 100,0 100,0

*ekonomikalıq xızmet túrleri
boyınsha:*

**Taw-kán sanaatı hám ashıq
kánlerdi islew**

154,0 124,9 47,7 1,1 0,7

olardan:

Taw-kán sanaatınıń basqa
tarawları

103,2 116,2 58,1 0,7 0,69

Jabıq usılda qazıwǵa texnikalıq
járdem kórsetiw

50,8 8,7 17,4 0,4 0,05

Qayta islew sanaatı

12 193,6 14 206,9 104,2 87,2 85,5

sonnan:

Azıq-awqat ónimleri, ishimlikler
hám temeki ónimleri islep
shıǵarıw

2142,7 2294,7 102,2 15,3 13,8

Toqımashılıq ónimleri, kiyimler,
teri hám oǵan tiyisli ónimler
islep shıǵarıw

1687,2 2069,5 104,7 12,1 12,4

Aǵash hám qalqı buyımları,
paqal hám toqıw ushın
materiallardan jasalǵan
buyımlar, qaǵaz hám qaǵaz
ónimleri, mebeller islep
shıǵarıw

137,0 183,5 119,7 1,0 1,1

Jazılǵan materiallardı basıp
shıǵarıw hám sáwlelendiriw

1,9 5,5 291,5 0,01 0,03

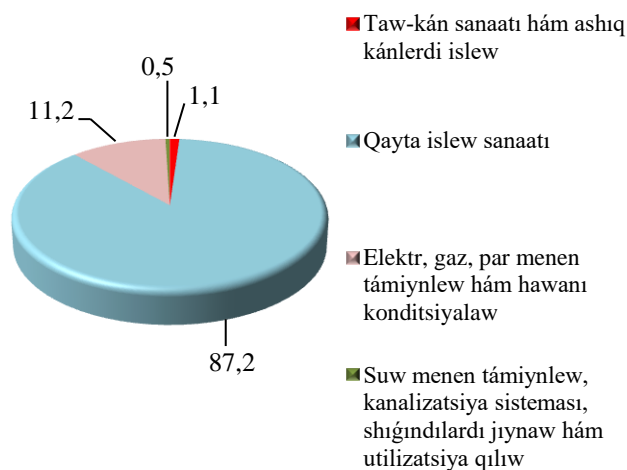
	<i>mlrd. sum</i>		<i>Fizik kólem indeksi %</i>	<i>Jámine salıstırǵanda úlesi, procentte</i>	
	<i>2020 j.</i>	<i>2021 j.</i>		<i>2020 j.</i>	<i>2021 j.</i>
Ximiyalıq ónimler, rezina hám plastmassa ónimler islep shıǵarıw	7345,6	8838,1	105,8	52,5	53,2
Koks hám neftti qayta islewshi ónimlerdi islep shıǵarıw	11,6	11,3	67,0	0,1	0,1
Tiykargı farmacevtika ónimleri hám prepuwatları islep shıǵarıw	72,7	39,7	54,6	0,5	0,2
Basqa metall emes mineral ónimler islep shıǵarıw	443,2	433,8	95,9	3,2	2,6
Metallurgiya sanaatı	2,7	6,3	205,7	0,02	0,04
Mashina hám úskenerlerden basqa, tayar metall buyımlar islep shıǵarıw	32,0	62,8	176,4	0,2	0,4
Kompyuterler, elektron hám optikalıq ónimler islep shıǵarıw	143,3	101,8	61,8	1,0	0,6
Elektr úskenerler islep shıǵarıw	114,0	77,1	56,9	0,8	0,5
Basqa túrlerge kiritilmegen mashina hám úskenerler islep shıǵarıw	3,4	1,6	41,9	0,02	0,01
Mashina hám úskenerlerdi óńlaw hám ornatiw	4,3	20,6	440,6	0,03	0,1
Basqa tayar buyımlardı islep shıǵarıw	52,0	60,6	120,1	0,4	0,4
Elektr, gaz, puw menen támiyinlew hám hawanı kondiciyalaw	1558,9	2194,4	139,7	11,2	13,2
Suw menen támiyinlew, kanalizaciya sisteması, shıǵındılardı jıynaw hám utilizaciya qılıw	74,8	95,1	77,3	0,5	0,6

Taw-kán sanaatı hám ashıq kánlerdi islew kárxanaları tárepinen 2021 jıldıń yanvar-dekabr aylarında islep shıǵarılǵan ónimler kólemi 124,9 mlrd. sumdı yamasa jámi islep shıǵarılǵan sanaat ónimleri kóleminiń 0,7 procentin quradı.

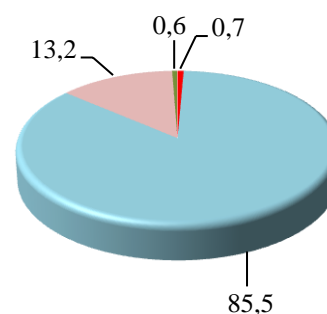
Taw-kán sanaatında islep shıǵarılǵan ónimler túri boyınsha hák tas qazıp alıw kólemi ótken jıldıń usı dáwirine salıstırǵanda 27,8 procentke, gaz kondensatı 19,0 procentke hám tábiyyı gaz 26,3 procentke kemeygenligin kóriwimiz múmkin.

**Ekonomikalıq xızmet túrleri boyınsha sanaat ónimlerin islep shıǵarıw
(jámine salıstırǵanda procentte)**

2020 jıl yanvar-dekabr



2021 jıl yanvar-dekabr



**Ekonomikalıq xızmet túrleri boyınsha sanaat ónimleri túrlerin islep shıǵarıw
(iri kárxanalar boyınsha)**

	Ólshem birligi	yanvar-dekabr aylarında		2020 jılǵa salıstırǵanda, procentte
		2020 j.	2021 j.	

Taw-kán sanaatı hám ashıq kánlerdi islew

Tábiyyı gaz islep shıǵarıw	mln.m.kb	2641,5	1947,8	73,7
Hák	mln tn.	237,1	171,1	72,2
Sheben	mln tn.	-	-	-

dawamı

	Ólshem birligi	yanvar-dekabr aylarında		2020 júlǵa salıstırǵanda, procentte
		2020 j.	2021 j.	
Qayta islew sanaatı				
Alkogol ónimleri	muń l. 100% spirt	3686,9	3994,5	108,3
Jumsaq biyday hám spelta unı	muń tn.	92,5	88,5	95,7
Makaron ónimleri hám soǵan uqsas qamırdan tayarlangan ónimler	tn.	210,8	42,2	20,0
Birinshi sortlı unnan tayarlangan biyday nanı, awırlıǵı 600 g. (buxanka)	tn.	527,7	232,2	44,0
Gúrish ónimleri	tn.	10688,4	4257,4	39,8
Tazalanǵan paxta may hám onıń fraksiyaları (ximiyalıq modifikatsiya qılınǵanlarınan basqa)	tn	11425,4	6565,5	57,5
Iri shaqlı qara mal ushın tayar jem ónimleri	muń tn.	47,0	45,4	96,6
Paxta talası	muń tn.	45,8	35,3	76,9
Paxta shigiti	muń tn.	72,8	56,1	77,0
Paxta tiviti (lint)	tn.	2973,2	3211,2	108,0
Tiykargı organikalıq emes ximiyalıq ónimler (dinatriy karbonatı)	tn.	185,3	184,8	99,8
Polietilen	muń tn.	354,5	304,9	86,0
Polipropilen	muń tn.	97,6	87,1	89,2
Elektr, gaz, puw menen támiyinlew hám hawanı kondiciyalaw				
Islep shıǵarılǵan elektr energiyası	mln. kVt/s	4387,0	5213,2	118,8
Puw hám ıssı suw (ıssılıq energiyası)	muń Gkal.	46,0	62,6	136,2

dawamı

	<i>Ólshem birliǵı</i>	<i>yanvar-dekabr aylarında</i>		<i>2020 jılǵa salıstırǵanda, procentte</i>
		<i>2020 j.</i>	<i>2021 j.</i>	

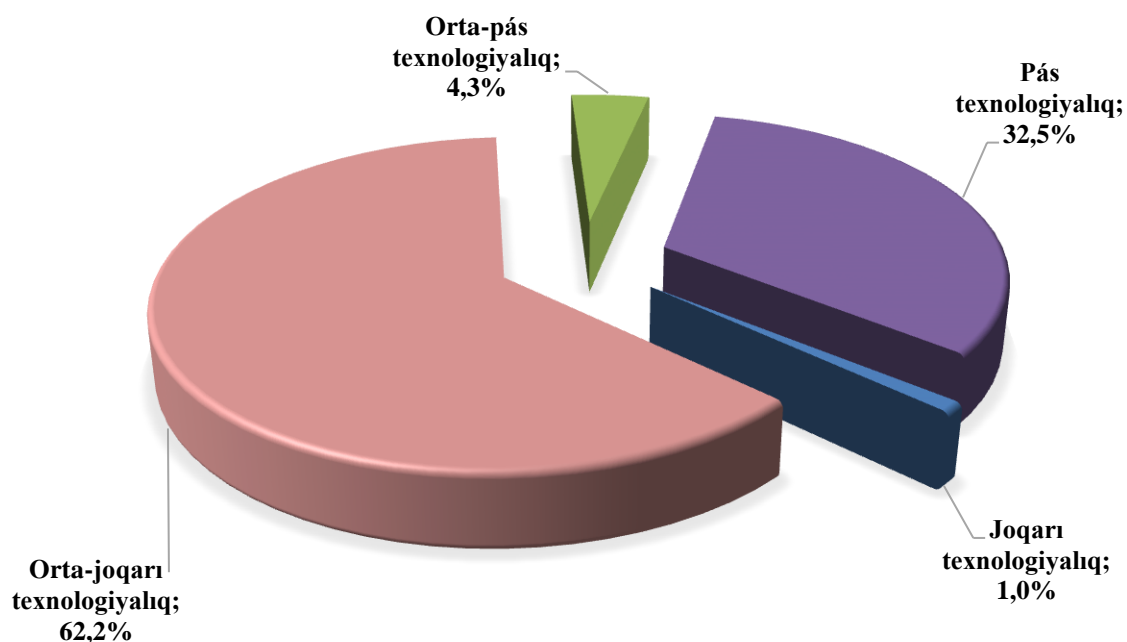
**Suw menen támiyinlew, kanalizaciya sisteması, shıǵındıları jıynaw hám
utilizaciya qılıw**

Suwǵa islew beriw hám suw trubaları arqalı bólistiriw xızmetleri	<i>mln. sum</i>	41656,1	61019,0	146,5
Aqaba suwlardı joǵaltıw, transportirovka qılıw hám qayta islew xızmeti	<i>mln. sum</i>	6029,1	7731,6	128,2

2021 jıldıń yanvar-dekabr aylarında islep shıǵaratuǵın sanaat kárxanaları tárepinen islep shıǵarılǵan ónimler kólemi 14 206,9 mlrd. sumdı yaqı jámi islep shıǵarılǵan sanaat ónimleri kóleminiń 85,5 % tin quradı.

Islep shıǵaratuǵın sanaat quramında joqarı texnologiyalı tarmaqtıń úlesi 1,0 %, orta-joqarı texnologiyalı 62,2 %, orta-pás texnologiyalı 4,3 % hám pás texnologiyalı 32,5 % ti quradı.

**2021 jıldıń yanvar-dekabr aylarında islep shıǵarıwdıń texnologiyalıq quramı
boyınsha islep shıǵaratuǵın sanaat quramı**



Óz nábwetinde, islep shıǵaratuǵın sanaatta ótken jıldıń sáykes dáwirine salıstırǵanda araq 8,3 % ke asqanlıǵın hám jumsaq biyday unı 4,3 % ke, biyday namı 56,0 % ke, gúrish 60,2 % ke, makaron ónimin islep shıǵarıw ótken jılǵa salıstırǵanda 80,0 % ke, portlandcement 2,6 % ke kemeygenligin kóriwimiz múmkin.

Elektr, gaz, puw menen támiyinlew hám hawanı kondiciyalaw kárxanaları tárepinen islep shıǵarılǵan ónimler kólemi 2194,4 mlrd. sumdı (jámi islep shıǵarılǵan sanaat ónimleri kóleminiń 13,2 %) tin quradı.

Suw menen támiyinlew, kanalizaciya sisteması, shıǵındıardı utilizaciya etetuǵın kárxanaları tárepinen islep shıǵarılǵan ónimleri kólemi 95,1 mlrd. sumdı (jámi islep shıǵarılǵan sanaat ónimler kóleminiń 0,6 %) quraydı.

Ótken jıldıń usı dáwirine salıstırǵanda suwdı qayta islew hám suw tarmaqları boyınsha bólistiriw xızmetleriniń 46,5 % ke, aqaba suwlardı joq qılıw, transportirovka qılıw hám islew beriw boyınsha xızmetlerdiń 28,2 % ke asqanlıǵı gúzetildi.

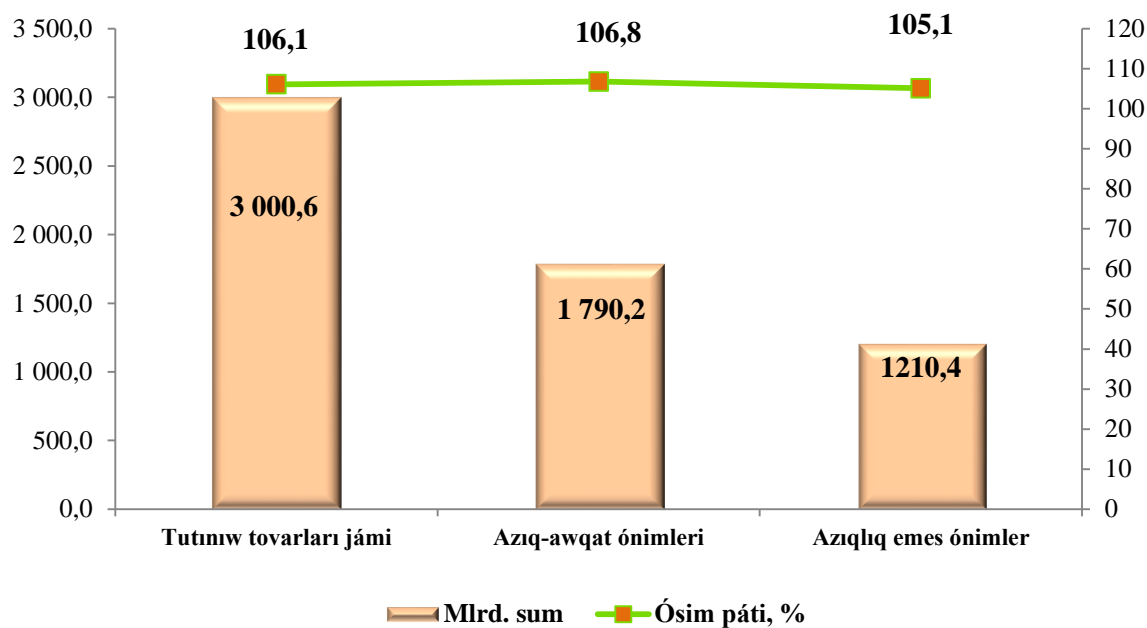
Tutınıw tovarları islep shıǵarıw

2021 jıldıń yanvar-dekabr aylarında 3000,6 mlrd. sumlıq tutınıw tovarları islep shıǵarılıp, 2020 jıldıń yanvar-dekabr aylarına salıstırǵanda ósim pátı 106,1 procentti quradı. Atap aytqanda, 1622,8 mlrd. sumlıq azıq-awqat ónimleri (106,4 procentke), 167,4 mlrd. sumlıq vino-araq ónimleri (110,3 procentke) hám 1210,4 mlrd. sumlıq azıqlıq emes ónimler (2020 jıl yanvar-dekabr aylarına salıstırǵanda 105,1 procent) islep shıǵarıldı.

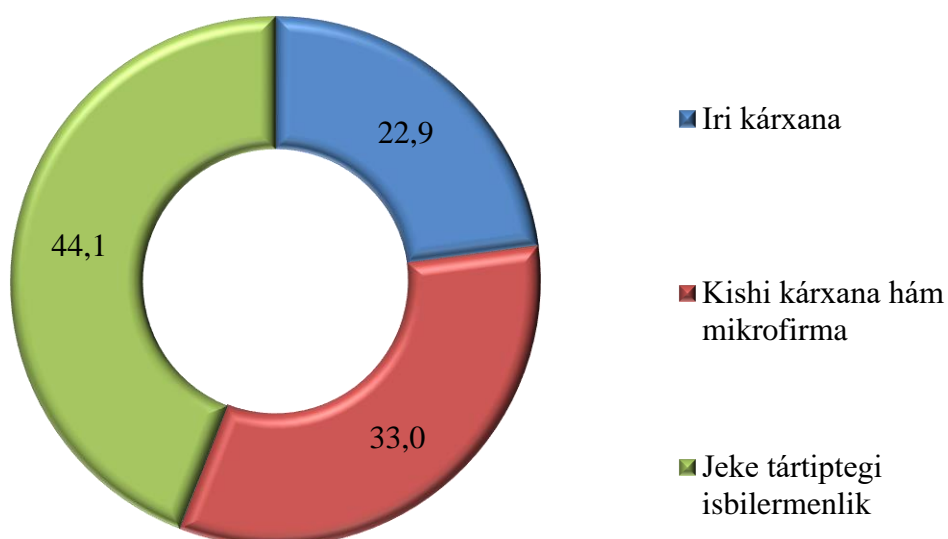
Yanvar-dekabr aylarında tutınıw tovarları islep shıǵarıw

	<i>mlrd. sum</i>		<i>Jámi ónimdegi úlesi, procentte</i>	
	<i>2020 j.</i>	<i>2021 j.</i>	<i>2020 j.</i>	<i>2021 j.</i>
Tutınıw tovarları islep shıǵarıw	2804,2	3000,6	100,0	100,0
<i>sonnan:</i>				
azıq-awqat ónimleri	1605,0	1790,2	57,2	59,7
azıqlıq emes ónimler	1199,2	1210,4	42,8	40,3

**2021 jıldıń yanvar-dekabr aylarında tutınıw tovarların
islep shıǵarıw kólemi hám ósim pátleri**



**Iri hám kishi biznes subyektleri tárepinen tutınıw tovarları islep shıǵarıw
quramı, jámine salıstırǵanda % esabında**



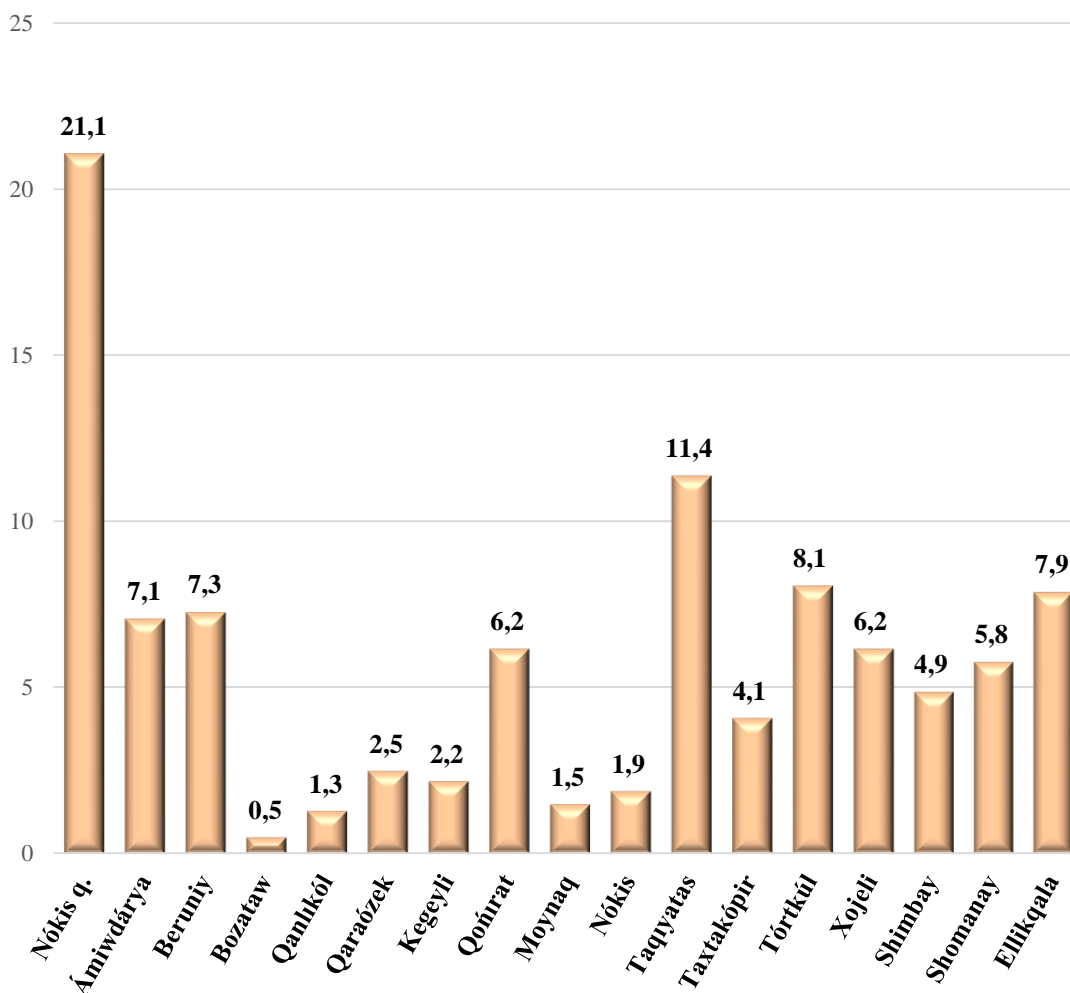
Qala hám rayonlar boyınsha sanaat islep shıǵarıw kólemleri

Respublika sanaat islep shıǵarıw kólemi quramında eń kóp úlesi Nókis qalası (jámi islep shıǵarıw kóleminiń 54,8 %), Taqıyatas (13,7 %), Qońırat (4,4 %), Ámiwdárya (3,2 %), Tórtkúl (3,0%), Beruniy (2,9 %), hám Ellikqala (2,4 %) rayonlarına tuwrı keledi.

Sonday-aq, tutınıw tovarları kóleminiń eń úlken úlesi Nókis qalası (jámi tutınıw tovarları kóleminiń 21,1 %), Taqıyatas (11,4 %), Tórtkúl (8,1 %), Ellikqala (7,9 %), Beruniy (7,3%). Ámiwdárya (7,1 %), Qońırat hám Xojeli (6,2 %), rayonlarında islep shıǵarıldı.

Qala hám rayonlar boyınsha tutınıw tovarların islep shıǵarıw kólemi

(respublika boyınsha jámine salıstırǵanda, procent esabında)



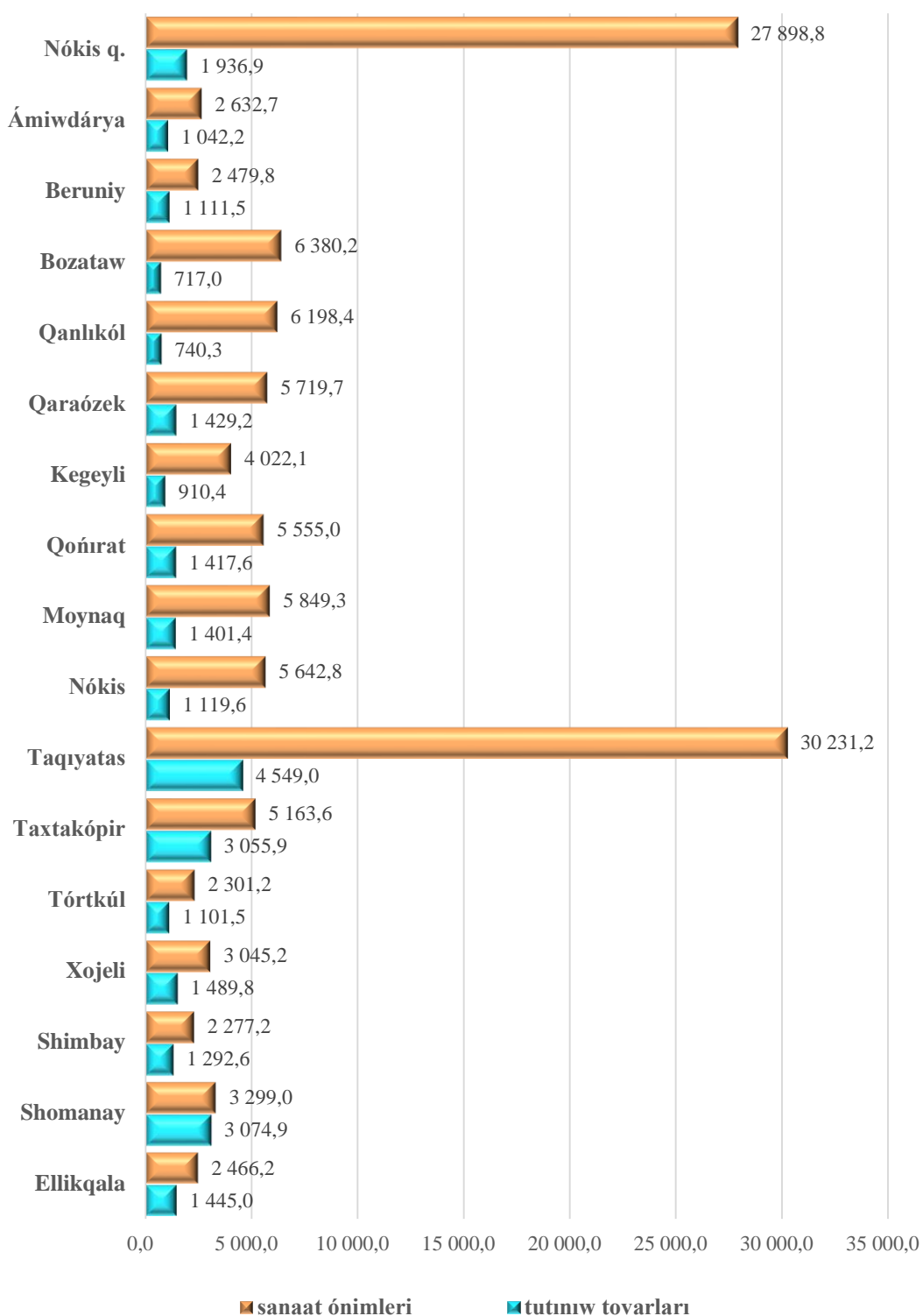
**2021 jıldıń yanvar-dekabr aylarında qala hám rayonlar boyınsha
sanaat ónimlerin islep shıǵarıw kórsetkishleri**

	<i>sanaat ónimleri, mlrd. sum</i>	<i>jámine salıstır- ǵanda úlesi, % de</i>	<i>aymaqlıq sanaat ónimleri, mlrd. sum</i>	<i>jámine salıstır- ǵanda úlesi, % de</i>
Qaraqalpaqstan Respublikası	16621,3	100,0	3000,6	100,0
Nókis q.	9108,6	54,8	632,4	21,1
<i>rayonlar:</i>				
Ámiwdárya	534,6	3,2	211,6	7,1
Beruniy	485,9	2,9	217,8	7,3
Bozataw	139,0	0,8	15,6	0,5
Qanlıkól	322,6	1,9	38,5	1,3
Qaraózek	305,7	1,8	76,4	2,5
Kegeyli	295,3	1,8	66,8	2,2
Qońırat	734,2	4,4	187,4	6,2
Moynaq	191,2	1,2	45,8	1,5
Nókis	290,6	1,8	57,7	1,9
Taqıyatas	2270,5	13,7	341,7	11,4
Taxtakópir	209,2	1,3	123,8	4,1
Tórtkúl	504,7	3,0	241,6	8,1
Xojeli	380,4	2,3	186,1	6,2
Shimbay	258,8	1,6	146,9	4,9
Shomanay	187,3	1,1	174,6	5,8
Ellikqala	402,7	2,4	235,9	7,9

**Xalıqtıń jan basına sanaat ónimlerin hám tutınıw tovarların
islep shıǵarıw**

	<i>Islep shıǵarıw kólemi, xalıqtıń jan basına, mın sum</i>	
	<i>sanaat ónimleri</i>	<i>tutınıw tovarları</i>
Qaraqalpaqstan Respublikası	8584,9	1549,8
Nókis q.	27898,8	1936,9
<i>rayonlar:</i>		
Ámiwdárya	2632,7	1042,2
Beruniy	2479,8	1111,5
Bozataw	6380,2	717,0
Qanlıkól	6198,4	740,3
Qaraózek	5719,7	1429,2
Kegeyli	4022,1	910,4
Qońırat	5555,0	1417,6
Moynaq	5849,3	1401,4
Nókis	5642,8	1119,6
Taqıyatas	30231,2	4549,0
Taxtakópir	5163,6	3055,9
Tórtkúl	2301,2	1101,5
Xojeli	3045,2	1489,8
Shımbay	2277,2	1292,6
Shomanay	3299,0	3074,9
Ellikqala	2466,2	1445,0

**2021 jıldıń yanvar-dekabr aylarında xalıqtıń jan basına tuwrı keletuǵın
sanaat ónimlerin hám tutınıw tovarların islep shıǵarıw kólemleri,
mıń sum**



**2021 jıldıń yanvar-dekabr aylarında tayar ónimler, awısıq bólekler
hám materiallar islep shıǵarıwdı lokalizaciyalaw**

Tarmaqlar aralıq sanaat kooperaciyasını rawajlandırıw, tayar ónimler, awısıq bólekler hám materiallar islep shıǵarıwdı jergiliklestiriw dástúrin ámelge asırıw sheńberinde isbilermenlik subyektleri tárepinen 2021 jıldıń yanvar-dekabr aylarında 1553,9 mlrd. sumlıq jergiliklestirilgen ónimler islep shıǵarıldı.

Tayar ónimler, awısıq bólekler hám materiallar islep shıǵarıwdı jergiliklestiriw kólemnerin ósiriw boyınsha is-ilájlardıń ámelge asırılıwı, kárxanalardıń islep shıǵarıw ushın zárúr bolǵan sanaat ónimleri islep shıǵarıwınıń ósiwi hám import tovarlardı qısqartıw faktorlarınıń biri bolıp esaplanadı.

Jergiliklestirilgen dástúriń tiykargı kórsetkishleri

	<i>2020 jıl yanvar-dekabr</i>	<i>2021 jıl yanvar-dekabr</i>
Proektler sanı, <i>birlik</i>	35	59
Kárxanalar sanı, <i>birlik</i>	29	49
Islep shıǵarıw kólemi, <i>mlrd. sum</i>	363,6	1553,9
Eksport qılınǵan jergiliklestirilgen ónim kólemi, <i>mln. AQSh doll.</i>	8,8	25,6
Jaratılǵan jańa jumıs orınları, <i>birlik</i>	538	234

**Sırt el investiciyaları qatnasındaǵı kárxanalar ónimleriniń
islep shıǵarılıwı**

Esabat dáwirinde sırt el investiciyaları qatnasındaǵı kárxanalar tárepinen 9 583,9 mlrd. sumlıq ónim islep shıǵarıldı. Qospa kárxanalardıń sanaat islep shıǵarıwdıǵı úlesi 57,7 % ti quradı.

III. AWIL, TOǴAY HÁM BALIQSHILIQ XOJALIǴI

2021 jıldıń yanvar-dekabr aylarında Qaraqalpaqstan Respublikasınıń awıl, toǵay hám balıqshılıq xojalıǵı

Dáslepki maǵlıwmatlar boyınsha, 2021 jıldıń yanvar-dekabr aylarında jetistirilgen awıl, toǵay hám balıqshılıq xojalıǵı ónimleri (kórsetilgen xızmetler)niń ulıwma kólemi 12 339,3 mlrd. sumdı yamasa 2020 jıldıń usı dáwirine salıstırǵanda 103,7 % ti, sonnan, diyqanshılıq hám sharwashılıq, ańshılıq hám bul tarawlarda kórsetilgen xızmetler kólemi 11 572,6 mlrd. sumdı (103,8 %), toǵay xojalıqlarında 451,1 mlrd. sumdı (100,7 %), balıqshılıq xojalıqlarında 315,6 mlrd. sumdı (103,8 %) quradı. Respublika awıl, toǵay hám balıqshılıq xojalıǵı quramında Qaraqalpaqstan Respublikasınıń úlesi 3,9 % ti quradı.



12 339,3
mlrd. sum

01



11 572,6
mlrd. sum

**Diyqanshılıq hám sharwashılıq, ańshılıq hám bul
tarawdaǵı kórsetilgen xızmetler**

02



451,1
mlrd. sum

Toǵay xojalıǵı

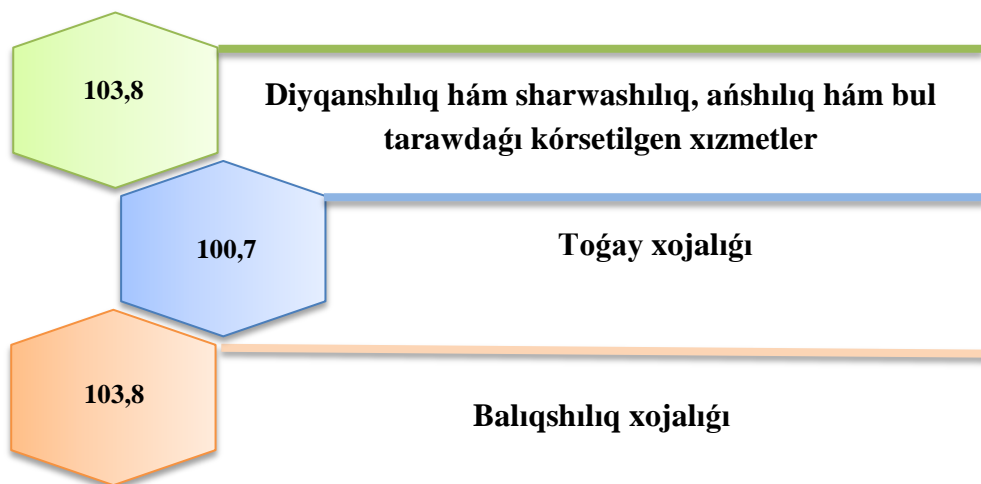
03



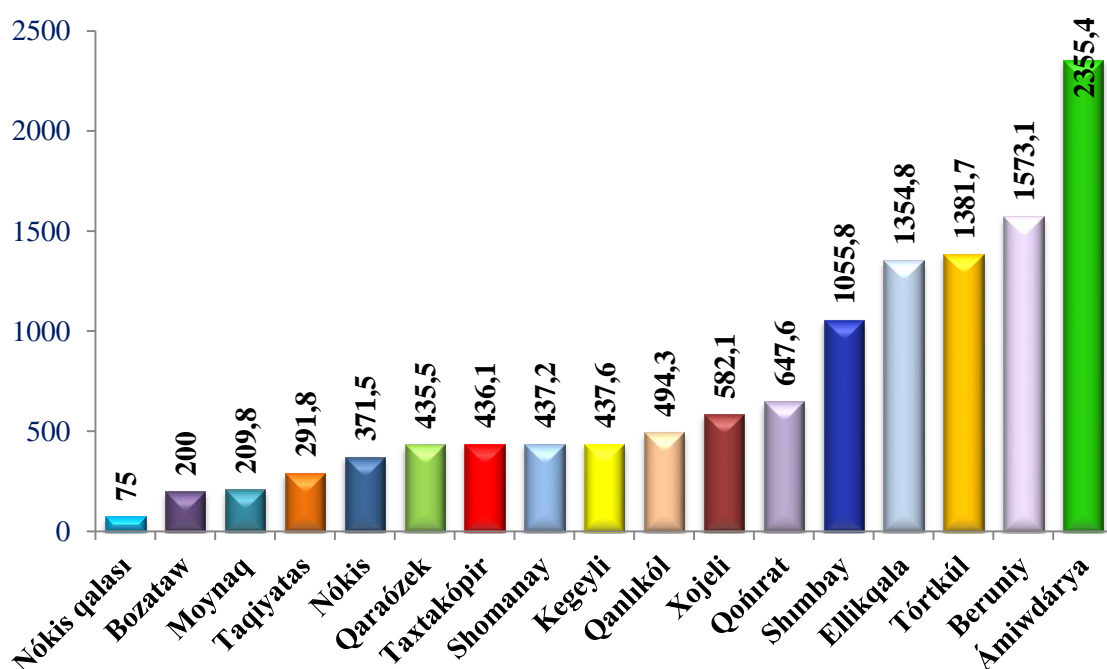
315,6
mlrd. sum

Balıqshılıq xojalıǵı

**Awıl, toǵay hám balıqshılıq xojalıǵı ónim
(xızmet)ler kóleminiń ósim pátı (% te)**



**Qala hám rayonlar kesiminde awıl, toǵay hám balıqshılıq xojalıǵı
ónim (xızmet)leriniń kólemi, mlrd. sum**



2021 jıldıń yanvar–dekabr aylarında, qala hám rayonlar kesiminde awıl, toǵay hám balıqshılıq xojalıǵı ónim (xızmet)leriniń eń joqarı kólemi Ámiwdárya (2355,4 mlrd. sum) hám Beruniy (1573,1 mlrd. sum) rayonlarında. Kerisinshe kem kólemge iye aymaqlarǵa Bozataw (200,0 mlrd. sum) rayonu hám Nókis qalası (75,0 mlrd. sum) keltirip ótiw múmkin.

**Awıl xojalıǵı ónimlerin jetistiriw kóleminiń xojalıq túrleri boyınsha bólistiriliwi
(jámine salıstırǵanda protsentte)**

Jıyn-terim. 2021-jıldıń yanvar-dekabr aylarında barlıq túrdegi xojalıqlar tárepinen 270,9 mıń tonna dán eginleri jetistirildi.

Bunnan tısqarı, barlıq túrdegi xojalıqlarda 89,4 mıń tonna kartoshka, (2020 jılǵa salıstırǵanda 4,3 % ke kóp), 301,5 mıń tonna ovosh (5,1 % ke kóp) jıynap alındı, 164,8 mıń tonna palız eginleri (8,0 % ke kóp), 61,9 mıń tonna miyweler (6,9 % ke kóp) hám 11,1 mıń tonna júzim (6,2 % ke kóp) jetistirildi.

**2021 jıldıń yanvar-dekabr aylarında xojalıqlar kategoriyalrı boyınsha
tiykargı túrdegi diyqanshılıq ónimlerin jetistiriw**

	Ferma xojalıqları		Diyqan (xalıqtıń qıytaq jeri) xojalıqları		Awıl xojalıǵı menen shuǵıllanıwshı kárxanalar	
	tonna	ósım pátı, % te	tonna	ósım pátı, % te	tonna	ósım pátı, % te
Dán jámi	214 321	96,2	37 045	94,2	19 492	123,3
Kartoshka	28 905	110,2	59 910	102,5	537	50,7
Ovosh	111 813	108,0	182 843	104,0	6 829	92,7
Palız eginleri	83 211	113,6	78 211	103,8	3 386	83,5
Miyweler	24 168	105,3	27 293	103,2	10 436	122,8
Júzim	4 155	112,4	6 164	104,0	742	93,9

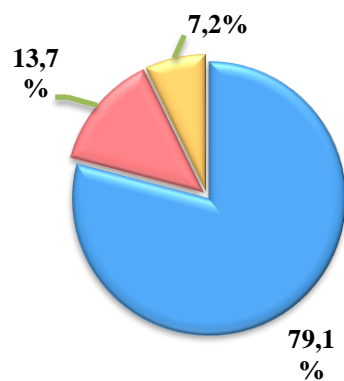


Diyqansılıq

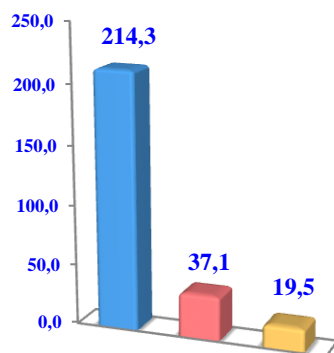
2021 jıldıń yanvar–dekabr aylarında jetistirilgen diyqansılıq ónimleriniń kólemi 5365,8 mlrd. sumdı yaki 2020 jıldıń sol dáwirine salıstırǵanda 102,6 % ti quradı. Jetistirilgen awıl xojalıǵı ónimleriniń ulıwma kóleminde diyqansılıq ónimleriniń úlesi 47,1 % ti quradı.

Dánli eginler

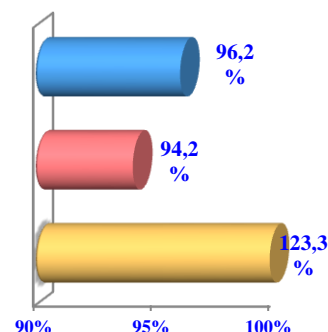
*Jetistirilgen ónimniń xojalıq
túrleri boyınsha bólistiriliwi,
% te*



Kólemi, mıń tonna



Ósim pátı, % te



● Fermer xojalıqları

● Diyqan (jeke járdemshi) xojalıqları

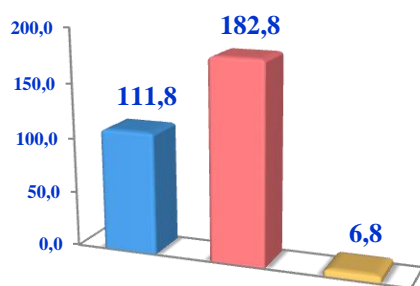
● Awıl xojalıǵı xızmetin ámelge asırıwshı shólkemler

Qaraqalpaqstan Respublikası boyınsha dánli eginler jetistiriw kólemi, tonna.

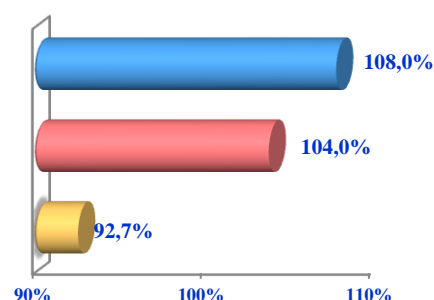


Ovosh

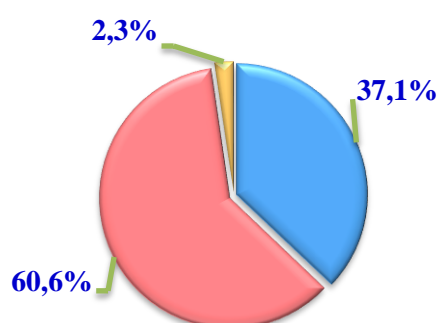
Kólemi, mın tonna



Ósim pátı, % te



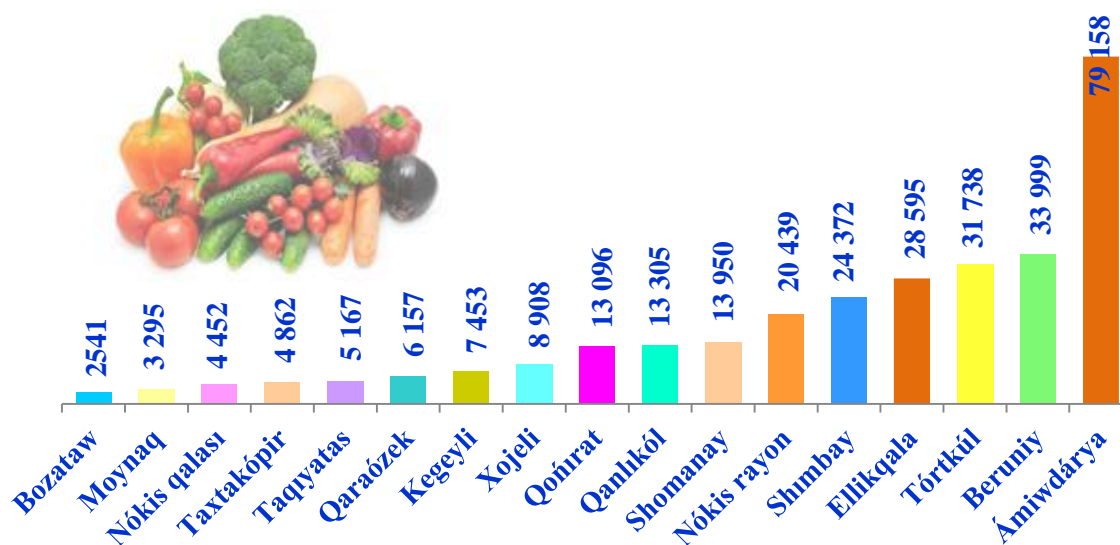
**Jetistirilgen ónimniń xojalıq túrleri
boyınsha bólistiriliwi, % te**



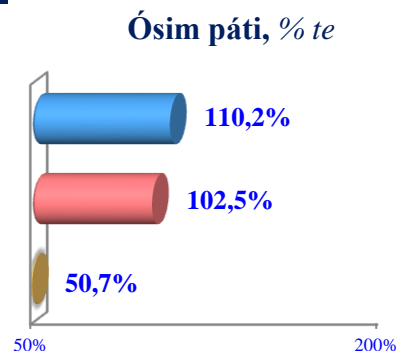
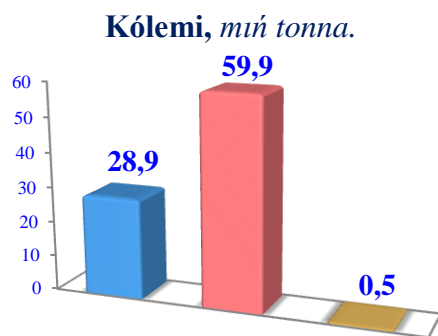
2021 jıldıń yanvar–dekabr aylarında barlıq túrdegi xojalıqlar tárepinen 301,5 mın tonna ovosh (2020 jıldıń yanvar–dekabrına salıstırǵanda 5,1 % ke kóp) jetistirildi. Ovosh jetistiriw kórsetkishleri xojalıqlar túrleri boyınsha analizlengende, bul tarawdaǵı ulıwma kólemniń 60,6 % ti diyqan (jeke járdemshi) xojalıqlarına tuwrı keliwin kórsetpekte.

- Fermer xojalıqları
- Diyqan (jeke járdemshi) xojalıqları
- Awıl xojalıǵı xızmetin ámelge asırıwshı kárxanalar

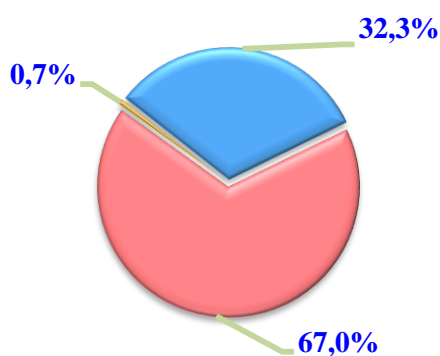
Qaraqalpaqstan Respublikası boyınsha Ovosh jetistiriw kólemi, tonna



Kartoshka



Jetistirilgen ónimning xojalıq túrleri boyınsha bólistiriliwi, % te



- Fermer xojalıqları
- Diyqan (jeke járdemshi) xojalıqları
- Awıl xojalıǵı xızmetin ámelge asırıwshı shólkemler

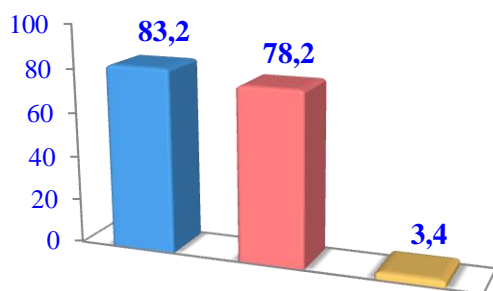
2021 jıldıń yanvar–dekabr aylarında barlıq túrdegi xojalıqlar tárepinen 89,4 mın tonna kartoshka (2020 jıldıń yanvar–dekabrına salıstırǵanda 4,3 % ke kóp) jetistirildi. Kartoshka ónimin jetistiriw kórsetkishlerin xojalıqlar túrleri boyınsha analiz etkende, kartoshka ónimi ulıwma kóleminiń 67,0 % diyqan (xalıqtıń qıytaq jeri) xojalıqlarına tuwrı keliwin kóriwimizge boladı.

Qaraqalpaqstan Respublikası boyınsha kartoshka jetistiriw kólemi, tonna

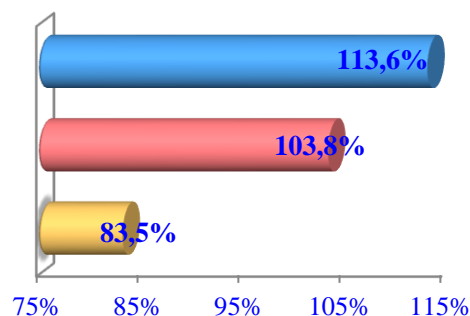


Palız

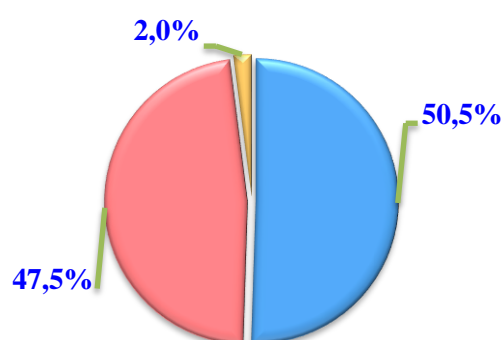
Kólemi, mın tonna



Ósim páti, % te



Jetistirilgen ónimniń xojalıq túrleri boyınsha bólistiriliwi, % te



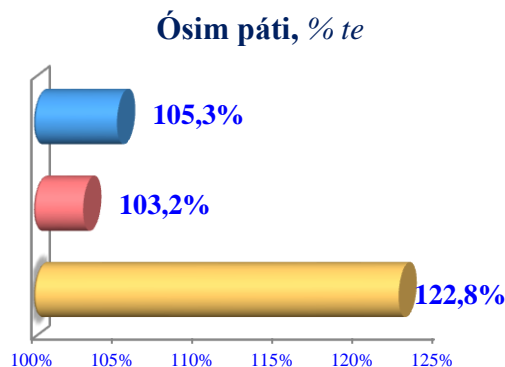
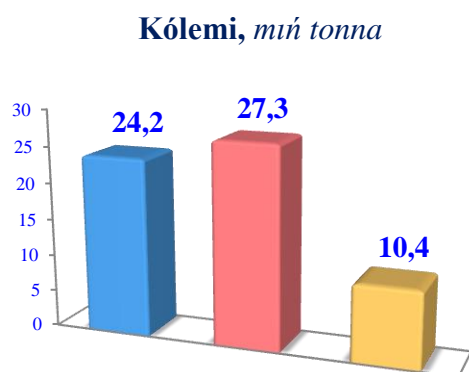
2021-jıldıń yanvar–dekabr aylarında barlıq túrdegi xojalıqlar tárepinen 164,8 mın tonna palız ónimleri (2020-jıldıń yanvar–dekabrına salıstırǵanda 8,0 % ke kóp) jetistirildi. Palız ónimlerin jetistiriw kórsetkishlerin xojalıq túrleri boyınsha analizlegenimizde, jámi palız ónimleri kóleminen 50,5 % fermer xojalıqlarına tuwrı keliwın kóriwimizge boladı.

- Fermer xojalıqları
- Diyqan (jeke járdemshi) xojalıqları
- Awıl xojalıǵı xızmetin ámelge asırıwshı shólkemler

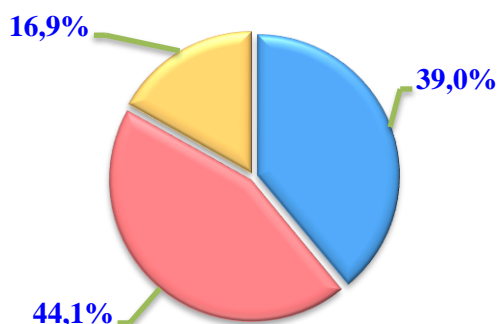
Qaraqalpaqstan Respublikası boyınsha palız jetistiriw kólemi, tonna



Miywe ónimleri



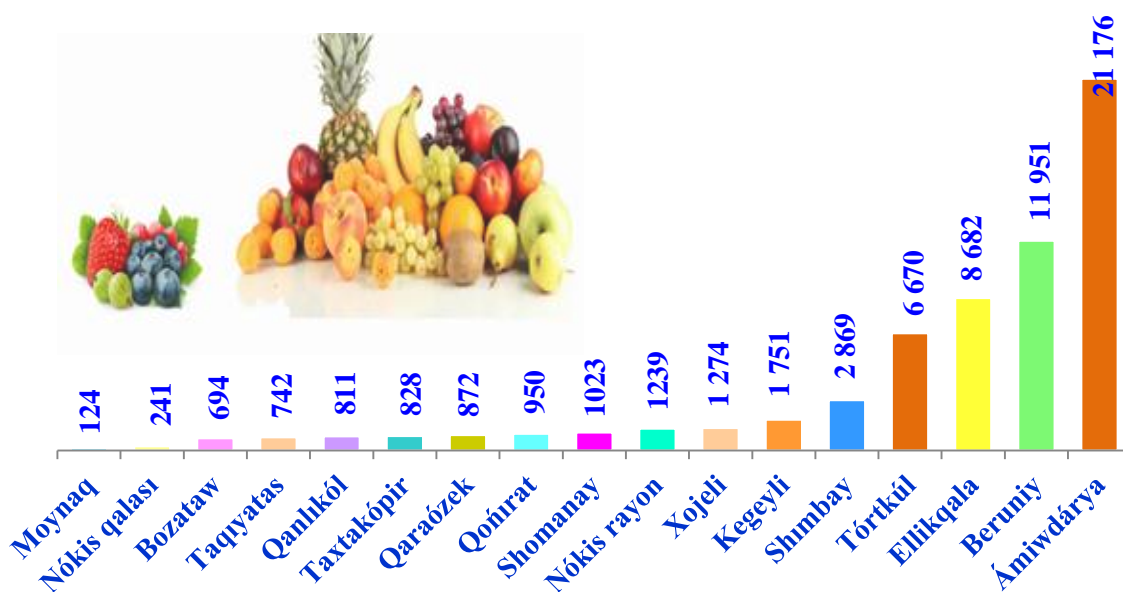
Jetistirilgen ónimniń xojalıq túrleri boyınsha bólistiriliwi, % te



2021-jıldıń yanvar–dekabr aylarında barlıq túrdegi xojalıqlar tárepinen 62,0 mıń tonna miyweler (2020-jıldıń yanvar–dekabrına salıstırǵanda 6,9 % ke kóp) jetistirildi. Miywe jetistiriw kórsetkishlerin xojalıq túrleri boyınsha analizlegenimizde, jámi miywe ónimi kóleminden 44,1 % diyqan (xalıqtıń qıytaq jeri) xojalıqları esesine tuwrı keledi.

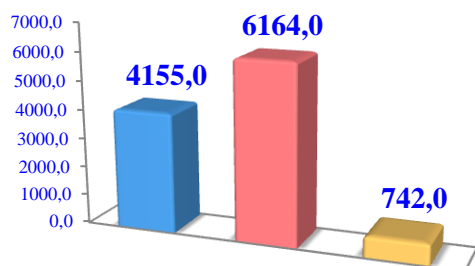
● Fermer xojalıqları ● Diyqan (jeke járdemshi) xojalıqları ● Awıl xojalıǵı xızmetin ámelge asırıwshı shólkemler

Qaraqalpaqstan Respublikası boyınsha Miyweler jetistiriw kólemi, tonna

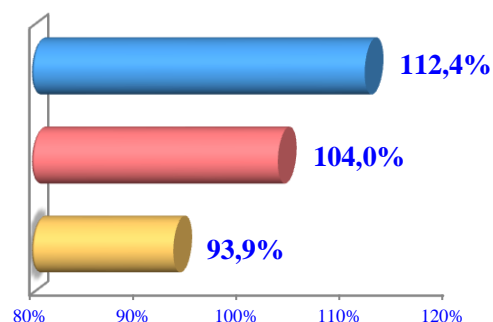


Júzim

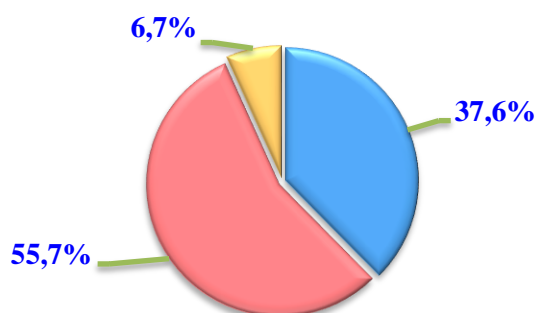
Kólemi, tonna



Ósim pátı, % te



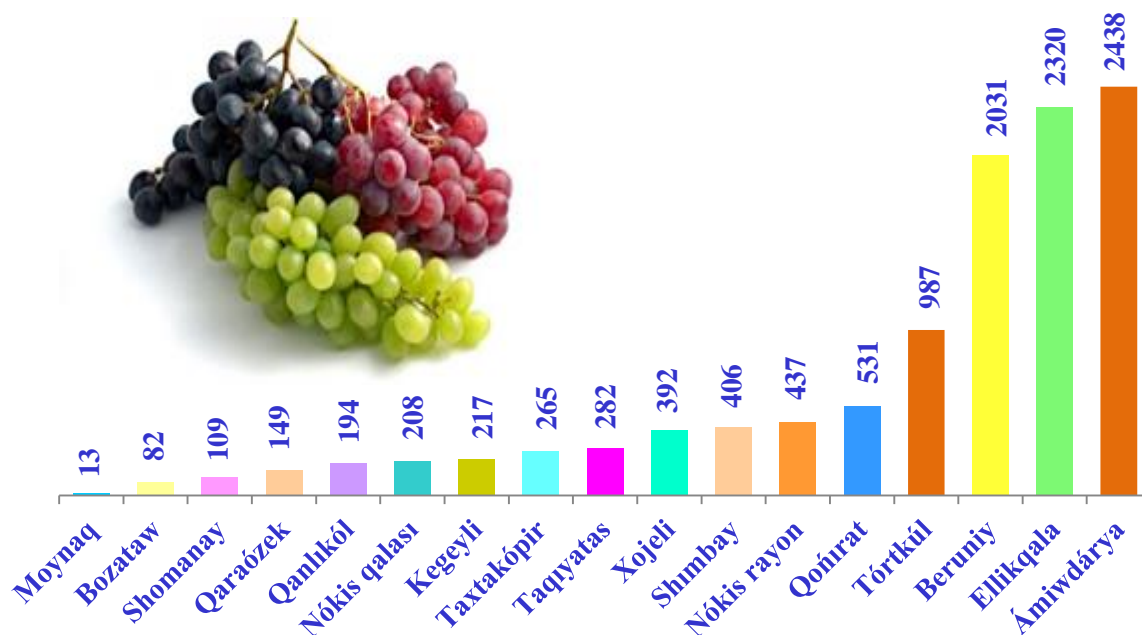
**Jetistirilgen ónimniń xojalıq túrleri boyınsha
bólistiriliwi, % te**



- **Fermer xojalıqları**
- **Diyxan (jeke járdemshi) xojalıqları**
- **Awıl xojalıǵı xızmetin ámelge asırıwshı shólkemler**

2021-jıldıń yanvar–dekabr aylarında barlıq túrdegi xojalıqlar tárepinen 11061 tonna júzim (2020-jıldıń yanvar–dekabrına salıstırǵanda 6,2 % ke kóp) jetistirildi. Júzim ónimin jetistiriw kórsetkishlerin xojalıq túrleri boyınsha analizlegenimizde, jámi júzim ónimi kólemi 55,7 % diyqan (xalıqtıń qıytaq jeri) xojalıqları esesine tuwrı keliwin kóriwimizge boladı.

Qaraqalpaqstan Respublikası boyınsha júzim jetistiriw kólemi, tonna



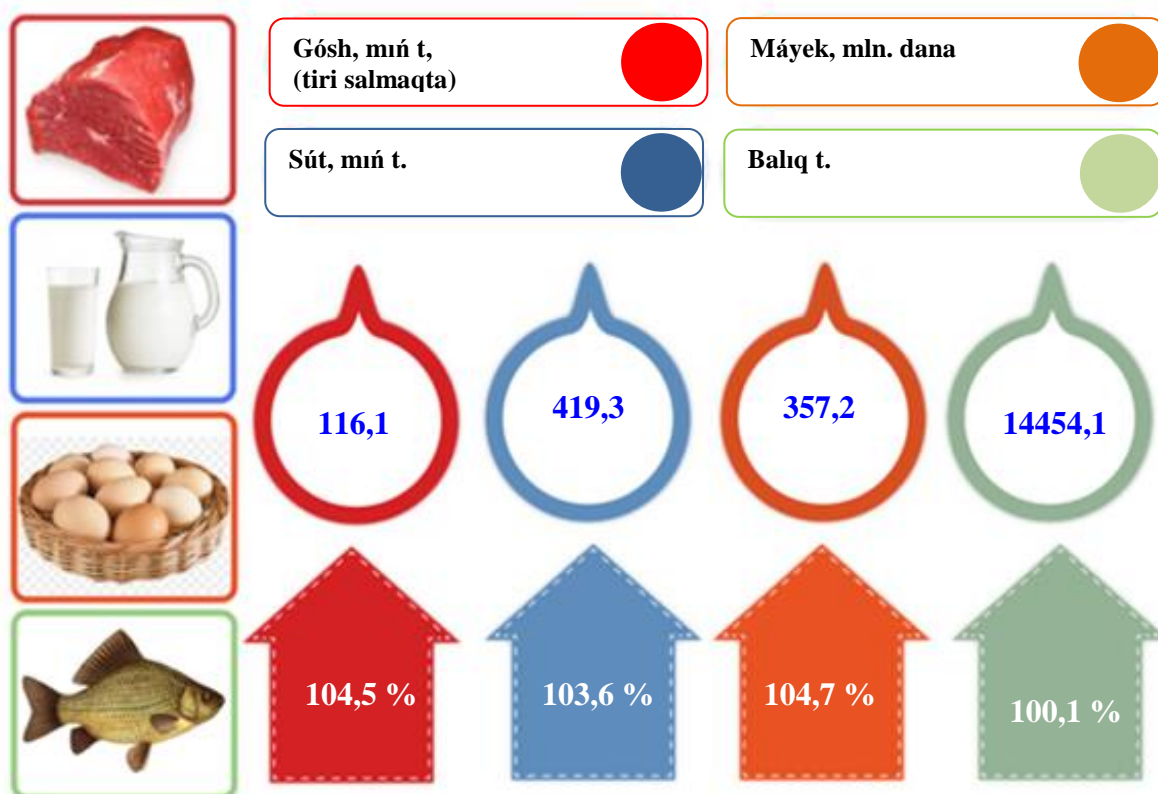


Sharwashılıq

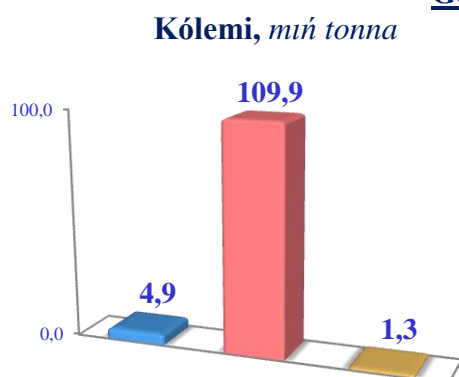
2021-jıldıń yanvar–dekabr aylarında sharwashılıq ónimlerin jetistiriw kólemi 6021,4 mlrd. sumdı yaki 2020-jıldıń sol dáwirine salıstırǵanda 104,1 % ti quradı. Jetistirilgen awıl xojalıǵı ónimleriniń jámi kóleminde sharwashılıq ónimleriniń úlesi 52,9 % boldı.

Sharwashılıq tarawınıń ishki imkaniyatların keńeytiw boyınsha is-ilájlardıń úzliksiz ámelge asırılıp atırǵanlıǵı, sonday-aq, olarǵa mámleket tárepinen sistemalı járdem kórsetilip atırǵanlıǵı sharwa malları bas sanınıń kóbeyiwine, ishki tutınıw bazarların sharwashılıq ónimleri menen toltırıwǵa imkan jarattı.

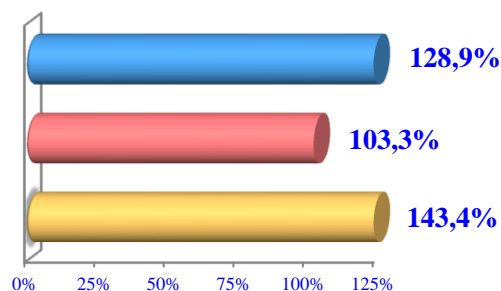
2021-jıldıń yanvar–dekabr aylarında barlıq túrdegi xojalıqlar tárepinen tiri salmaqta 116,1 mın tonna gósh (2020-jıldıń yanvar–dekabrına salıstırǵanda 4,5 % ke kóp), 419,3 mın tonna sút (3,6 % ke kóp), 357,2 mln. dana máyek (4,7 % kóp) jetistirilgen hám 14454,1 tonna balıq (0,1 % ke kóp) awlandı.



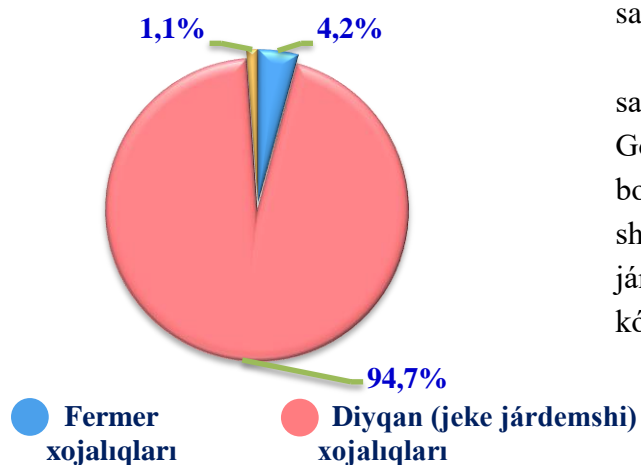
Gósh (tiri salmaqta)



Ósim pátı, % te



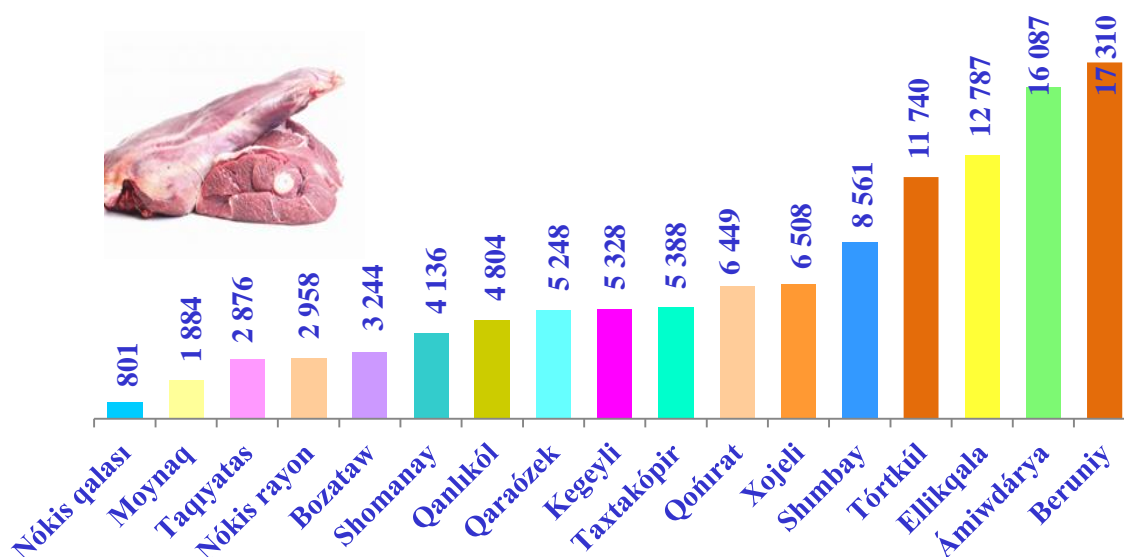
Jetistirilgen ónimniń xojalıq túrleri boyınsha bólistiriliwi, % te



2021-jıldıń yanvar–dekabr aylarında barlıq túrdegi xojalıqlar tárepinen tiri salmaqta 116,1 mńń tonna gósh

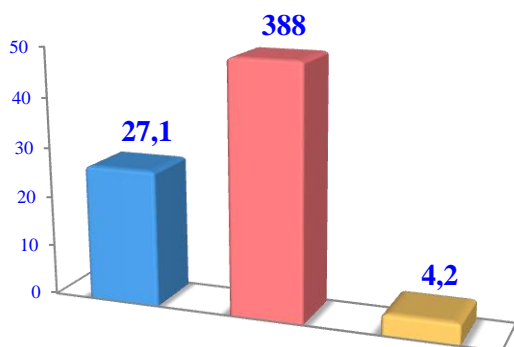
(2020-jıldıń yanvar–dekabrına salıstırǵanda 4,5 % ke kóp) islep shıǵarıldı. Gósh jetistiriw kórsetkishleri xojalıq túrleri boyınsha analizlengende, jámi gósh islep shıǵarıw kóleminiń 94,7 % ti diyqan (jeke járdemshi) xojalıqları esesine tuwrı keliwin kóriwimizge boladı.

Qaraqalpaqstan Respublikası boyınsha gósh (tiri salmaqta) jetistiriw kólemi tonna

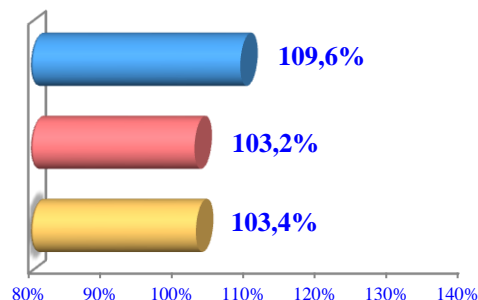


Sút

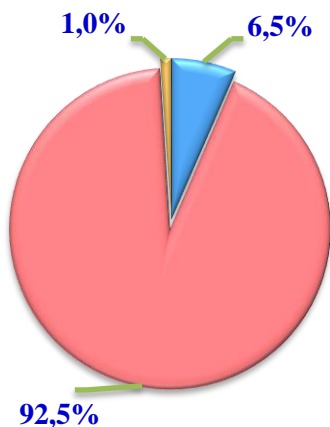
Kólemi, mın tonna



Ósim pátı, % te



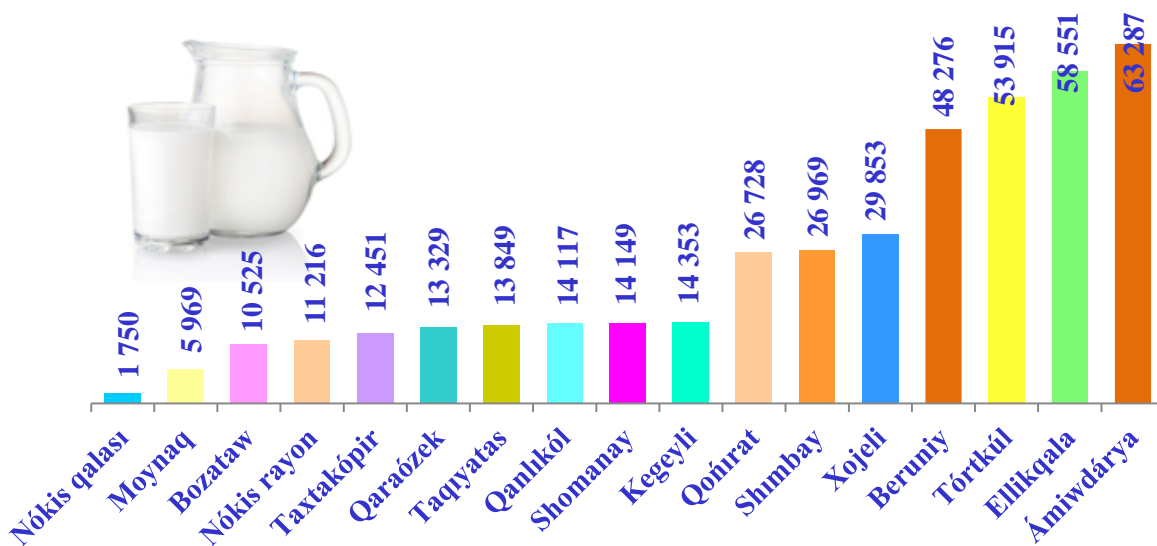
**Jetistirilgen ónimniń xojalıq túrleri
boyınsha bólistiriliwi, % te**



2021-jıldıń yanvar–dekabr aylarında barlıq túrdegi xojalıqlar tárepinen 419,3 mın tonna sýt (2020-jıldıń yanvar–dekabrına salıstırǵanda 3,6 % ke kóp) jetistirildi. Sýt jetistiriw kórsetkishlerin xojalıq túrleri boyınsha analizlengende, jámi sýt jetistiriw kóleminen 92,5 % ti diyqan (jeke járdemshi) xojalıqları esesine tuwrı keliwin kóriwimiz múmkin.

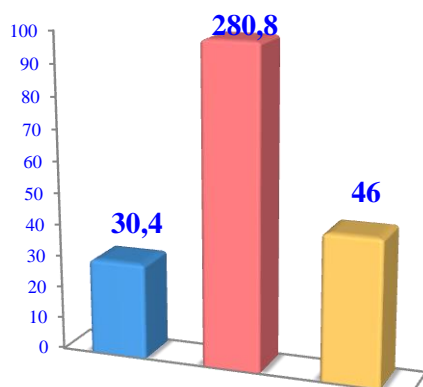
- **Fermer xojalıqları**
- **Diyqan (jeke járdemshi) xojalıqları**
- **Awıl xojalıǵı xızmetin ámelge asırıwshı kárxanalar**

Qaraqalpaqstan Respublikası boyınsha sút jetistiriw kólemi, tonna

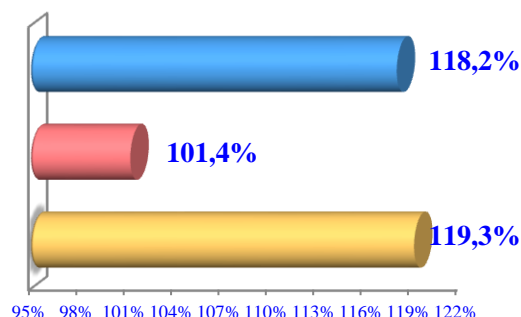


Máyek

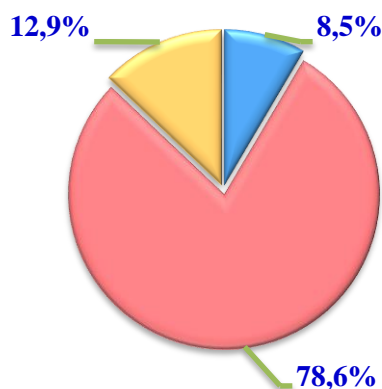
Kólemi, mln. dana



Ósim pátı, % te



**Jetistirilgen ónimniń xojalıq túrleri
boyınsha bólistiriliwi, % te**



- Fermer xojalıqları
- Diqqan (jeke járdemshi) xojalıqları
- Awıl xojalıǵı xızmetin ámelge asırıwshı kárxanalar

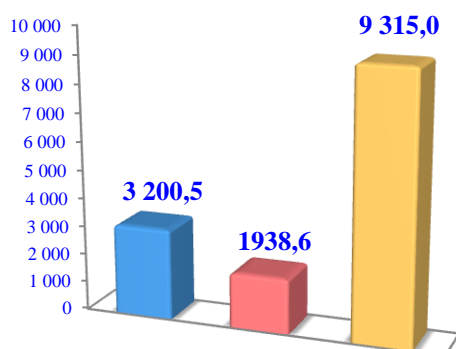
2021-jıldıń yanvar–dekabr aylarında barlıq túrdegi xojalıqlar tárepinen 357,2 mln. dana máyek (2020-jıldıń yanvar–dekabrına salıstırǵanda 4,7 % ke kóp) jetistirildi. Máyek jetistiriw kórsetkishleri xojalıq túrleri boyınsha analizlegenimizde, jámi máyek jetistiriw kóleminiń 78,6 % ti diqqan (jeke járdemshi) xojalıqları esesine tuwrı keldi.

Qaraqalpaqstan Respublikası boyınsha máyek jetistiriw kólemi, mln dana

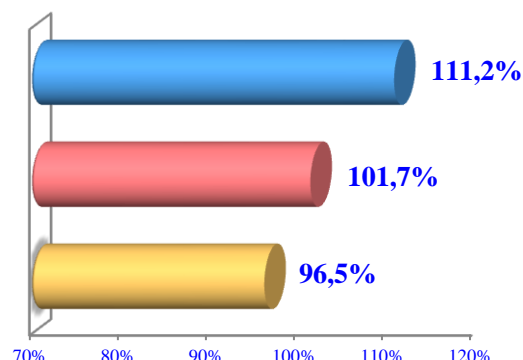


Balıq

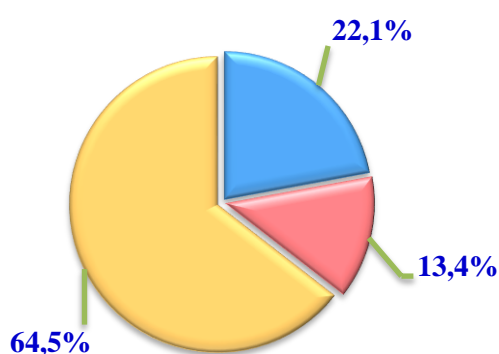
Kólemi, tonna



Ósim pátı % te



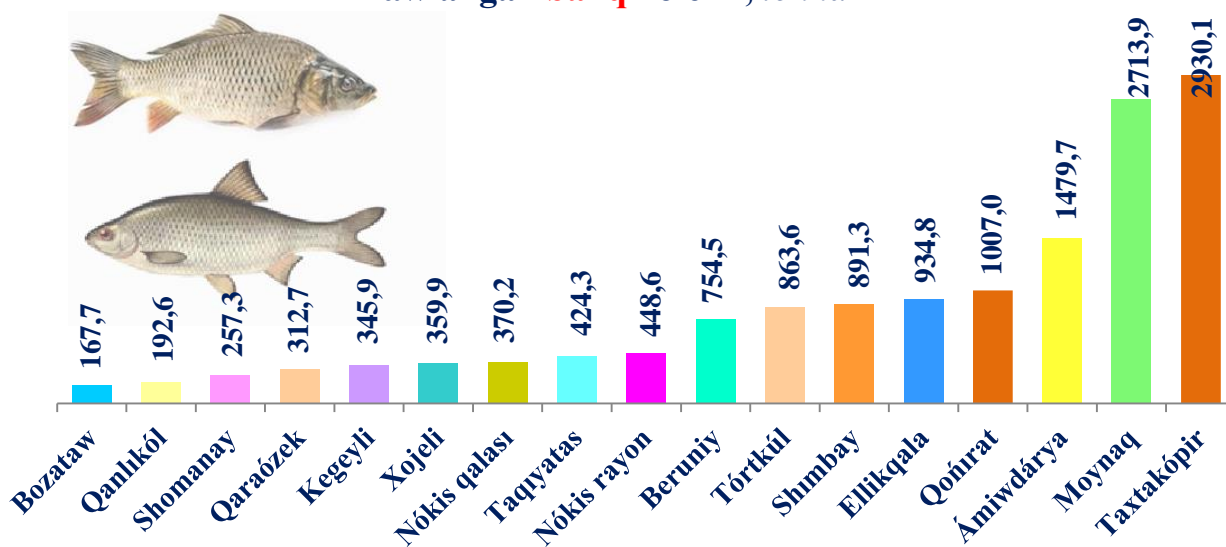
**Jetistirilgen ónimniń xojalıq túrleri
boyınsha bólistiriliwi % te**



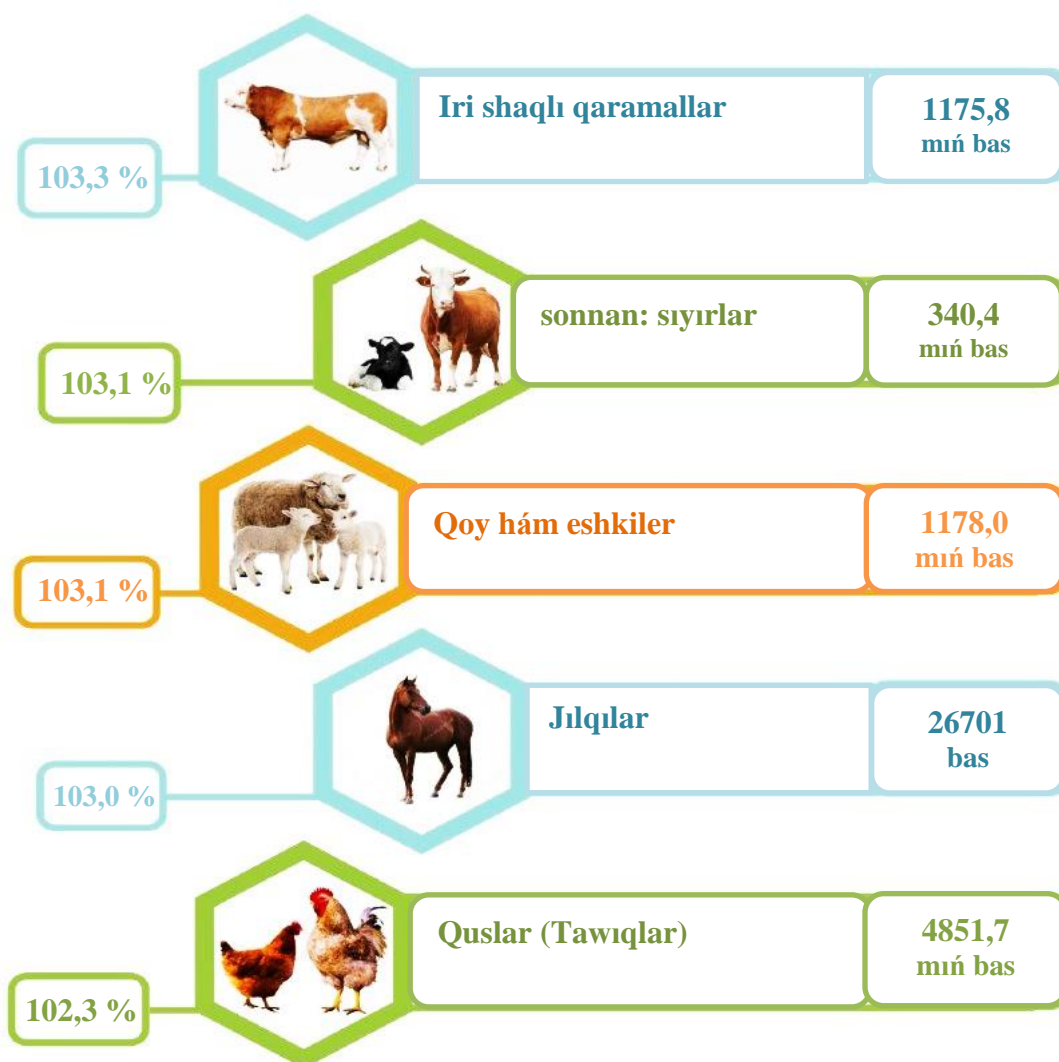
- Fermer xojalıqları
- Diyqan (jeke járdemshi) xojalıqları
- Awıl xojalıǵı xızmetin ámelge asırıwshı kárxanalar

2021-jıldıń yanvar–dekabr aylarında barlıq túrdegi xojalıqlar tárepinen 14454,1 tonna (2020-jıldıń yanvar–dekabrına salıstırǵanda 0,1 % ke kóp) balıq awlandı. Awlangan balıqlar xojalıq túrleri boyınsha analizlengende, jámi awlangan balıq kóleminen 64,5 % ti awıl xojalıǵı menen shuǵıllanıwshı kárxanalar esesine tuwrı keliwin kóriwge boladı.

**Qaraqalpaqstan Respublikası boyınsha
awlangan **balıq** kólemi, tonna**



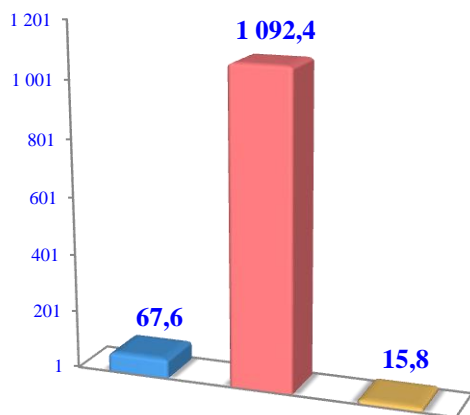
Sharwa malları hám quslar bas sanı



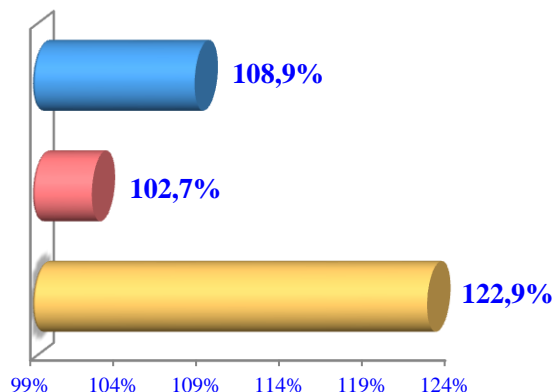
2022-jıldıń 1-yanvar jaǵdayına, iri shaqlı qaramallar bas sanı haqqındaǵı maǵlıwmatlardı xojalıq boyınsha analiz qılar ekenbiz, iri shaqlı qaramallardıń 5,7 % ti fermer xojalıqları úlesine, 92,9 % ti diyqan (jeke járdemshi) xojalıqlarına, 1,4 % ti awıl xojalıǵı xızmetin ámelge asırıwshı kárxanalarǵa tuwra keliwin atap ótiw lazım, usıǵan sáykes túrde qoy hám eshkilerdiń ulıwma sanınan 13,9 % ti fermer xojalıqlarına, 84,1% i diyqan (jeke járdemshi) xojalıqlarına, 2,0 % ti awıl xojalıǵı xızmetin ámelge asırıwshı kárxanalarǵa tuwra keledi, jılqılar ulıwma sanınan 25,5 % ti fermer xojalıqlarına, 72,0 % ti diyqan (jeke járdemshi) xojalıqlarına, 2,5 % ti awıl xojalıǵı xızmetin ámelge asırıwshı kárxanalarǵa tuwra keledi, sonday-aq, quslar (tawıqlar) ulıwma sanınan 9,3 % ti fermer xojalıqlarına, 83,8 % ti diyqan (jeke járdemshi) xojalıqlarına, 6,9 % ti awıl xojalıǵı xızmetin ámelge asırıwshı kárxanalarǵa tuwra keledi.

Iri shaqlı qaramallar

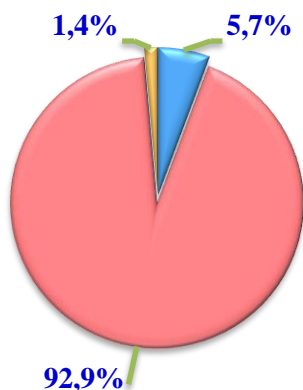
Sanı, mıń bas



Ósim páti % te



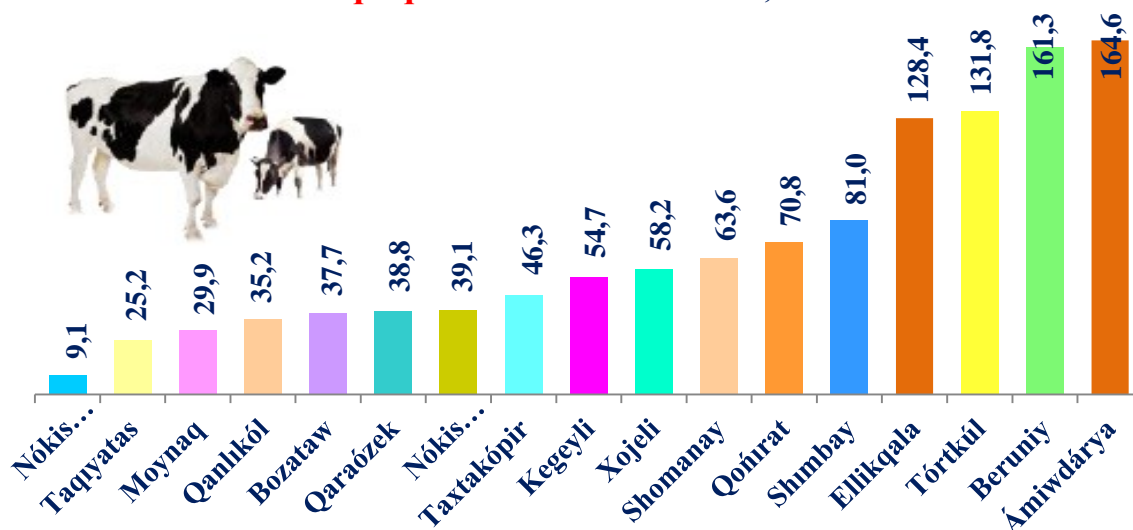
Bas sanınıń xojalıq túrleri boyınsha bólistiriliwi % te



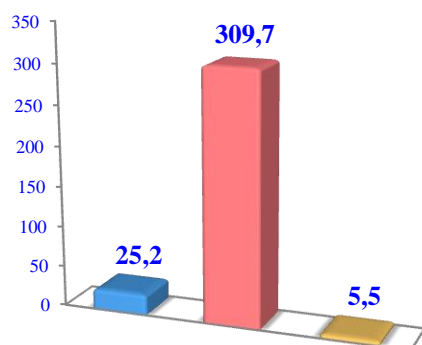
2022-jıldıń 1-yanvar jaǵdayına, barlıq túrlerdegi xojalıqlarda iri shaqlı qaramallardıń ulıwma sanı 1175,8 mıń basqa jetti. Iri shaqlı qaramallar bas sanı 2021-jıldıń 1-yanvar jaǵdayına salıstırǵanda 37,3 mıń basqa 3,3 %) kóbeydi. Iri shaqlı qaramallar bas sanınıń 92,9 % ti diyqan (jeke járdemshi) xojalıqlarına tuwrı keledi.

● Fermer xojalıqları ● Diyqan (jeke járdemshi) xojalıqları ● Awıl, xojalıǵı xızmetin ámelge asırıwshı kárxanalar

Qaraqalpaqstan Respublikası boyınsha iri shaqlı qaramallardıń bas sanı, mıń bas

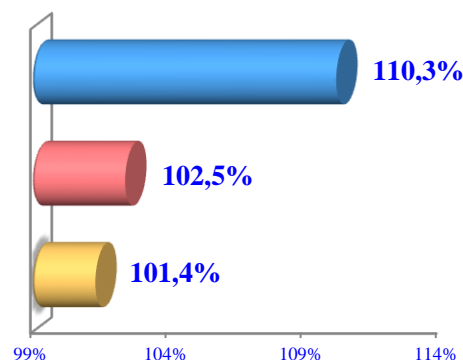


Sanı, mıń bas

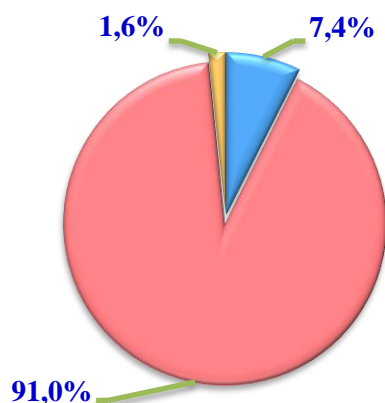


Sıyırlar

Ósim pátı % te



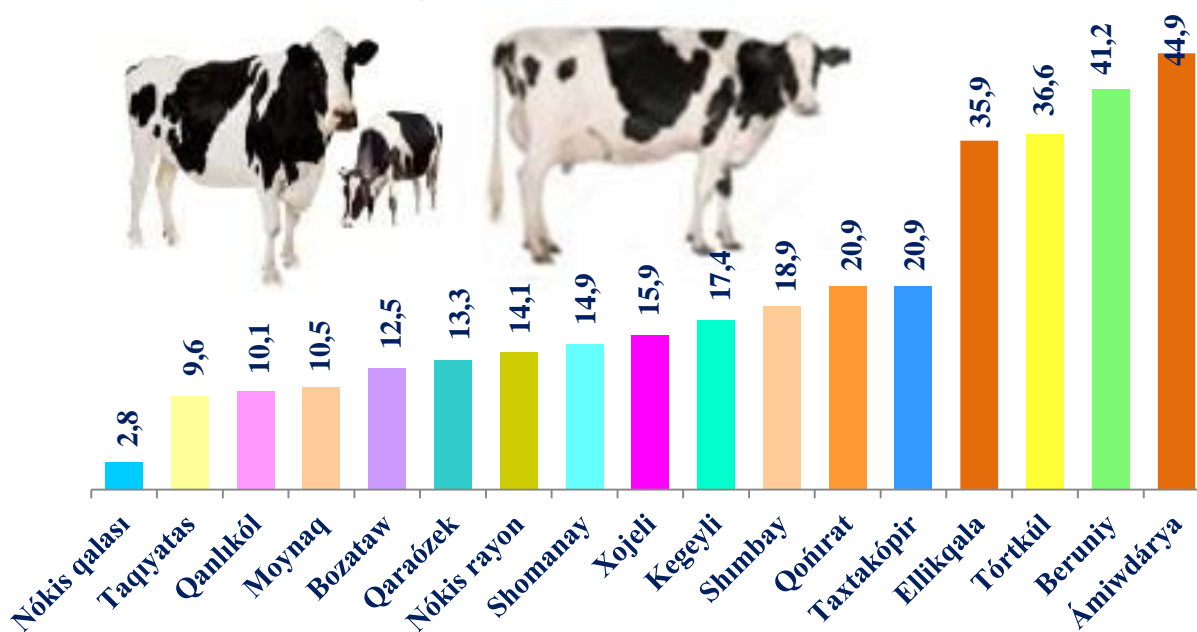
**Bas sanınıń xojalıq túrleri boyınsha
bólistiriliwi % te**



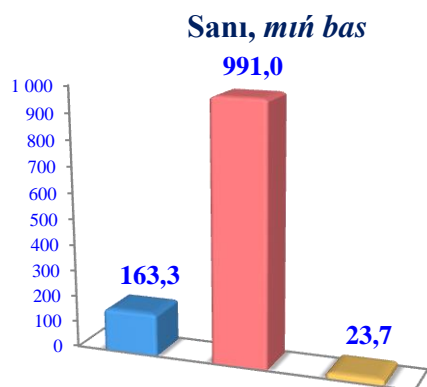
2022-jıldın 1-yanvar jaǵdayına, barlıq túrdegi xojalıqlarda sıyırlardıń ulıwma bas sanı 340,4 mıń basqa jetti. Sıyırlardıń bas sanı 2021-jıldın 1-yanvar jaǵdayına salıstırǵanda 10,1 mıń basqa (3,1 %) kóbeydi. Sıyırlardıń bas sanı 91,0 % ti diyqan (jeke járdemshi) xojalıqlarına tuwrı keledi.

● Fermer xojalıqları ● Diyqan (jeke járdemshi) xojalıqları ● Awıl, xojalıq xızmetin ámelge asırıwshı kárxanalar

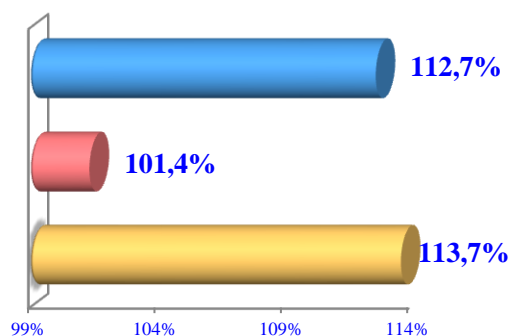
**Qaraqalpaqstan Respublikası boyınsha
sıyırlardıń bas sanı, mıń bas**



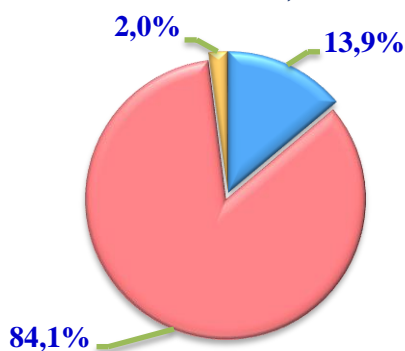
Qoy hám eshkiler



Ósim pátı % te



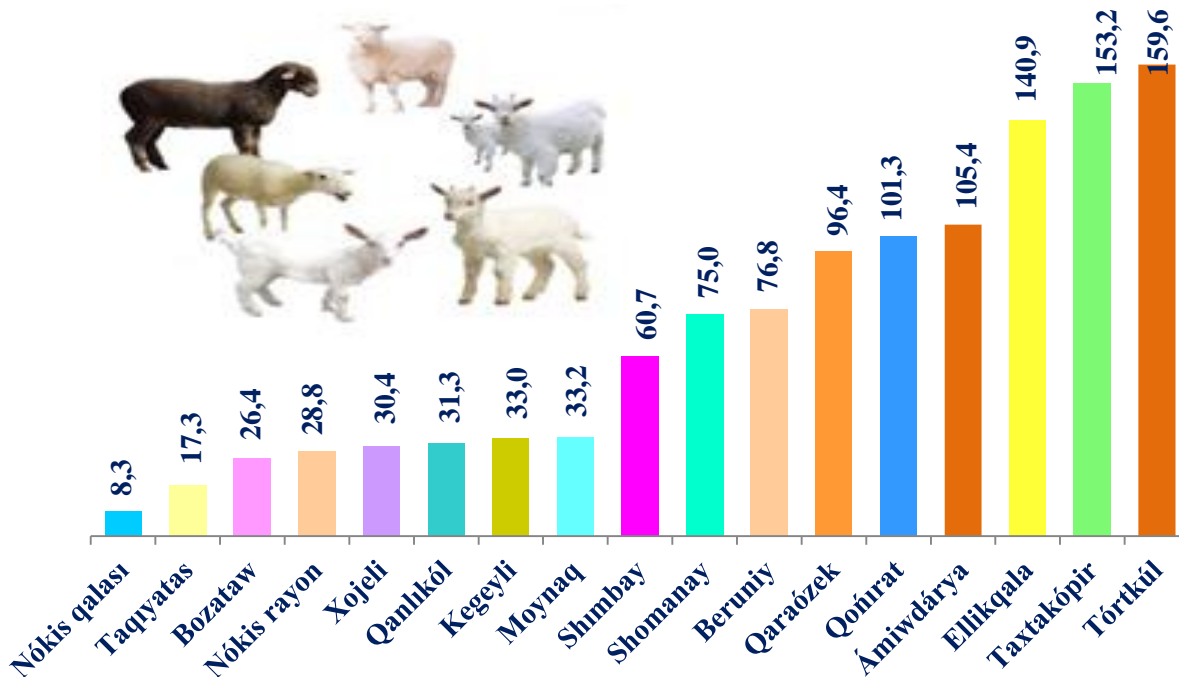
Bas sanınıń xojalıq túrleri boyınsha bólistiriliwi, % te



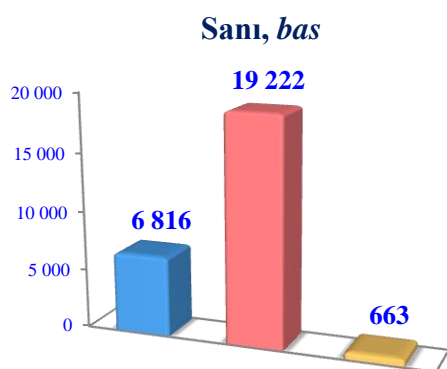
2022-jıldıń 1-yanvar jaǵdayına, barlıq túrdegi xojalıqlarda qoy hám eshkilerdiń ulıwma bas sanı 1178,0 mıń basqa jetti. Qoy hám eshkilerdiń bas sanı 2021-jıldıń 1-yanvarına salıstırǵanda 35,4 mıń basqa (3,1 % ke) kóbeydi. Qoy hám eshkiler bas sanınıń 84,1 % i diyqan (jeke járemshi) xojalıqlarına tuwrı keledi.

- Fermer xojalıqları
- Diyqan (jeke járemshi) xojalıqları
- Awıl xojalıǵı xızmetin ámelge asırıwshı kárxanalar

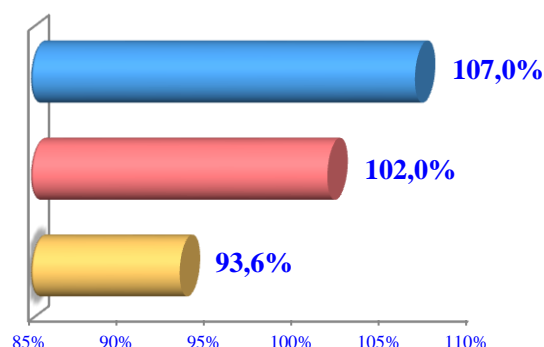
Qaraqalpaqstan Respublikası boyınsha qoy hám eshkilerdiń bas sanı, mıń bas



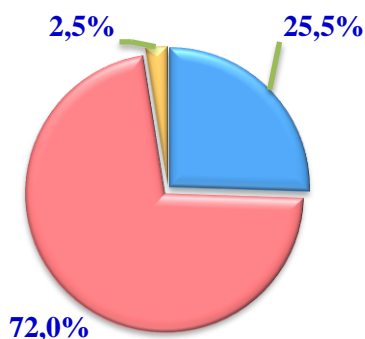
Atlar (jılqılar)



Ósim pátı % te



**Bas sanınıń xojalıq túrleri boyınsha
bólistiriliwi % te**



2022-jıldıń 1-yanvar jaǵdayına, barlıq turdegi xojalıqlarda atlardıń ulıwma sanı 26 701 basqa jetti. Atlar bas sanı 2021-jıldıń 1-yanvarına salıstırǵanda 783 basqa (3,0 % ke) kóbeydi. Atlar bas sanınıń 72,0 % ti diyqan (jeke járdemshi) xojalıqlarına tuwrı keledi.

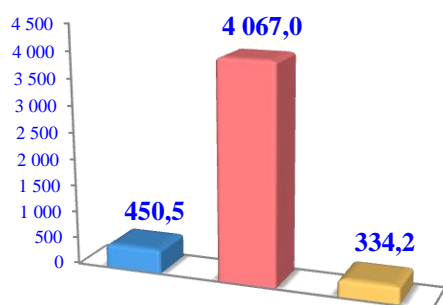
- Fermer xojalıqları
- Diyqan (jeke járdemshi) xojalıqları
- Awıl xojalıǵı xızmetin ámelge asırıwshı kárxanalar

**Qaraqalpaqstan Respublikası boyınsha
jılqılar bas sanı, bas**

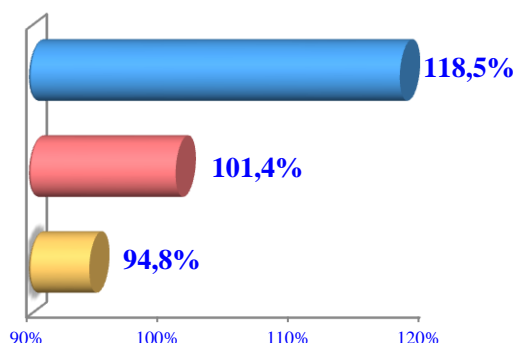


Quslar (Tawıqlar)

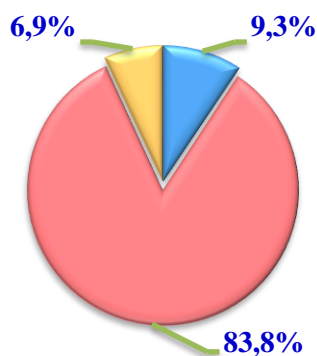
Sanı, mıń bas



Ósim pátı % te



Bas sanınıń xojalıq túrleri boyınsha
bólistiriliwi, % te



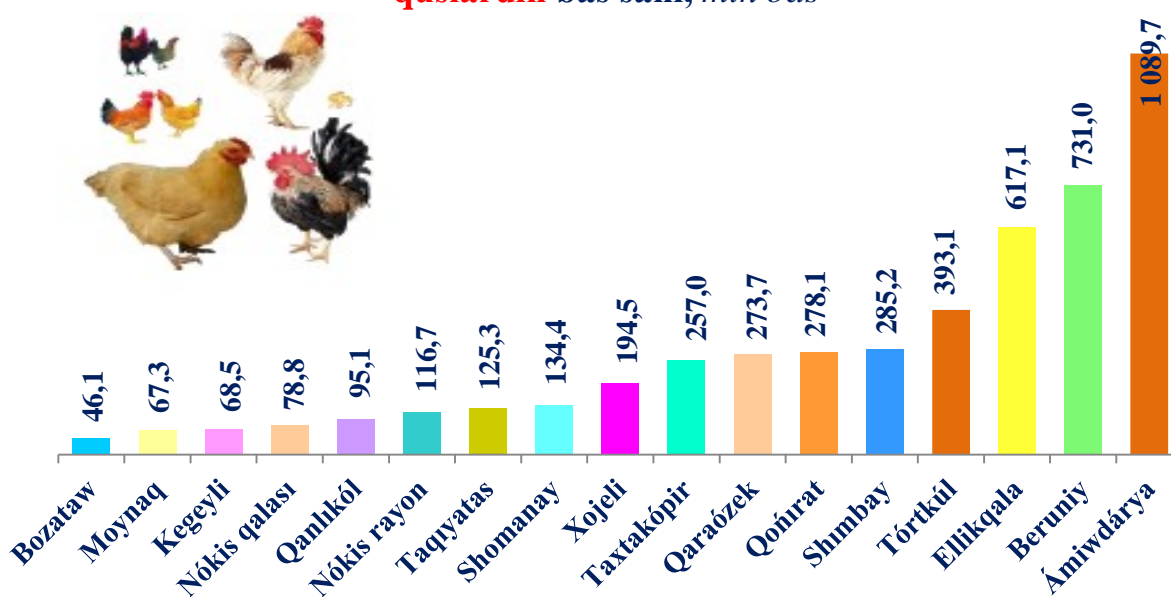
● Fermer xojalıqları

● Diyqan (jeke járdemshi) xojalıqları

● Awıl xojıqları xızmetin ámelge asırıwshı kárxanalar

2022-jıldıń 1-yanvar jaǵdayına, barlıq turdegi xojalıqlarda quslardıń ulıwma bas sanı 4851,7 mıń basqa jetti. Quslardıń bas sanı 2021-jıldıń 1-yanvarına salıstırǵanda 108,4 mıń basqa (2,3 % ke) kóbeydi. Quslardıń bas sanınıń 83,8 % i diyqan (jeke járdemshi) xojalıqlarına tuwrı keledi.

**Qaraqalpaqstan Respublikası boyınsha
quslardıń bas sanı, mıń bas**



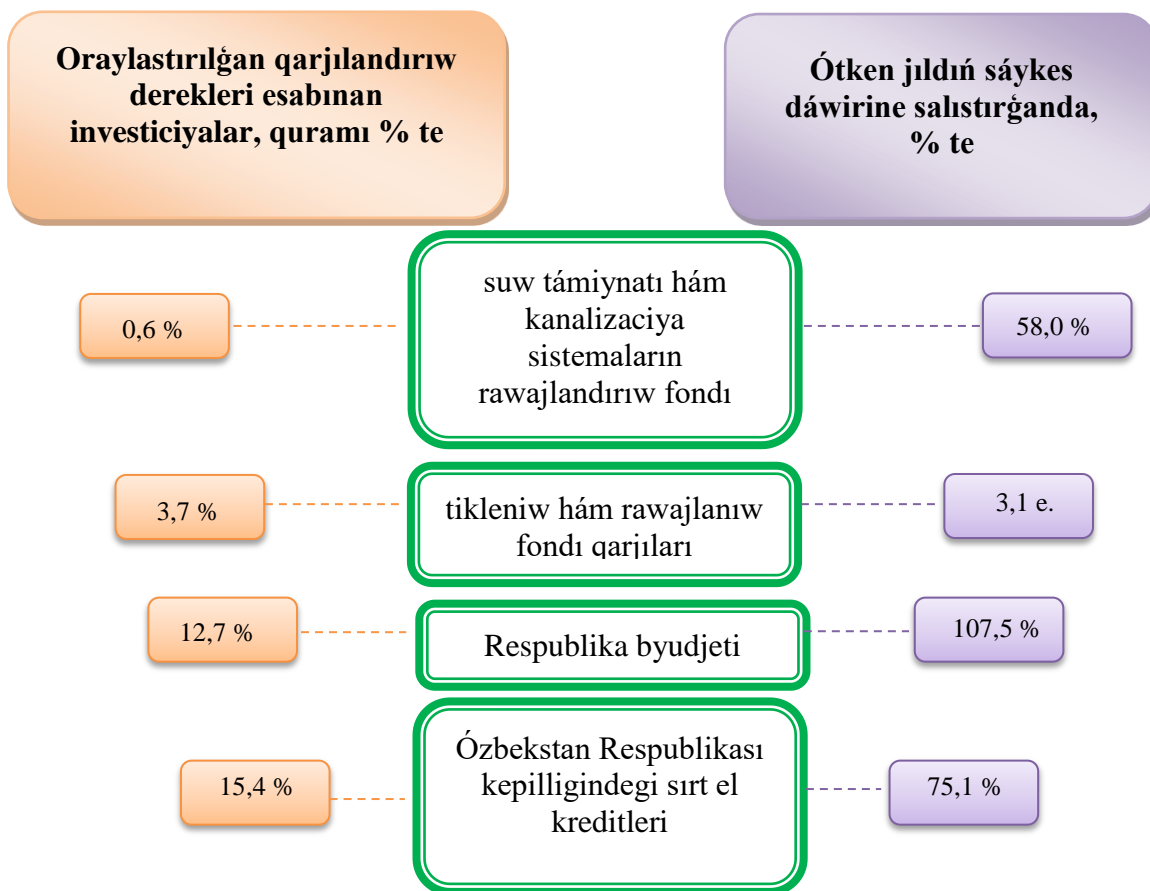
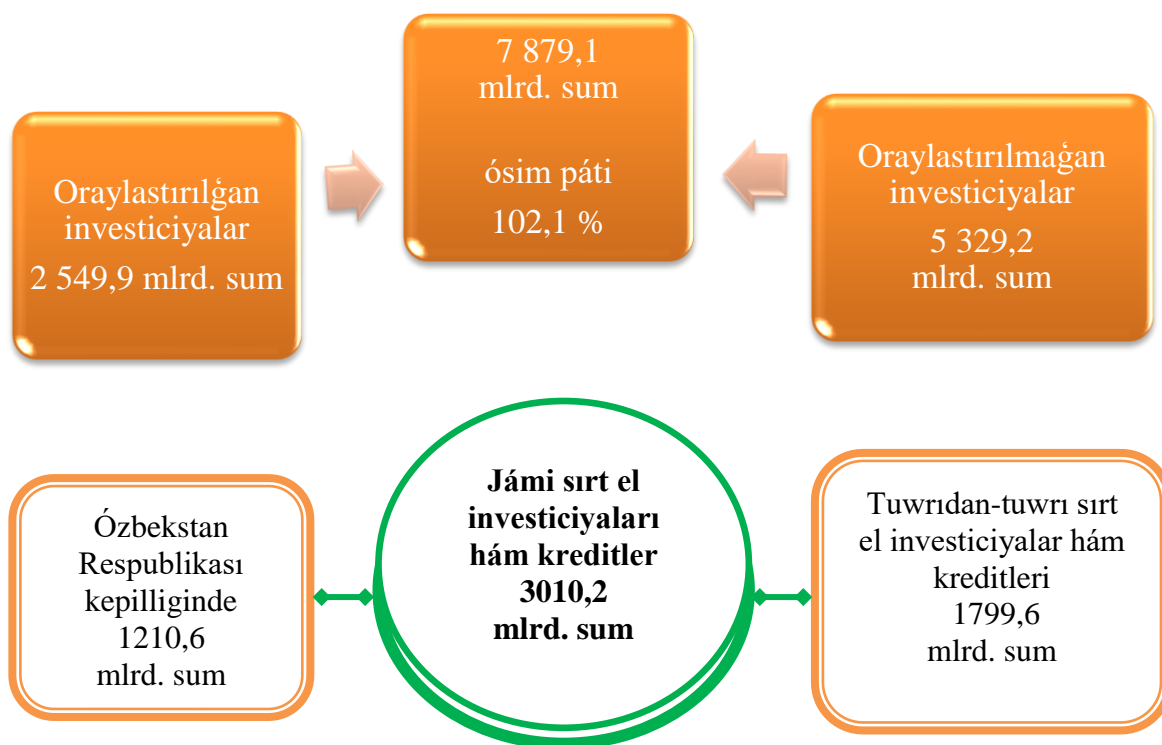
IV. INVESTICIYALAR HÁM QURILIS

2021 jıl yanvar-dekabr aylarında Respublikanıń tiykarǵı kapitalın kóbeyttiriwge 7 879,1 mlrd. sum muǵdarında investiciyalar ózlestirilip, ótken jılǵa salıstırǵanda ósim pátı 102,1 procentti quradı, sonnan sırt el investiciyaları 3 010,2 mlrd. sumdı quradı.

Qarjılandırıw derekleri boyınsha tiykarǵı kapitalǵa ózlestirilgen investiciyalardıń bólistiriliwi

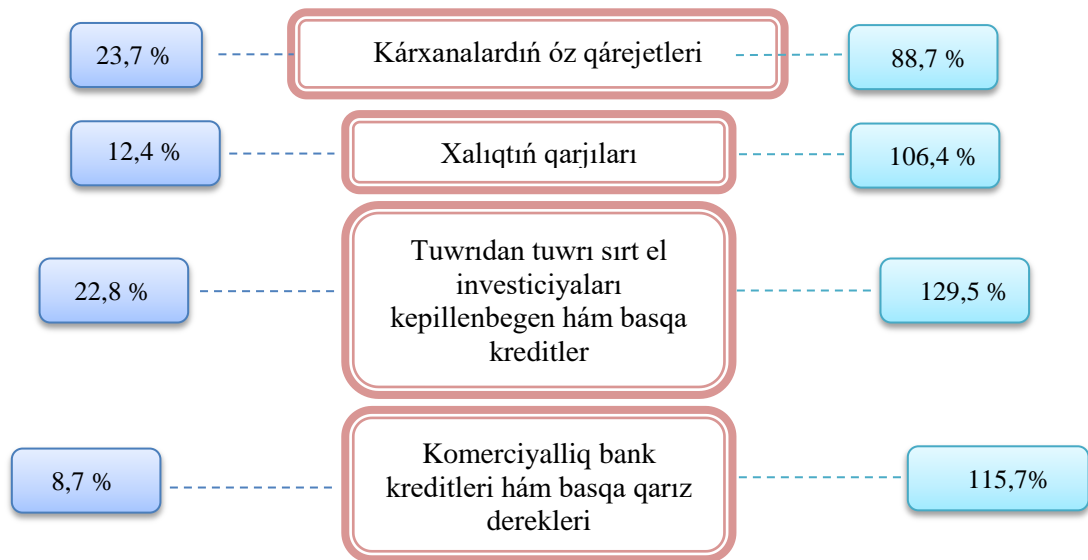
	<i>mlrd.sum</i>	<i>ósim pátı, %</i>	<i>jámine salıstır- ǵanda, úlesi% te</i>
Tiykarǵı kapitalǵa kiritilgen investiciyalar	7879,1	102,1	100,0
<i>sonnan:</i>			
Oraylastırılǵan investiciyalar:	2549,9	93,9	32,4
byudjet qarjıları	1000,1	107,5	12,7
suw támiynatı sistemaların rawajlandırıw fondı	46,0	58,0	0,6
tikleniw hám rawajlanıw fondı qarjıları	293,2	3,1 e.	3,7
húkimet kepilligi tiykarındaǵı sırt-el kreditleri	1210,6	75,1	15,4
Oraylastırılmaǵan investiciyalar:	5329,2	106,5	67,6
kárxanalardıń óz qarjıları	1867,5	88,7	23,7
xalıqtıń qarjıları	978,0	106,4	12,4
tuwrıdan-tuwrı sırt el investiciya hám kreditleri	1799,6	129,5	22,8
kommerciyalıq bank kreditleri hám basqa qarız derekleri	684,1	115,7	8,7

Tiykargı kapitalǵa kiritilgen investiciyalar



**Oraylastırılmaǵan
qarjılandırıw derekleri
esabınan investiciyalar,
quramı % te**

**Ótken jıldıń sáykes
dáwirine salıstırǵanda,
% te**



**2021 jıl yanvar-dekabr aylarında tiykarǵı kapitalǵa kiritilgen investiciyalardıń
texnologiyalıq quramı**

	<i>Jámi</i>	<i>Mámleket-lik</i>	<i>Mámleket-lik emes</i>
Jámi, mlrd. sum	7879,1	2269,9	5609,2
<i>sonnan: ulıwma kólemge salıstırǵanda procent kórinisinde</i>			
qurılıs-montaj jumısları	4543,3	2126,1	2417,2
mashina, uskeneler, transport bóleklerin islep shıǵarıw hám xojalıq buyımları	2826,2	58,3	2767,9
Basqa shıǵınlar	509,6	85,5	424,1

Tiykarǵı kapitalǵa ózlestirilgen investiciyalardıń texnologiyalıq quramınıń dúzilisi ótken jıldıń sáykes dáwirine salıstırǵanda qurılıs-montaj jumıslarınıń úlesi 7,3 procentli punktke kemeygenligi, mashina, úskeler, transport quralları hám xojalıq buyımlarınıń bahasınıń úlesi 9,5 procentli punktke kóbeygen hám basqa qárejetlerdiń úlesi 2,2 procentli punktke kemeygenligin kórsetpekte.

2021 jıldıń yanvar-dekabr aylarında oraylastırılǵan qarjılandırıw dereklerine 2549,9 mlrd. sum investiciya qarjıları ózlestirilip, bul kórsetkish jámi investiciyalardıń 32,4 % in quradı, bul ótken jıldıń sáykes dáwirine salıstırǵanda 93,9% ti quradı. Esabat dáwirinde oraylastırılmaǵan qarjı derekleri esabınan 5329,2 mlrd. sum investiciyalar ózlestirildi (jámine salıstırǵanda úlesi 67,6 %) hám ótken jıldıń sáykes dáwirine salıstırǵanda 106,5 procentli punktke asqan.

Kárxanalar hám shólkemlerdiń óz qarjıları esabınan 1867,5 mlrd. sum tiykarǵı kapitalǵa ózlestirilgen investiciyalar ózlestirildi yamasa jámi investiciyalardıń 23,7 % ózlestirilip ósim pátı 88,7 % ti quradı. Xalıqtıń qarjıları esabınan 978,0 mlrd. sum investiciyalar ózlestirilip, jámi investiciyalar kóleminiń 12,4 % in, ósim pátı 6,4 procentli punktke asqan.

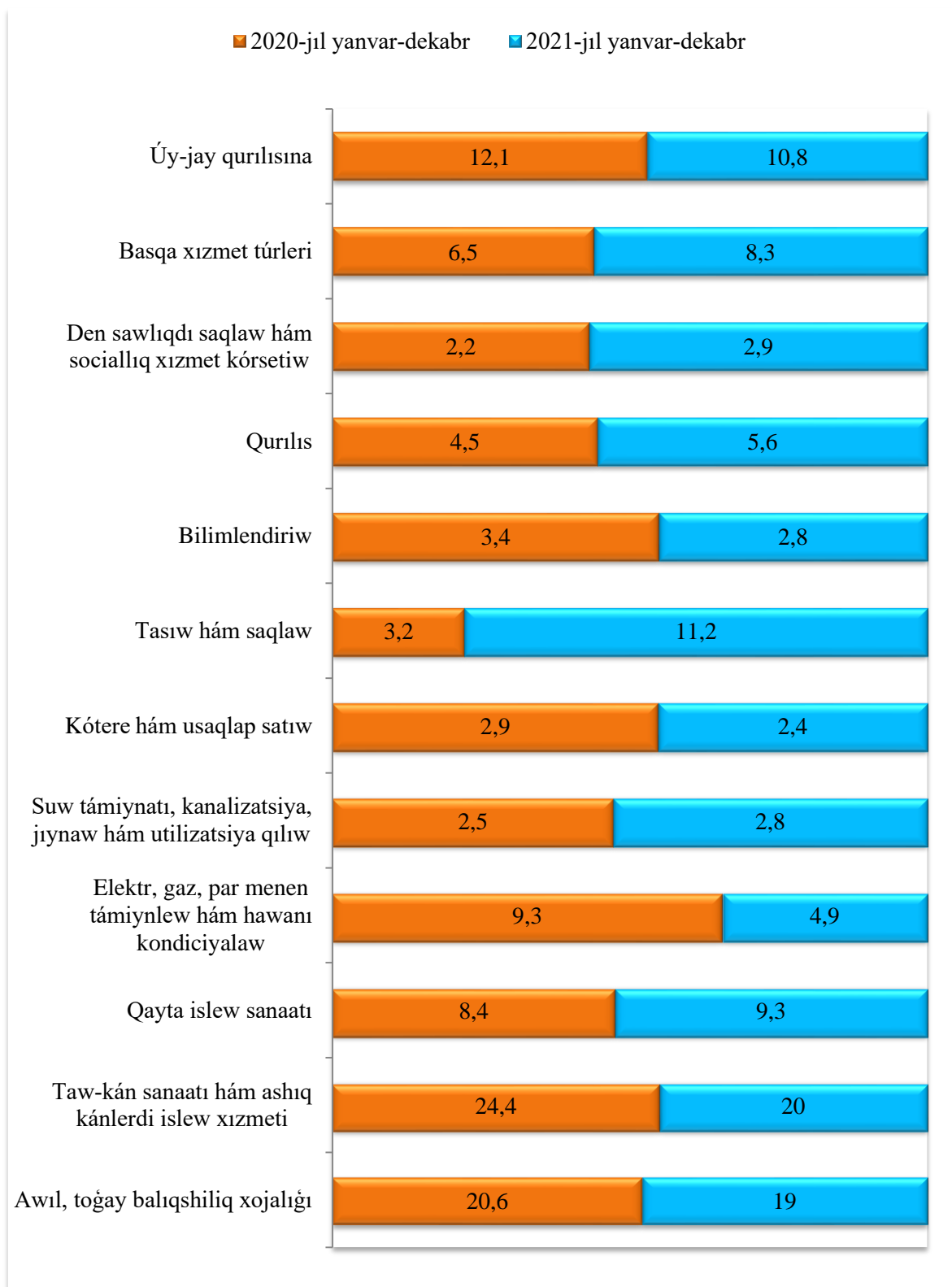
Esabat dáwirinde Ózbeksan Respublikası Húkimeti kepilligindegi 1210,6 mlrd. sumlıq sırt el kreditleri ajratıldı, bul ótken jıldıń sáykes dáwirine salıstırǵanda ósim pátı 75,1 % yáki jámi investiciyalardıń úlesi 15,4 % in quradı.

Bank kreditleri hám basqa qarız qarjıları esabınan 684,1 mlrd. sumlıq qárezjetler ózlestirildi (tiykarǵı kapitalǵa ózlestirilgen investiciyalar ulıwma kólemniń 8,7 %, ósim pátı 15,7 procentli punkt) ke asqan, tuwrıdan-tuwrı hám basqa sırt el investiciyalar hám kreditler esabınan 1799,6 mlrd. sum (ulıwma kóleminiń úlesi 22,8 % hám ósim pátı 129,5 %) quradı, Tikleniw hám rawajlandırıw qorı esabınan 293,2 mlrd. sum (úlesi 12,7 % hám ósim pátı 3,1 esege asqan), Respublika byudjeti 1000,1 mlrd. sum (úlesi 12,7 % ósim pátı 7,5 procentli punktke asqan), Suw támiynatı sistemaların rawajlandırıw qorı esabınan 46,0 mlrd. sum yaki ótken jıldıń sáykes dáwirine salıstırǵanda 58,0 % in quradı.

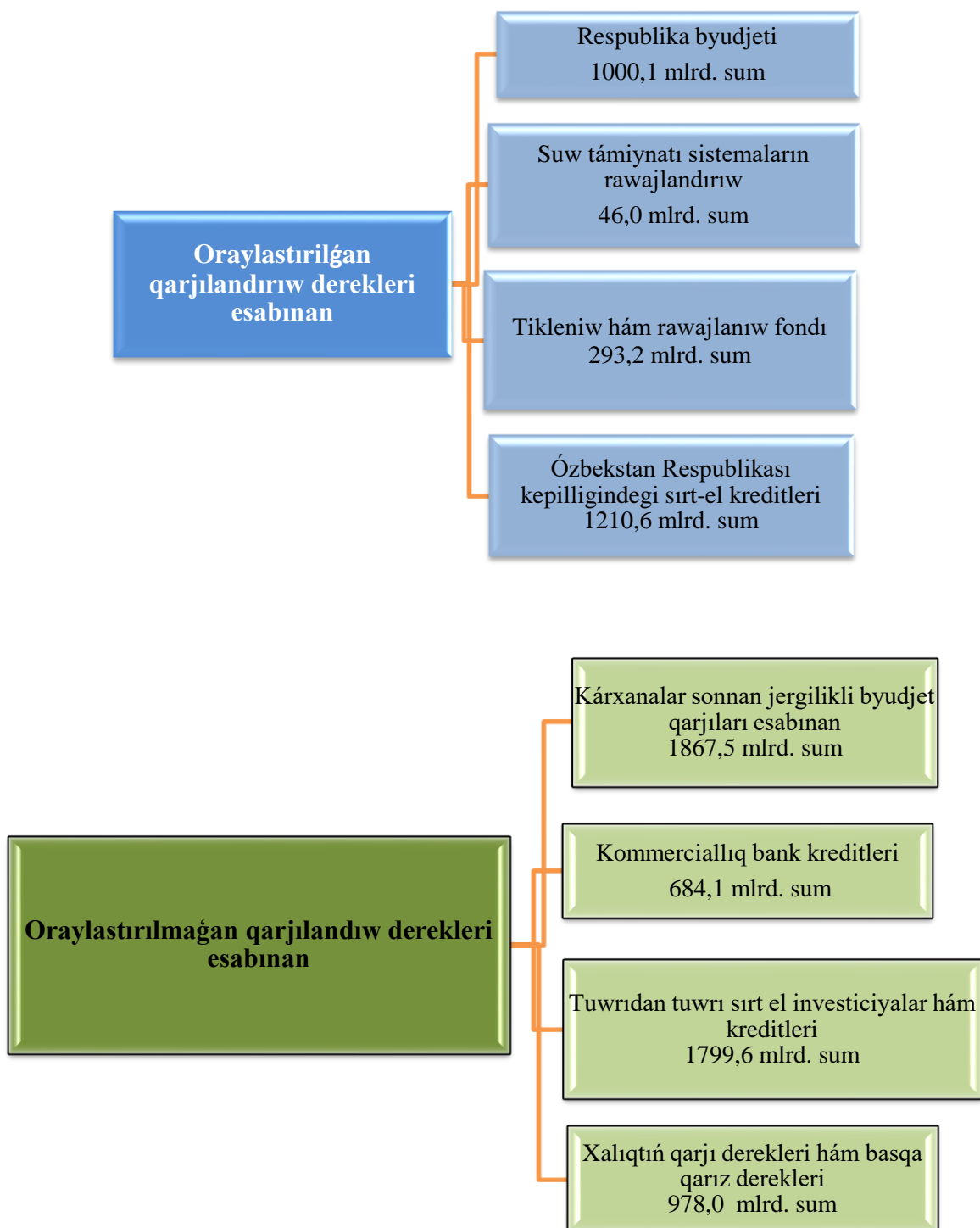
Ekonomikalıq xızmet túrleri boyınsha tiykarǵı kapitalǵa kiritilgen investiciyalar hám kreditler

Esabat dáwirinde tiykarǵı kapitalǵa ózlestirilgen investiciyalardıń tiykarǵı bólegi, taw-kán sanaatı 1574,8 mlrd. sum (úlesi 20,0 %), sonnan tábiyy gáz qazıp alıwǵa 1537,8 mlrd. sum (úlesi 19,5 %), awıl, toǵay hám balıqshılıq xojalıǵına 1499,1 mlrd. sum (úlesi 19,0 %), yaǵnıy qayta islew sanaatı 731,2 mlrd. sum (úlesi 9,3 %), sonıń menen birge tekstil ónimlerin islep shıǵarıwǵa 213,4 mlrd. sum (úlesi 2,7 %), azıq-awqat ónimlerin hám ishımlık islep shıǵarıwǵa 151,8 mlrd. sum (úlesi 1,9 %), metall emes mineral ónimler islep shıǵarıwǵa 201,4 mlrd. sum (úlesi 2,6 %), elektr energiyası, gaz, par menen támiyinlew hám hawanı kondiciyalaw xızmet túrine 386,8 mlrd. sum (úlesi 4,9 %), suw menen támiyinlew, kanalizaciya, shıǵındılardı utilizaciya qılıw 217,9 mlrd. sum (úlesi 2,8 %), qurılıs 442,7 mlrd. sum (úlesi 5,6 %), tasıw hám saqlaw 880,2 mlrd. sum (úlesi 11,2 %), kótere hám usaqlap satıw, motorlı transport úskeneleri hám motocikllerdı ońlaw 185,2 mlrd. sum (úlesi 2,4 %), xabarlandırıw hám baylanıs 29,5 mlrd. sum (úlesi 0,4 %), professional, ilimiy hám texnik xızmet túrleri 214,8 mlrd. sum (úlesi 2,7 %), bilimlendiriw 222,2 mlrd. sum (úlesi 2,8 %), mámleketlik basqarıw hám qorǵanıw 171,0 mlrd. sum (úlesi 2,2 %), jasaw hám awqatlanıw xızmet túrleri 14,6 mlrd. sum (úlesi 0,2 %), finanslıq hám qamsızlandırıw xızmet túrleri 29,5 mlrd. sum (úlesi 0,4 %), den-sawlıqtı saqlaw hám sociallıq xızmet túrleri 224,7 mlrd. sum (úlesi 2,9 %), kórkem-óner hám dem alıw 120,6 mlrd. sum (úlesi 1,5 %), úy-jay qurılısına 866,8 mlrd sum (úlesi 10,8 %) hám basqa xızmet túrleri 12,7 mlrd sum (úlesi 0,2 %) tuwrı keldi.

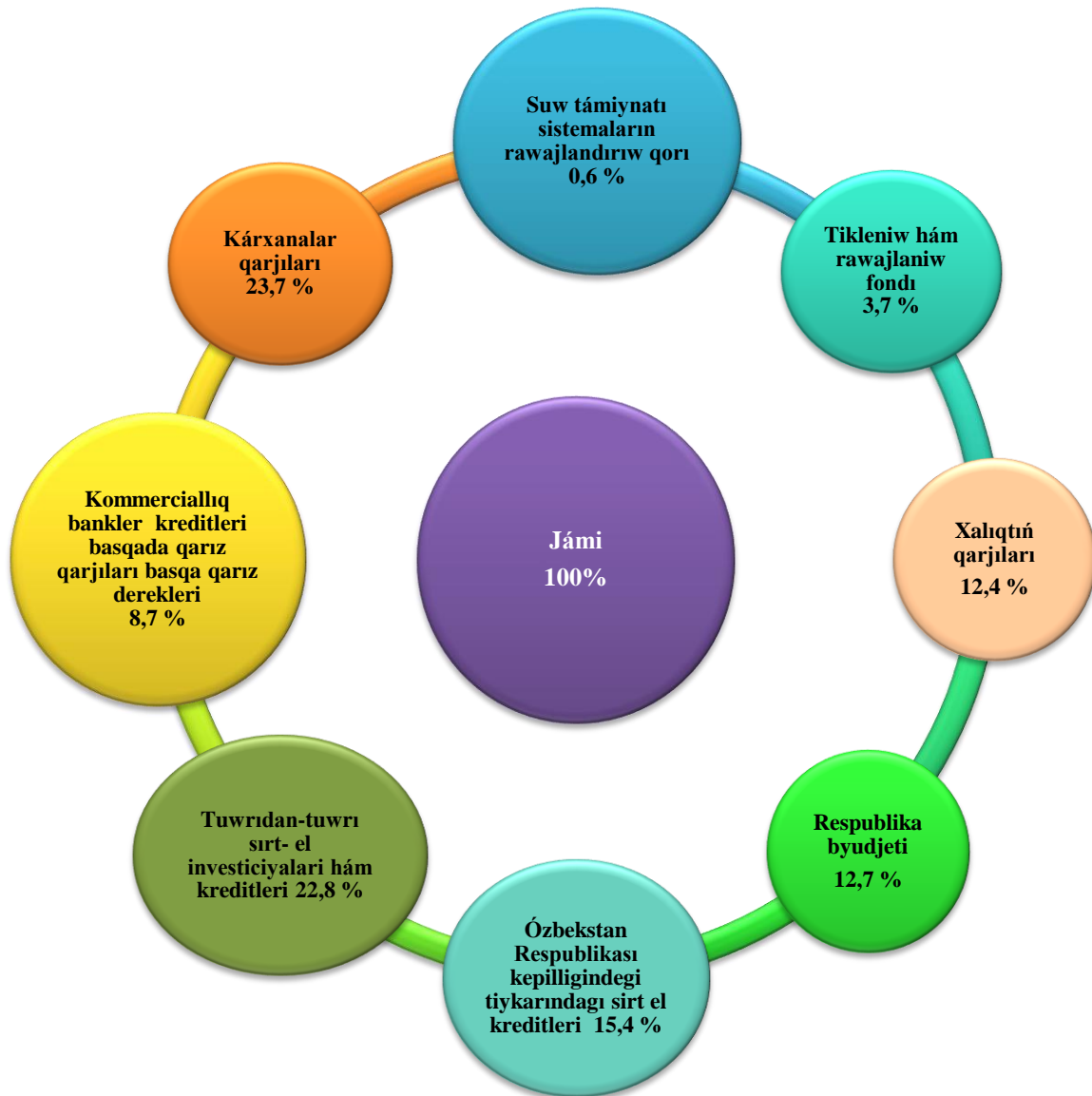
**Ekonomikalıq xızmet túrleri boyınsha tiykargı kapitalǵa
kiritilgen investiciyalar hám kreditler**
(ulıwma kólemge salıstırǵanda úlesi % esabında)



**2021 jıldıń yanvar-dekabr aylarında tiykargı kapitalǵa kiritilgen investiciyalardıń
qarjılandırıw derekleri boyınsha quramı**



**Qarjılandırıw derekleri boyınsha tiykargı
kapitalǵa kiritilgen investiciyalar,
jámine salıstırǵanda úlesi % esabında**



Jámi ózlestirilgen investiciyalardıń 23,7 % kárxanalar hám shólkemlerdiń óz qarjıları esabınan ózlestirildi, sonıń menen birge tuwrıdan-tuwrı shet el investiciyalari hám kreditleri esabınan 22,8 %, Ózbekstan Respublikası kepilligindegi sırt el kreditleri esabınan, bul bolsa jámi investiciyalardıń 15,4 % in quradı.

**2021 jıldıń yanvar-dekabr aylarında qarjılandırıw derekleri boyınsha tiykarǵı
kapitalǵa kiritilgen investiciyalar**

	<i>ólestirilgen investiciyalar, mlrd. sum</i>	<i>ótken jılǵa salıstırǵanda ósim páti, %</i>	<i>Ulwma kólemdegi úlesi, %</i>
Barlıq qarjılandırıw derekleri esabınan	7879,1	102,1	100,0
Respublika byudjeti	1000,1	107,5	12,7
Suw támiynatı sistemaların rawajlandırıw qorı	46,0	58,0	0,6
Tikleniw hám rawajlanıw qorı	293,2	3,1 e.	3,7
Ózbekstan Respublikası kepilligi tiykarında sırt el kreditleri	1210,6	75,1	15,4
Kárxanalar qárejetleri	1867,5	88,7	23,7
Kommerciyalıq bank kreditleri hám basqa qarız qárejetleri	684,1	115,7	8,7
Tuwrıdan-tuwrı sırt el investiciyalar hám kreditler	1799,6	129,5	22,8
Xalıq qárejetleri	978,0	106,4	12,4

Qarjılandırıw derekleri boyınsha tiykarǵı kapitalǵa ólestirilgen investiciyalardıń eń joqarı ósim páti tikleniw hám rawajlanıw qorı 293,2 mlrd. sum, ótken jıldıń sáykes dáwrine salıstırǵanda ósim páti 3,1 eseni quradı.

Qala hám rayonlar kesiminde yanvar-dekabr aylarında tiykarǵı kapitalǵa kiritilgen investiciyalar, mlrd. sum

	2020 j.	2021 j.	ótken jılǵa salıstırǵanda ósim páti % esabında	jámi investiciyalardan tuwrıdan-tuwrı sırt el investiciyalar kólemi, mıń AQSh doll.
Qaraqalpaqstan Respublikası	7089,8	7879,1	102,1	14836,3
Nókis q.	1248,5	1596,1	117,4	-
<i>rayonlar:</i>				
Ámiwdárya	317,1	447,9	129,8	6926,0
Beruniy	383,6	399,9	95,8	-
Bozataw	103,6	114,6	101,4	-
Qanlıkól	68,4	99,1	132,3	297,0
Qaraózek	198,4	311,8	144,1	-
Kegeyli	82,4	138,2	153,3	597,4
Qońırat	948,6	1034,3	100,2	6685,7
Moynaq	1329,3	1347,3	93,2	-
Nókis	130,7	173,8	122,2	-
Taqıyatas	565,4	303,9	49,3	-
Taxtakópir	108,1	85,6	71,9	-
Tórtkúl	771,9	761,9	90,9	113,0
Xojeli	125,7	228,9	167,1	-
Shımbay	167,0	207,3	113,7	190,2
Shomanay	131,4	145,2	101,0	27,0
Ellikqala	409,7	483,3	108,4	-

Xalıqtıń jan basına kiritilgen investiciyalar
(2021 jıl yanvar-dekabr aylarında)

	<i>Xalıqtıń jan basına investiciyalar kólemi, mıń sumda</i>	<i>ósım pátı, % te</i>
Qaraqalpaqstan Respublikası	4069,6	100,7
Nókis q.	4888,4	115,7
<i>rayonlar:</i>		
Ámiwdárya	2205,1	128,0
Beruniy	2041,4	94,4
Bozataw	5256,0	100,5
Qanlıkól	1905,5	130,5
Qaraózek	5839,4	143,0
Kegeyli	1882,5	152,0
Qońırat	7823,7	99,1
Moynaq	41200,8	91,5
Nókis	3375,2	120,3
Taqıyatas	4046,5	48,8
Taxtakópir	2114,6	71,5
Tórtkúl	3474,5	89,5
Xojeli	1832,3	165,2
Shımbay	1823,3	112,8
Shomanay	2556,8	100,3
Ellikqala	2959,7	106,6

Xalıqtıń jan basına esaplangan tiykargı kapitalǵa ózlestirilgen investiciyalar kólemi boyınsha joqarı kórsetkishler Moynaq rayónı 41 200,8 mıń sum, bul jerde tábiyiy gazdı qazıp alıwǵa investiciyalar ózlestirildi, Qońırat rayónı 7 823,7 mıń sum, bul jerde xalıqaralıq ahmiyettgi avtomobil jollarınıń rekonstruksiya jumıslarına ózlestirilgen investiciyalar menen baylanıslı, Qaraózek rayónı 5 839,4 mıń sum, bul jerde «Qaraqalpaqsement» qospa kárxanasında cement islep shıǵarıwdı keńeytiriw ushın ózlestirilgen investiciyalar menen baylanıslı.

**2021 jıl yanvar-dekabr aylarında qarjılandırıw derekleri boyınsha
tiykarǵı kapitalǵa kiritilgen investiciyalar, mlrd. sum**

	<i>Tiykarǵı kapitalǵa kiritilgen investiciyalar jámı, mlrd. sum</i>	<i>sonnan qarjılandırıw derekleri boyınsha:</i>				
		<i>respublika byudjeti</i>	<i>kárxanalar qarjıları</i>	<i>xalıqtıń qarjıları</i>	<i>sırt el investiciyalar hám kreditler</i>	<i>Húkimet kepilligi asındagı sırt-el kreditleri</i>
Qaraqalpaqstan Respublikası	7879,1	1000,1	1867,5	978,0	1799,6	1210,6
Nókis q.	1596,1	353,6	711,0	73,0	195,1	107,9
<i>rayonlar:</i>						
Ámiwdárya	447,9	21,8	36,0	84,8	79,0	29,8
Beruniy	399,9	60,5	66,5	90,6	57,7	86,5
Bozataw	114,6	44,4	7,9	10,6	4,5	0,8
Qanlıkól	99,1	8,8	10,9	42,4	12,2	-
Qaraózek	311,8	28,4	68,4	23,1	145,2	0,5
Kegeyli	138,2	30,8	28,5	26,8	7,3	0,8
Qońırat	1034,3	35,4	328,1	46,8	199,5	374,8
Moynaq	1347,3	89,0	292,6	39,4	890,9	-
Nókis	173,8	41,4	12,0	81,6	7,8	0,6
Taqıyatas	303,9	21,7	49,5	48,6	20,2	93,1
Taxtakópir	85,6	14,3	15,8	19,6	14,6	-
Tórtkúl	761,9	69,5	52,4	136,3	43,6	370,0
Xojeli	228,9	43,1	34,2	67,5	45,9	0,4
Shımbay	207,3	40,5	36,1	58,3	30,9	0,3
Shomanay	109,3	20,2	42,1	33,2	18,2	-
Ellikqala	362,8	76,7	75,5	95,7	27,0	145,1

dawamı

	<i>Tiykargı kapitalǵa kiritilgen investiciyalar jámi, mlrd. Sum</i>	<i>sonnan qarjılandırıw derekleri boyınsha:</i>		
		<i>Suw támiynatı sistemaların rawajlandırıw qorı</i>	<i>Tikleniw hám rawajlandırıw qorı</i>	<i>kommerciyalıq bankleri kreditleri hám basqa qarız qarjıları</i>


Qaraqalpaqstan Respublikası	7879,1	46,0	293,2	684,1
Nókis q.	1596,1	15,7	54,0	85,8
<i>rayonlar:</i>				
Ámiwdárya	447,9	3,3	143,3	49,9
Beruniy	399,9	0,6	4,9	32,6
Bozataw	114,6	2,4	3,8	40,2
Qanlıkól	99,1	0,4	2,8	21,6
Qaraózek	311,8	-	6,6	39,6
Kegeyli	138,2	6,4	6,0	31,6
Qońırat	1034,3	-	8,9	41,1
Moynaq	1347,3	0,1	0,9	34,4
Nókis	173,8	2,7	-	27,7
Taqıyatas	303,9	2,7	26,5	41,6
Taxtakópir	85,6	0,5	2,1	18,7
Tórtkúl	761,9	0,8	8,6	80,7
Xojeli	228,9	3,1	4,0	30,7
Shımbay	207,3	4,6	7,1	29,5
Shomanay	109,3	1,8	2,5	27,2
Ellikqala	362,8	0,9	11,2	51,2

Sociallıq taraw obyektlarin qurıw

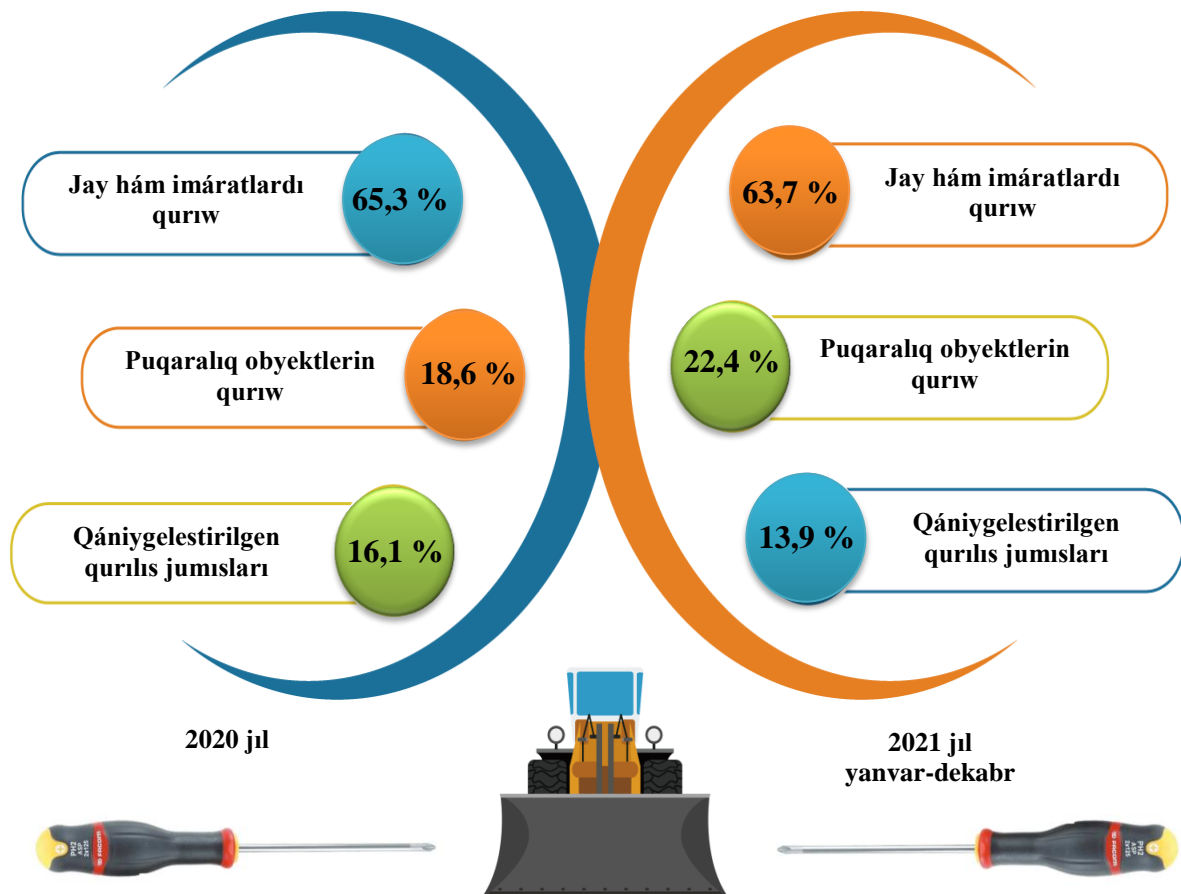
2021 jıldın yanvar-dekabr aylarında ulıwma maydanı 792,5 mın kv.m. bolǵan 4568 úy-jay qurıldı. (2020 jıldın yanvar-dekabr aylarına salıstırǵanda 108,8 %) sonnan awıllıq, jerlerde 519,8 mın kv.m 2914 úy-jay paydalanıwǵa tapsırıldı. Óndirislik emes tarawına kiritilgen investiciyalar kóleminen 866,8 mlrd. sum yaki 38,5 % i úy-jay qurılısında ózlestirildi.

Ulıwma bilimlendiriw mektepleri hám mektepke shekemgi bilimlendiriw shólkemleri qurılısında 169,9 mlrd. sum átirapında investiciyalar ózlestirildi, bul ondirislik emes tarawǵa ajratılǵan investiciyalardıń 7,5 % in quradı.

Qurılıs jumısları. 2021 jıl yanvar-dekabr aylarında 4772,6 mlrd. sum muǵdarında qurılıs jumısları orınlanıp, ótken jıldıń usı dáwirine salıstırǵanda ósim pátı 110,5 % quradı.

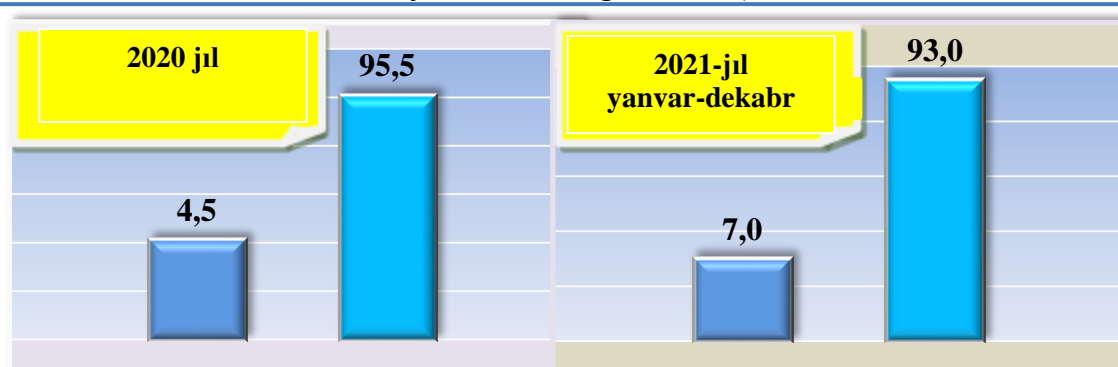


Ekonomikalıq iskerlik túrleri boyınsha qurılıs jumısları
(ulıwma kólemge salıstırǵanda % te)



Qurılıs jumısları ulıwma kóleminiń 63,7 % imaratlardı qurıw boyınsha qurılıs jumısları, 22,4 % puqaralıq qurılıs obyektlerin qurıw boyınsha qurılıs jumısları hám 13,9 % qániygelestirilgen qurılıs jumıslarına tuwrı keldi. Sonnan ulıwma kólemnen 67,1 % jańa qurılıs, rekonstrukciya hám keńeytiriw hámde texnikalıq tárepten qayta inventarlawǵa tuwrı keledi.

**Múlkshilik túrleri boyınsha qurılıs kárxanalarınıń
óz kúshleri menen ámelge asırǵan qurılıs jumıslarınıń bólistiriliwi
(jámine salıstırǵanda % te)**



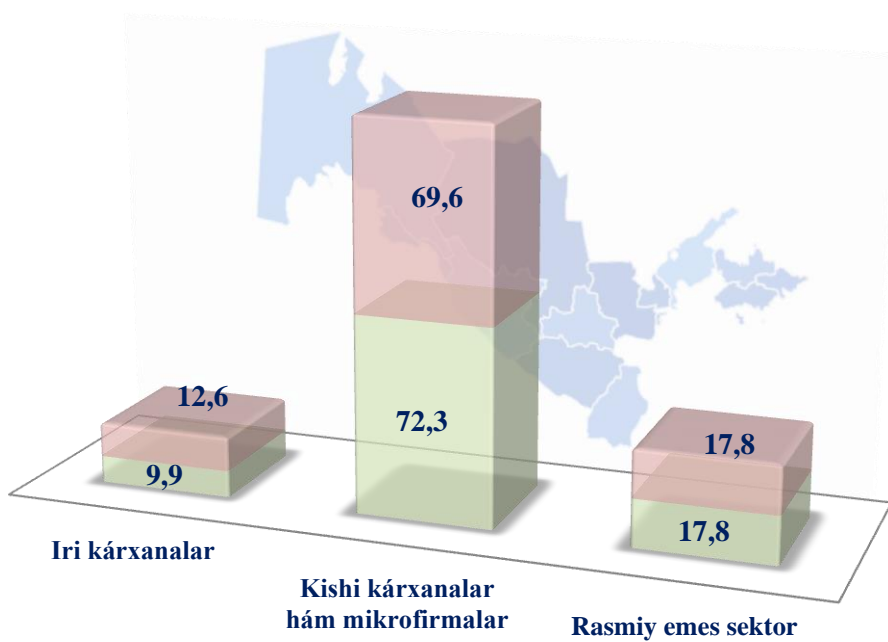
Mámleketlik mülk



Mámleketlik emes mülk



**Kárxanalar túrleri boyınsha
qurılıs jumısları kólemi, mlrd.sum**



■ 2020-jıl

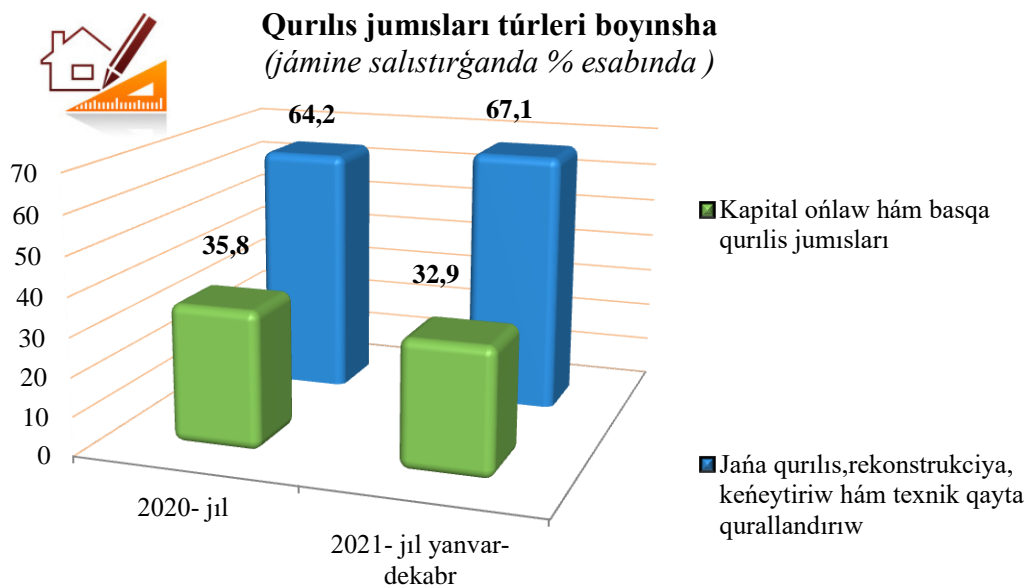
■ 2021-jıl yanvar-dekabr

Jámi qurılıs jumısları kólemi boyınsha iri qurılıs kárxanaları úlesi 12,6 % ti qurap, ótken jılǵa salıstırǵanda 2,7 procentli punktke kóbeygen, kishi kárxana hám mikrofirmalar úlesi 69,6 % ti qurap 2,7 procentli punktke kemeygen, rásmiy emes sektor úlesi 17,8% ti quradı.

**Ekonomikalıq xızmet túrleri boyınsha qurılıs jumislari kólemi,
(ulıwma kólemge salıstırǵanda % te)**



Jámi qurılıs jumislari kóleminde jańa qurılıs, rekonstrukciya qılıw, keńeytiriw hám texnik tárepten qayta qurallandıırıw jumislari kólemi 3204,4 mlrd. sumdı (úlesi 67,1 %) quradı. Kapital, qayta ońlaw hám basqa pudrat jumislari kólemi 1568,2 mlrd. sumdı (úlesi 32,9 %) quradı.

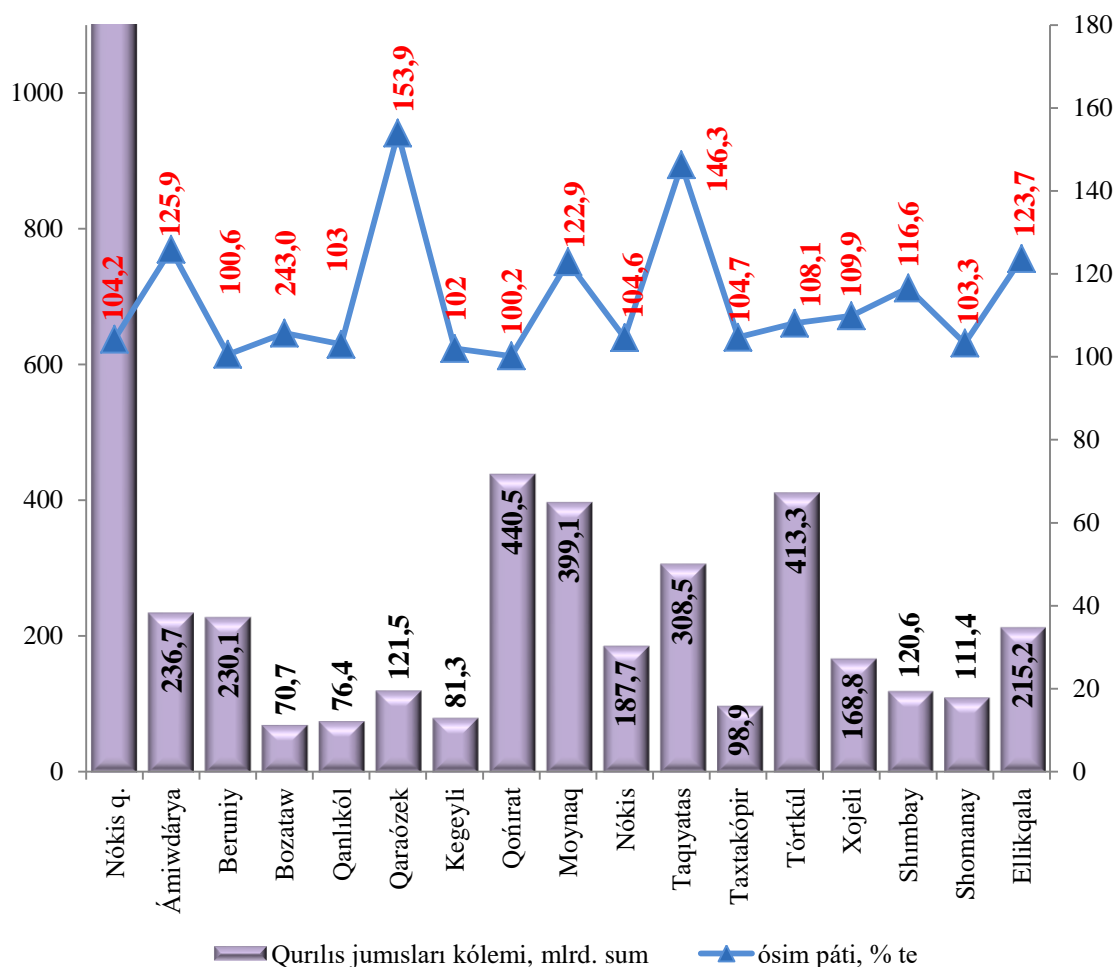


**2021 jıldıń yanvar-dekabr aylarında qala hám rayonlar boyınsha
qurılıs jumısları kólemi, mlrd. sum**

	<i>2020 jıl</i>	<i>2021 jıl</i>	<i>ósim pátı, % te</i>	<i>Jámine salıstırǵanda úlesi % te</i>
Qaraqalpaqstan Respublikası	3992,5	4772,6	110,5	100,0
Nókis q.	1321,7	1491,9	104,2	31,3
<i>rayonlar:</i>				
Ámiwdárya	174,1	236,7	125,9	5,0
Beruniy	212,0	230,1	100,6	4,8
Bozataw	61,8	70,7	105,7	1,5
Qanlıkól	68,8	76,4	103,0	1,6
Qaraózek	72,9	121,5	153,9	2,5
Kegeyli	73,7	81,3	102,0	1,7
Qońırat	406,2	440,5	100,2	9,2
Moynaq	299,7	399,1	122,9	8,4
Nókis	166,3	187,7	104,6	3,9
Taqıyatas	194,9	308,5	146,3	6,5
Taxtakópir	87,2	98,9	104,7	2,1
Tórtkúl	353,9	413,3	108,1	8,7
Xojeli	142,3	168,8	109,9	3,5
Shımbay	95,9	120,6	116,6	2,5
Shomanay	99,8	111,4	103,3	2,3
Ellikqala	161,3	215,2	123,7	4,5

2021 jıldıń yanvar-dekabr aylarında Respublika boyınsha qurılıs jumısları eń joqarı kólemleri Nókis qalasında 1491,9 mlrd. sum, Qońırat 440,5 mlrd. sum hám Tórtkúl 413,3 mlrd. sum rayonlarına tuwrı keldi.

2021 jıldıń yanvar-dekabr aylarında qurılıs jumısları kólemi hám ósim pátleri



Qurılıs jumıslarınıń joqarı ósim pátı Qaraózek (ótken jıldıń sáykes dáwirine salıstırǵanda ósim pátı 153,9 %), Shimbay (ósim pátı 116,6 %), Taqiyatas (ósim pátı 146,3 %) hám Ámiwdarıya (125,9 %) rayonlarında gúzetildi.

2021 jıldıń yanvar-dekabr aylarında xalıqtıń jan basına esaplangan qurılıs jumısları kólemi boyınsha joqarı kórsetkishler Moynaq rayonu 12 204,1 mın sum (yaki ótken jılǵa salıstırǵanda ósim pátı 120,7 %), Nókis qalası 4 569,0 mın sum (102,7 %) Taqiyatas rayonu 4 107,9 mın sum, (144,7 %), Qońırat rayonu 3 332,2 mın sum, (99,1 %) boldı.

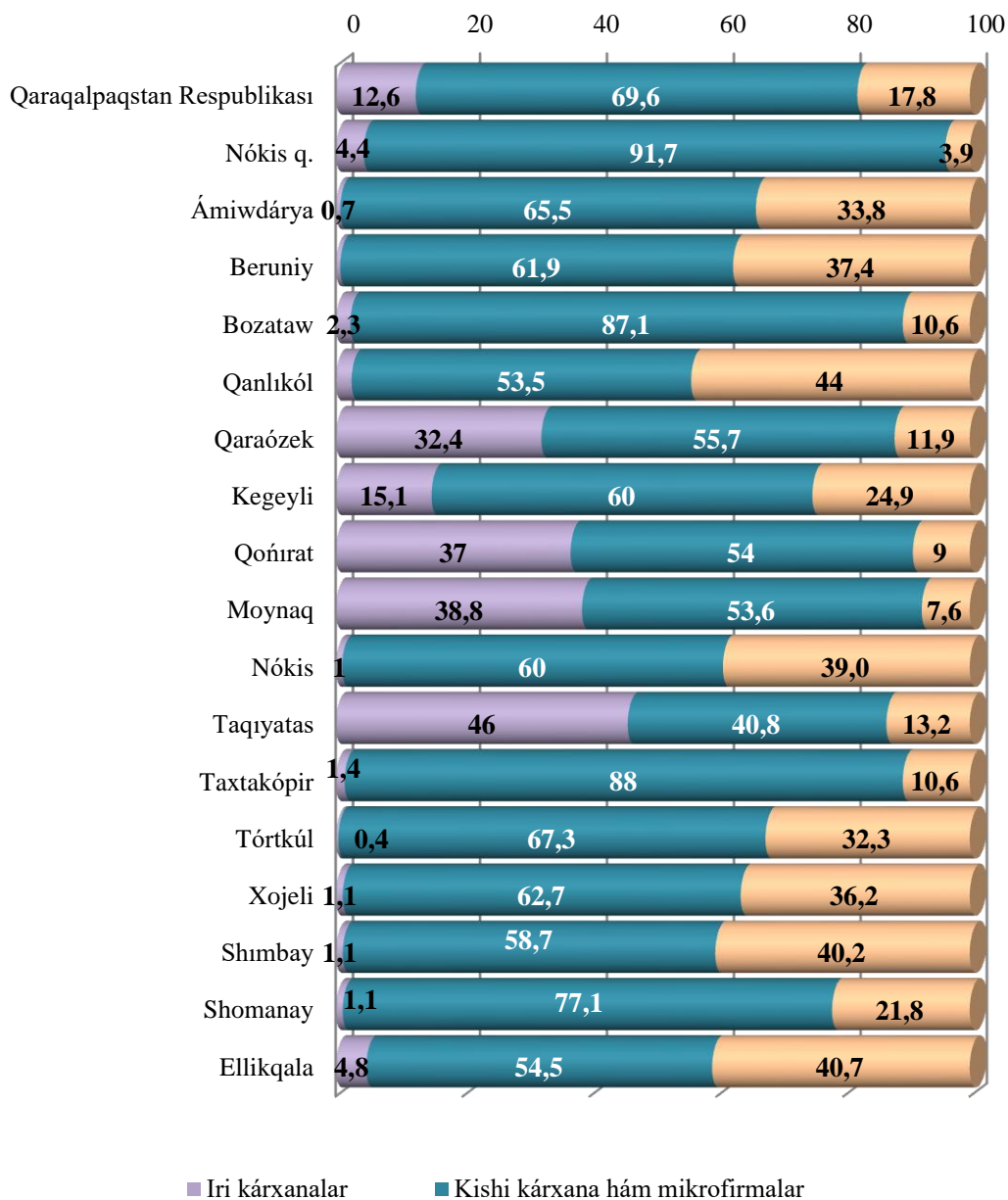


Xalıqtıń jan basına qurılıs jumisları
(2021 jıl yanvar-dekabr aylarında)

	<i>Xalıqtıń jan basına qurılıs jumisları kólemi, mıń sumda</i>	<i>ósim pátı, % te</i>
Qaraqalpaqstan Respublikası	2 465,0	109,0
Nókis q.	4 569,0	102,7
<i>rayonlar:</i>		
Ámiwdárya	1 165,6	124,2
Beruniy	1 174,5	99,0
Bozataw	3 243,0	104,7
Qanlıkól	1 469,7	101,7
Qaraózek	2 275,0	152,8
Kegeyli	1 107,2	101,2
Qońırat	3 332,2	99,1
Moynaq	12 204,1	120,7
Nókis	3 645,1	103,0
Taqıyatas	4 107,9	144,7
Taxtakópir	2 442,1	104,2
Tórtkúl	1 884,7	106,5
Xojeli	1 351,7	108,7
Shımbay	1 060,9	115,7
Shomanay	1 961,9	102,6
Ellikqala	1 317,7	121,5



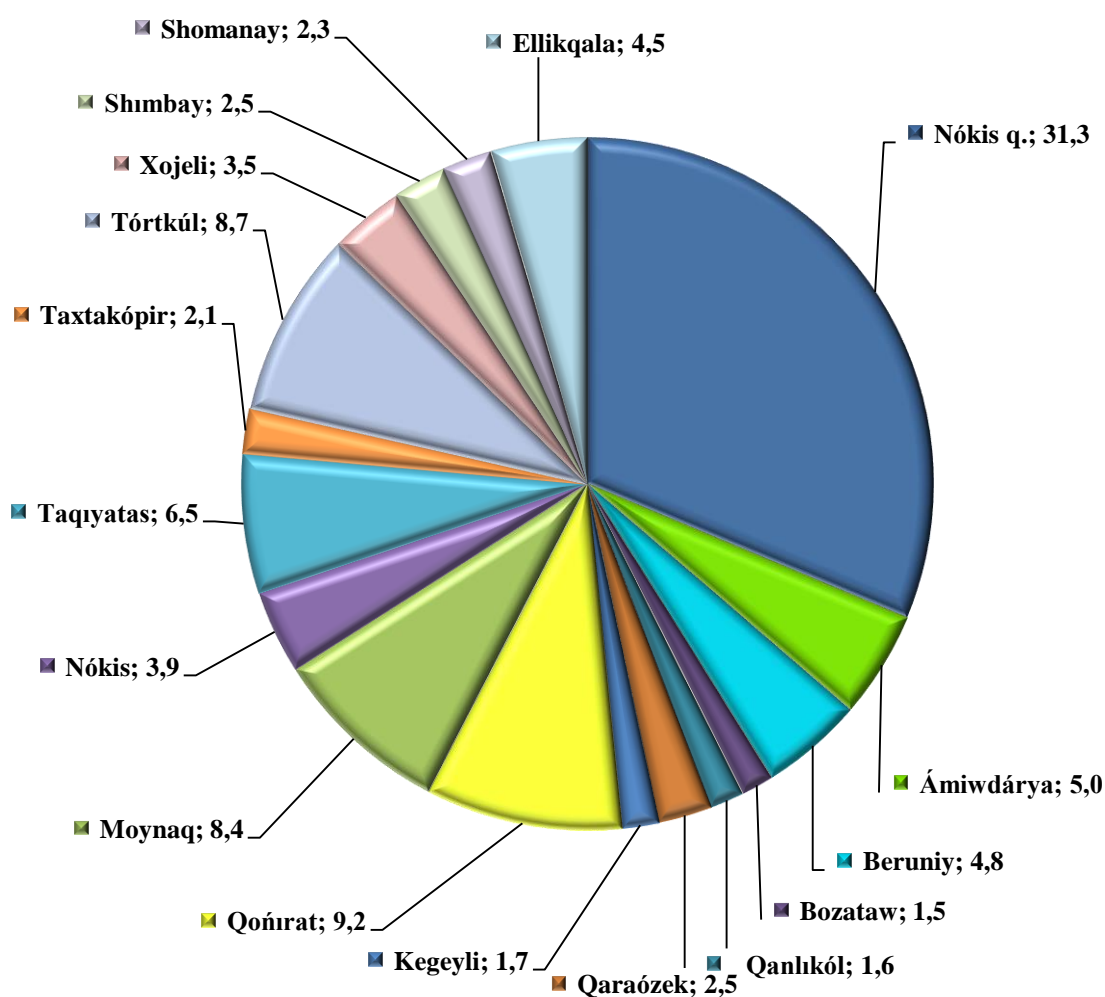
**2021 jıldıń yanvar-dekabr aylarında kárxanalar túrleri boyınsha
qurılıs jumısları kólemi,
jámine salıstırǵanda % esabında**



Iri kárxanalar tárepinen orınlangan qurılıs jumıslarınıń joqarı kórsetkishleri Taqiyatas (úlesi 46,0 %), Qońrat (jámi qurılıs jumısları kólemindegi úlesi 37,0 %), Qaraózek (úlesi 32,4 %) rayonlarına tuwrı keledi.



**Qala hám rayonlar kesiminde qurılıs jumısları úlesi,
jámine salıstırǵanda % esabında**



Qurılıs jumısları kóleminde Nókis qalası (úlesi 31,3 %), Qońırat (9,2 %) hám Tórtkúl (8,7 %) rayonları joqarı úleslerge iye.

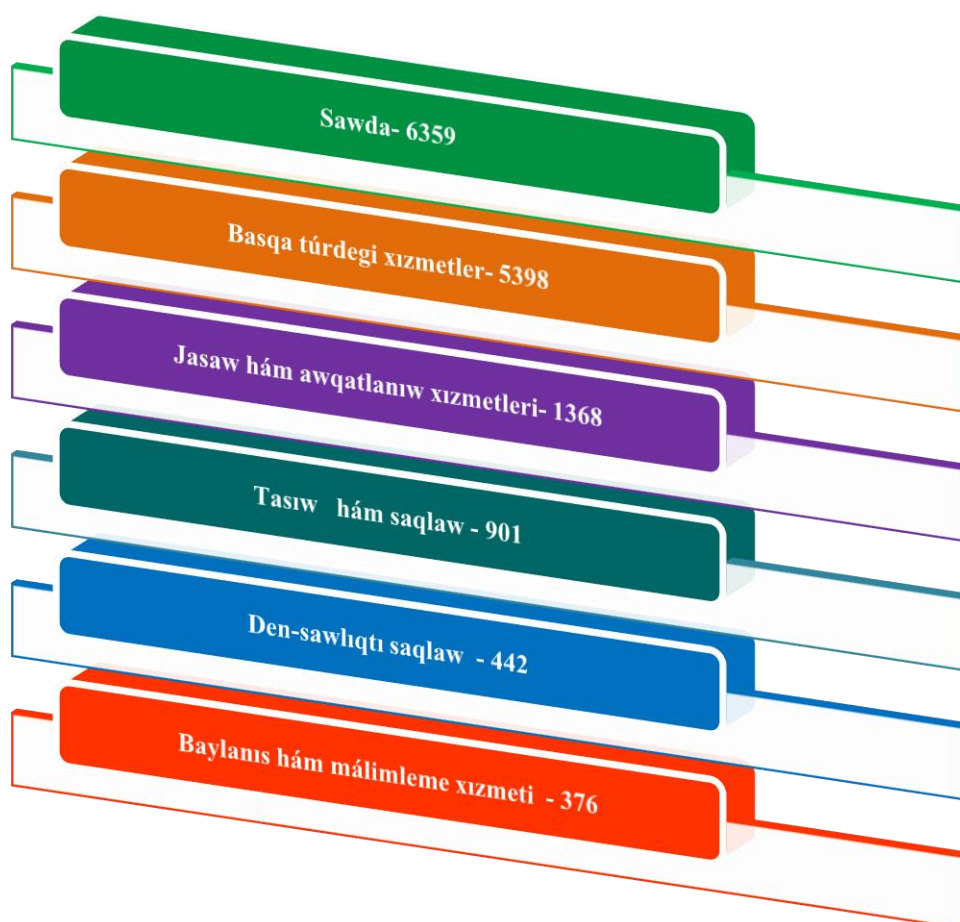
Sonday-aq, qurılıs jumısları kóleminde eń pás úlesleri Kegeyli (1,7 %) , Qanlıkól (1,6 %) hám Bozataw (1,5 %) rayonları esabına tuwrı keledi.

V. XIZMETLER

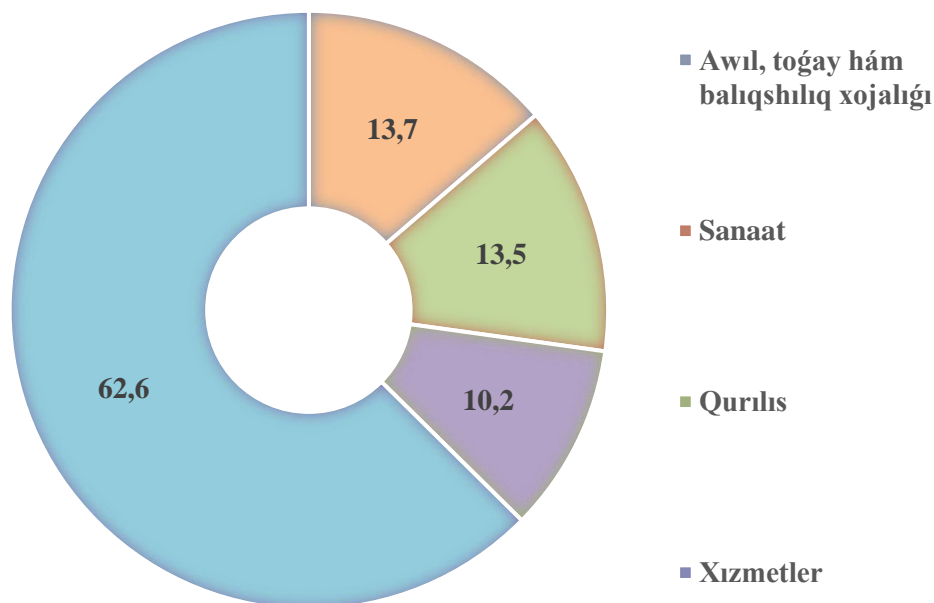
Ekonomikanıń tiykarǵı tarawlarınan biri bolǵan xızmetler tarawınıń áhimiyeti júdá úlken. Islep shıǵarıw processleriniń quramalasıp atırǵanlıǵı, bazardı kúnlik hám individual talaplarga tán tutınıw tovarları menen toltırıw, innovacion rawajlanıwdıń jedel ósiwi jámiyet turmıs dárejesiniń jaqsılanıwına alıp keledi. Bular finans, transport, qamsızlandırıw hám basqa túrlerdegi xızmetlersiz ámelge aspaydı.

Xızmetler tarawında 14,8 mıńnan aslam kárxanalar hám shólkemler jumıs islep atır, bul kórsetkish ótken jıldıń sol dáwirine salıstırǵanda 107,4 % ti quradı. Jańa kárxana hám shólkemlerdi ashıw, sonday-aq háreket etip turǵan kárxana hám shólkemler tárepinen innovacion texnologiyalardan paydalanıw hám kórsetilip atırǵan xızmetler túrlerin keńeytiw keleshekte jańa jumıs orınların kóbeytiw hám xalıqtıń turmıs dárejesin jaqsılawǵa imkan beredi.

**Xızmetler tarawında háreket etip turǵan kárxanalar
hám shólkemler sanı, birlikte**
(fermer hám diyqan xojalıqlarınan tısqarı) 2022 jıl 1 yanvar jaǵdayına



**2022 jıl 1 yanvar jaǵdayına kárxana hám shólkemlerdiń ulıwma sanında
xızmetler tarawında háreket etip turǵan kárxanalardıń úlesi, % te**
(fermer hám diyqan xojalıqlarınan tısqari)



2022 jıl 1 yanvar jaǵdayına xızmetler tarawında háreket etip turǵan kárxana hám shólkemler quramında eń joqarı úlesin sawda xızmeti menen shuǵıllanıwshı kárxana hám shólkemler 42,8 % quraydı.

Jasaw hám awqatlanıw tarawında háreket etip turǵan kárxana hám shólkemlerdiń úlesi 9,2 % ti quradı.

Xızmetler tarawında háreket etip turǵan kárxana hám shólkemlerdiń ulıwma sanında tasıw hám saqlaw túri menen shuǵıllanıwshı kárxana hám shólkemlerdiń úlesi 6,1 % ke jetti.

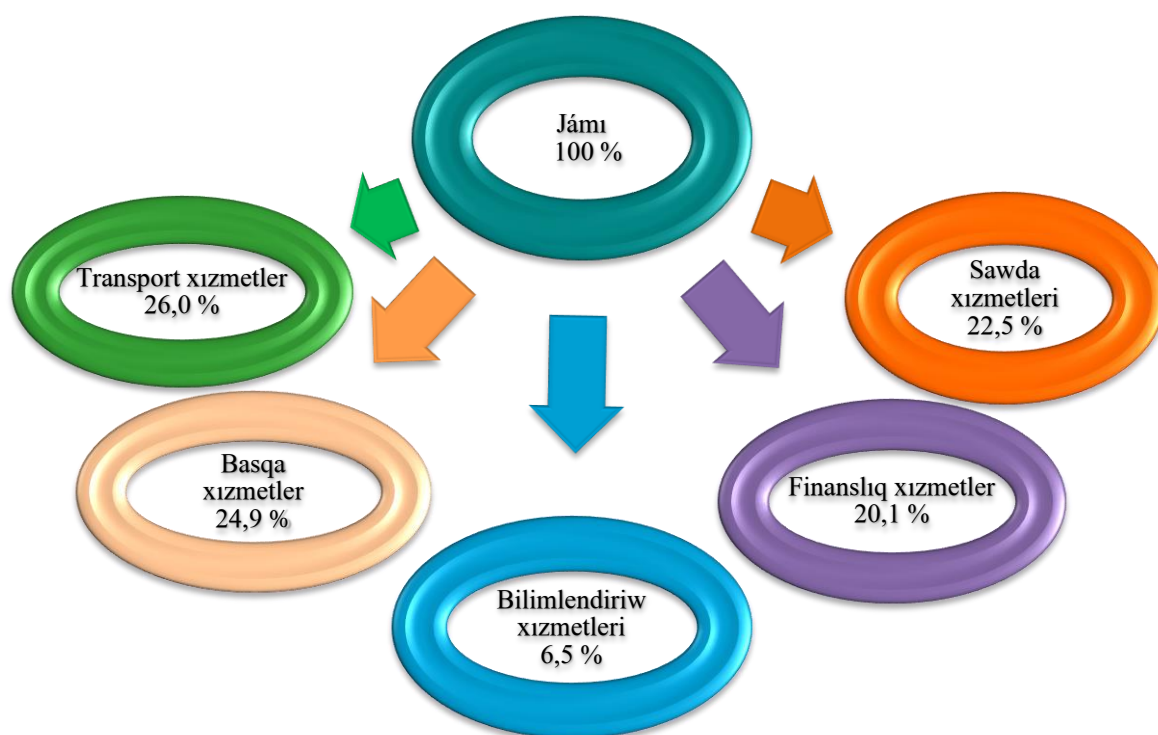
Den sawlıqtı saqlaw tarawında háreket etip atırǵan hám sociallıq xızmetler kórsetiwshı kárxanalar hám shólkemlerdiń úlesi 3,0 % ti quradı.

Baylanıs hám málimleme xızmeti menen shuǵıllanıwshı kárxanalar hám shólkemler úlesi 2,5 % ke teń boldı.

2021 jıl yanvar-dekabr aylarında bazar xızmetlerin islep shıǵarıwdıń ekonomikalıq xızmet túrleri boyınsha kólemi 8 307,4 mlrd. sumdı quradı, sonnan awıllıq jerlerinde 2128,0 mlrd. sum xızmetler kólemin quradı. 2020 jıldıń yanvar-dekabr ayına salıstırǵanda ósim pátı 113,9 procentti quradı.

Xızmetler quramında eń úlken úles transport (jámi xızmetlerdiń 26,0 procenti) hám sawda 22,5 % ke, finanslıq xızmetler 20,1 % ke, bilimlendiriw xızmetleri 6,5 % ke, basqa xızmetler 24,9 % ke tuwrı keldi.

**2021 jıl yanvar-dekabr aylarında kórsetilgen
xızmetler quramı, % te**



**Yanvar-dekabr aylarında bazar xızmetlerin islep shıǵarıwdıń ekonomikalıq
xızmet túrleri boyınsha quramı**

	<i>háreketkegi kárxanalar sanı</i>	<i>mlrd. sum</i>		<i>ósim páti, %</i>	<i>úlesi, %</i>
		<i>2021 j.</i>	<i>2020 j.</i>		

Jámi xızmetler	5871	8307,4	6520,3	119,3	100,0
-----------------------	-------------	---------------	---------------	--------------	--------------

*sonnan: xızmet túrleri
boyınsha:*

baylanıs hám málimleme xızmeti	117	448,6	383,1	114,6	5,4
-----------------------------------	-----	-------	-------	-------	-----

finanslıq xızmetler	101	1672,9	1287,9	127,7	20,1
---------------------	-----	--------	--------	-------	------

transport xızmeti	421	2161,1	1673,4	122,0	26,0
-------------------	-----	--------	--------	-------	------

<i>sonnan: avtotransport xızmetleri</i>	360	1162,9	860,5	121,6	14,0
---	-----	--------	-------	-------	------

jasaw hám awqatlanıw xızmetleri	695	190,1	168,9	98,8	2,3
------------------------------------	-----	-------	-------	------	-----

sawda xızmetleri	2975	1865,3	1547,3	109,0	22,5
------------------	------	--------	--------	-------	------

kóshpes mülk penen baylanıslı bolǵan xızmetler	212	215,0	165,3	120,9	2,6
--	-----	-------	-------	-------	-----

dawamı

	<i>hárekettegi kárxanalar sanı</i>	<i>mlrd. sum</i>		<i>ósım páti, %</i>	<i>úlesi, %</i>
		<i>2021 j.</i>	<i>2020 j.</i>		
bilimlendiriw tarawındaǵı xızmetler	252	535,8	369,1	136,3	6,5
densawlıqtı saqlaw tarawındaǵı xızmetler	234	103,1	74,3	122,5	1,2
ijara xızmetleri	67	171,8	140,1	113,9	2,1
kompyuterlerdi hám turmıslıq tovarlardı ońlaw xızmetleri	116	253,9	189,1	119,2	3,1
basqa jeke xızmetler	86	317,8	235,3	115,3	3,8
arxitektura, injenerlik izleniwler, texnikalıq sınawlar hám analiz tarawındaǵı xızmetler	78	95,1	89,8	98,4	1,1
basqa túrdegi xızmetler	517	276,9	196,7	132,3	3,3

Xızmetler quramında eń úlken úles transport (jámi xızmetlerdiń 26,0 procenti) hám sawda (22,5 procenti) xızmetlerine tuwrı keldi.

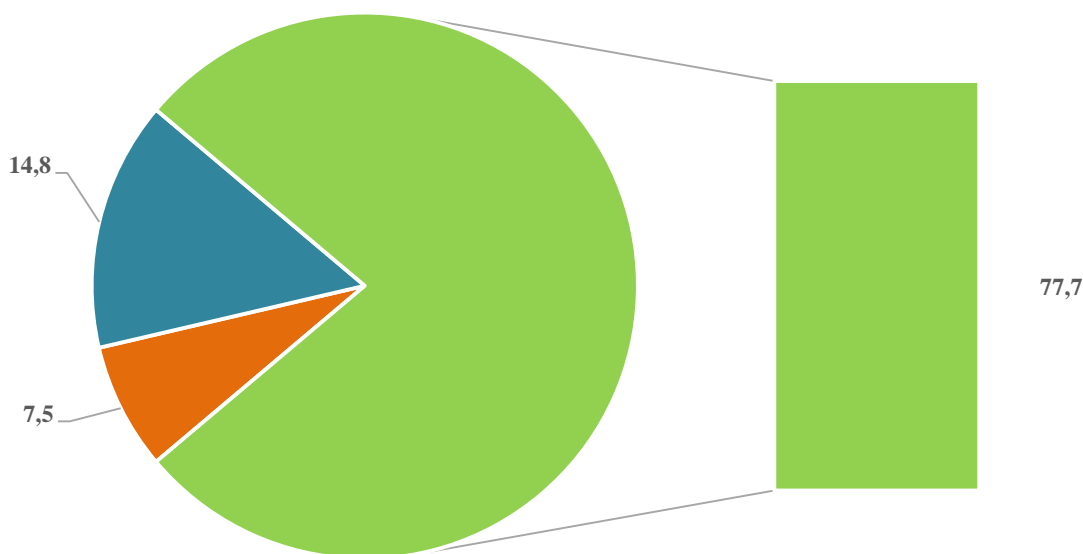
Sonday-aq, bilimlendiriw tarawındaǵı xızmetler (136,3 procent), basqa xızmetler (132,3 procent) finansliq xızmetlerde (127,7 procent) ósim páti joqarı boldı.

**Ekonomikalıq xızmet túrleri boyınsha quramı,
(2021 jıl yanvar–dekabr, aylarında jámine salıstırǵanda % te)**

Transport xızmeti	26,0%
Sawda xızmetleri	22,5%
Finanslıq xızmetler	20,1 %
Baylanıs hám málimleme xızmeti	5,4 %
Jeke xızmetler	3,8 %
Bilimlendiriw tarawındaǵı xızmetler	6,5 %
Basqa túrdegi xızmetler	3,3 %
Kompyuterlerdi hám turmıslıq tovarlardı onlaw	3,1 %
Kóshpes múlک penen baylanıslı xızmetler	2,6 %
Jasaw hám awqatlanıw xızmetler	2,3 %
Ijara xızmetleri	2,1 %
Den-sawlıqtı saqlaw tarawındaǵı xızmetler	1,2 %
Arxitektura, injenerlik izleniwler	1,1%

Bazar xızmetleriniń ulıwma kólemindegi sawda xızmetleri 22,5 % úlesti quraydı. Sawda ápiwayı bólistiriw mexanizminen tutınıwshıǵa baǵdarlangan بازار talapların qalıplestiriw processleriniń aktiv qatnasıwshısına aylandı. Házirgi waqıtta, sawda xızmetleri ekonomikada kórsetilgen jámi xızmetler kóleminiń sezilerli bólimi bolıp esaplanadı.

2021 jıl yanvar-dekabr aylarında sawda xızmetleri quramı, % te



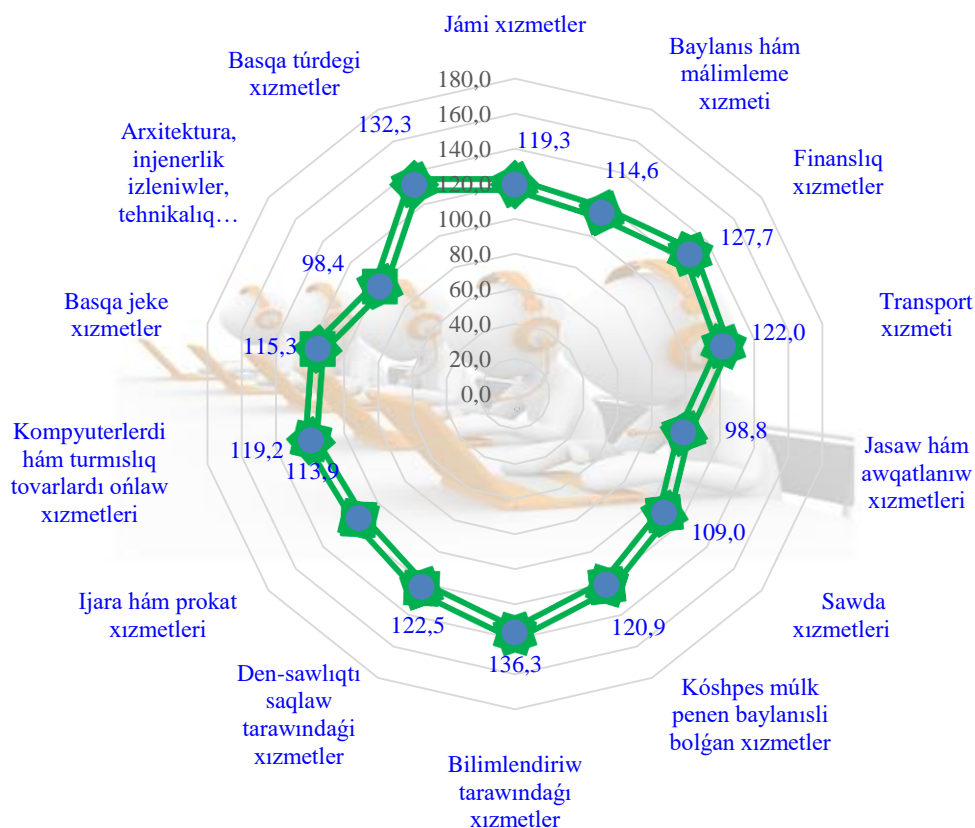
- Avtomobil hám motocikllerdi ońlaw boyınsha xızmetlerdi qosqan halda avtomobiller hám motosikller usaqlap satıw boyınsha xızmetler
- Kótere satıw boyınsha xızmetler (avtomobiller hám motosikller sawdasınan tısqarı)
- Avtomobiller hám motosikller sawdasınan tısqarı usaqlap satıw boyınsha xızmetler

**2021 jıldıń yanvar-dekabr aylarında ekonomikalıq xızmet túrleri boyınsha
xızmetler islep shıǵarıw kólemi, mlrd. sum**

	Transport xızmetleri	2161,1 mlrd. sum
	Sawda xızmetleri	1865,3 mlrd. sum
	Finanslıq xızmetler	1672,9 mlrd. sum
	Basqa xızmetler	646,9 mlrd. sum
	Bilimlendiriw tarawındaǵı xızmetler	535,8 mlrd. sum
	Málimleme hám baylanıs xızmetleri	448,6 mlrd. sum
	Basqa jeke xızmetler	317,8 mlrd. sum
	Kompyuterlerdi tovarlardı ońlaw xızmetleri	253,9 mlrd. sum
	Kóshpes mülk penen baylanıslı bolǵan xızmetler	215,0 mlrd. sum
	Jasaw hám awqatlanıw xızmetleri	190,1 mlrd. sum

Usı jıldıń yanvar-dekabr ayları dawamında ekonomikalıq xızmet túrleri boyınsha kórsetilgen xızmetler ulıwma kólemde transport xızmetleri eń joqarı úlesti iyelegen bolıp, 2161,1 mlrd. sumdı quraǵan, 2020 jıldıń sol dáwirine (2020 jılǵa 1673,4 mlrd. sum) salıstırǵanda 122,0 % ti quraǵan, sonday-aq kórsetilgen xızmetler kóleminde sawda xızmetleri 1865,3 mlrd.sum (2020 jılǵa 1547,3 mlrd. sum), finanslıq xızmetler 1672,9 mlrd. sum (2020 jılǵa 1287,9 mlrd. sum) hám bilimlendiriw tarawındaǵı xızmetler 535,8 mlrd. sum (2020 jılǵa 369,1 mlrd. sum) esesine tuwrı keldi.

**Ekonomikalıq xızmet túrleri boyınsha islep shıǵarılǵan
bazar xızmetleriniń ósim pátleri, %
(2021 jıl yanvar-dekabr ayları ushın)**



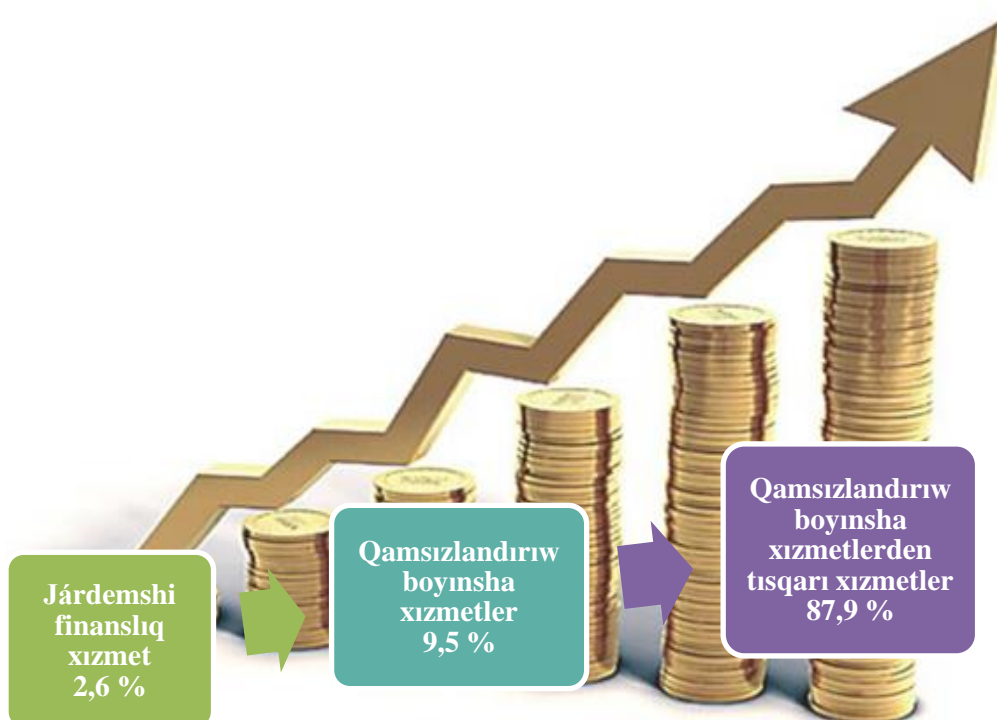
Sonıń menen birge, eń joqarı ósim pátleri bilimlendiriw tarawındaǵı xızmetler (36,3%) ke basqa xızmetler (32,3 %) hám finanslıq xızmetlerde (27,7 %) baqlandı.

Respublikamızda kredit siyasatı boyınsha alıp barılıp atırǵan reformalardıń dawam ettiriliwi finanslıq xızmetlerdiń ósiwine imkaniyat jarattı. 2021 jıldıń yanvar-dekabr aylarında finanslıq xızmetleriniń ósim pátı 27,7 % ke ósti.

Zamánǵa say bank xızmetlerin kórsetiw, sonnan “sanlı” bankler hám usaqlap satıw xızmetlerin kórsetiwge qalıplestirilgen bank bólimlerin ashıw ushın innovacion bank texnologiyaların ámeliyatqa endiriw, aralıqtan turıp bank xızmetlerin kórsetiw, tólem sistemasın jánede rawajlandırıw finanslıq xızmetlerdiń tez pátler menen rawajlanıwına járdem beredi.

2021 jıl yanvar-dekabr aylarında finanslıq xızmetler kólemi 1672,9 mlrd. sumǵa teń bolıp, 2020 jıl yanvar-dekabr aylarına salıstırǵanda ósim pátı 127,7 % ti quradı.

**2021 jıl yanvar-dekabr aylarında finanslıq
xızmetlerdiń quramı, % te**



**2021 jıl yanvar-dekabr aylarında qala hám rayonlar boyınsha
xızmetler islep shıǵarıw**

	<i>Kólemi mlrd. sum</i>	<i>Ósim pátı, % te</i>	<i>Xalıqtıń jan basına mıń sumda</i>	<i>Ósim pátı, % te</i>
Qaraqalpaqstan Respublikası	8307,4	119,3	4290,8	117,7
Nókis q.	3625,5	116,6	11104,3	114,9
<i>rayonlar:</i>				
Ámiwdárya	452,4	122,4	2227,5	120,7
Beruniy	461,0	118,4	2353,1	116,6
Bozataw	36,8	129,5	1688,0	128,3
Qanlıkól	118,3	122,4	2275,0	120,7
Qaraózek	133,6	121,3	2501,0	120,4
Kegeyli	139,2	129,4	1896,2	128,3
Qońırat	1065,1	121,3	8056,8	120,0
Moynaq	78,1	121,1	2389,6	118,9
Nókis	132,3	119,3	2569,7	117,4
Taqıyatas	164,9	111,6	2195,9	110,5
Taxtakópir	98,4	123,5	2430,4	122,9
Tórtkúl	707,0	121,4	3223,8	119,6
Xojeli	361,4	125,0	2893,6	123,6
Shımbay	237,3	123,7	2086,8	122,7
Shomanay	107,5	126,5	1891,8	125,6
Ellikqala	388,6	119,3	2379,5	117,3

Qala hám rayonlar kesiminde xızmetlerdiń eń joqarı ósim pátı Bozataw rayonına (129,5 %) tuwra keldi.

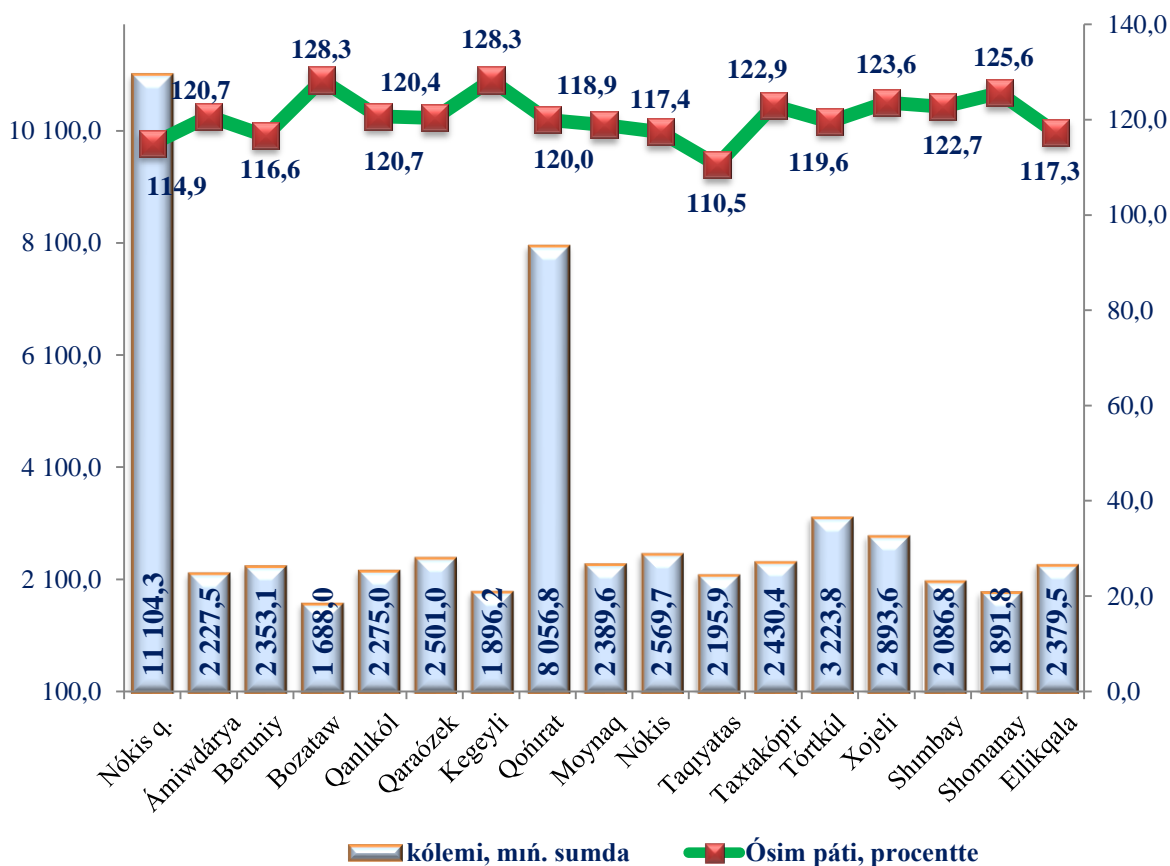
Qaraqalpaqstan Respublikası boyınsha kórsetilgen xızmetlerdiń úlesin Nókis qalasına (43,6 procent), Qońırat rayonına (12,8 procent), Tórtkúl rayonına (8,5 procent) hám Beruniy (5,6 procent) rayonlarına tuwra keledi.

Eń tómén ósim pátleri Taqıyatas (111,6%), Nókis qalası (116,6 %), Beruniy (118,4 %), Nókis (119,3%), Ellikqala (119,3%) rayonlarında baqlandı.

2021 jıldıń yanvar-dekabr aylarında xalıqtıń jan basına kórsetilgen bazar xızmetleri kólemi 4290,8 mın. sumdı quradı. Ósim pátı ótken jılǵa salıstırǵanda 117,7 % ti quradı.

Usı kórsetkish aymaqlar arasında Nókis qalasında 11104,3 mın. sumnan Bozataw rayonında 1688,0 mın. sumǵa shekemgi aralıqtı quraydı.

**Aymaqlar boyınsha xalıqtıń jan basına kórsetilgen bazar
xızmetleriniń kólemi hám ósim pátı
(2021 jıl yanvar-dekabr ayları ushın)**



Xalıqtıń jan basına kórsetilgen xızmetler boyınsha eń joqarı kórsetkish Nókis qalasında 11104,3 mın. sumǵa teń bolıp, ósim pátı ótken jıldıń usı dáwirine salıstırǵanda 114,9 % ti quradı.

Bunnan tısqarı, xalıqtıń jan basına kórsetilgen xızmetler kóleminiń sezilerli ósiwi Bozataw (128,3 %), Kegeyli (128,3 %), Xojeli (123,6 %), Taxtakópir (122,9 %) hám Shomanay (125,6 %) rayonlarında baqlandı.

Xalıqtıń jan basına kórsetilgen xızmetlerdiń eń pás kórsetkishi, Bozataw (1688,0 mın.sum), Shomanay (1891,8 mın.sum) rayonlarında baqlandı.

**2021 jıl yanvar-dekabr aylarında qala hám rayonlar boyınsha
sawda xızmetler kólemi**

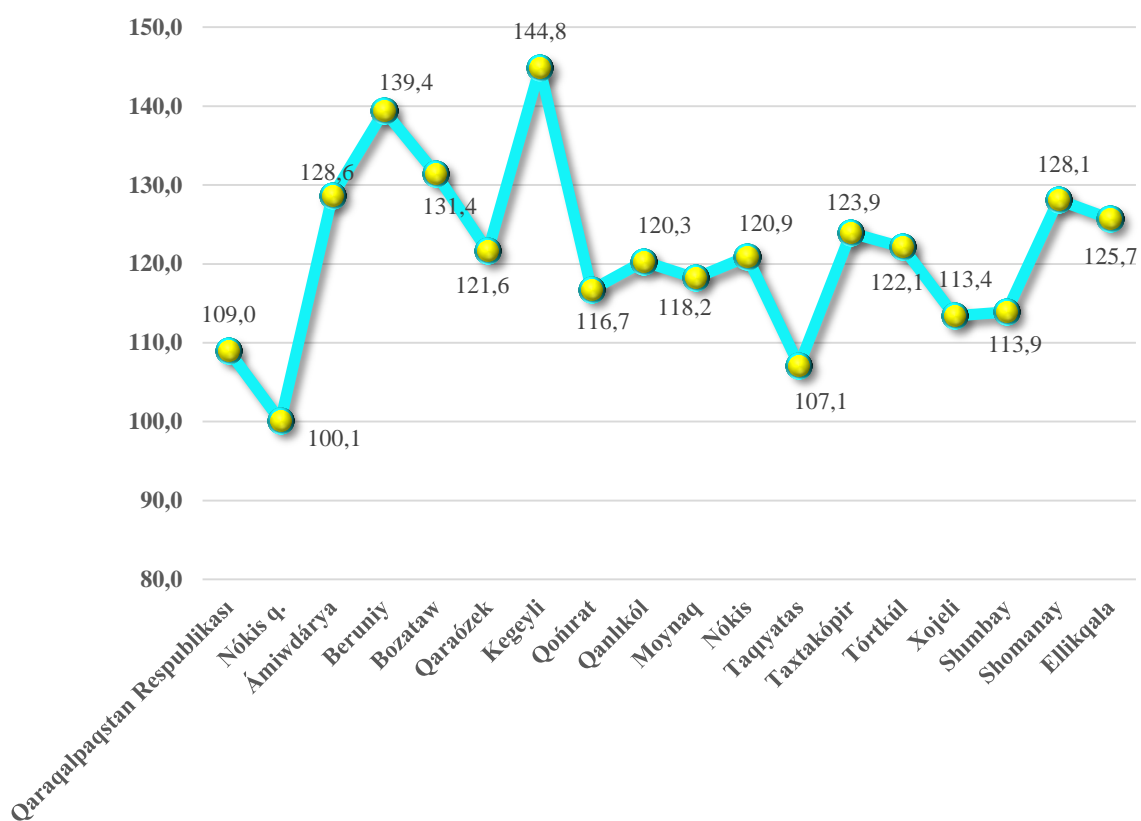


Sawda xızmetleriniń kólemi boyınsha eń joqarǵı kórsetkish Nókis qalasında (421,4 mlrd. sum), Tórtkúl (277,2 mlrd. sum) hám Beruniy (154,1 mlrd. sum) rayonlarında baqlandı.

Sawda xızmetleri eń pás kórsetkish Bozataw (10,3 mlrd. sum) rayonında gúzetildi.

2021 jıl yanvar-dekabr aylarında sawda xızmetleri kólemi 1865,3 mlrd. sumǵa teń boldı, ótken jıldıń sol dáwirine salıstırǵanda ósiw pátı 109,0 % ti quradı.

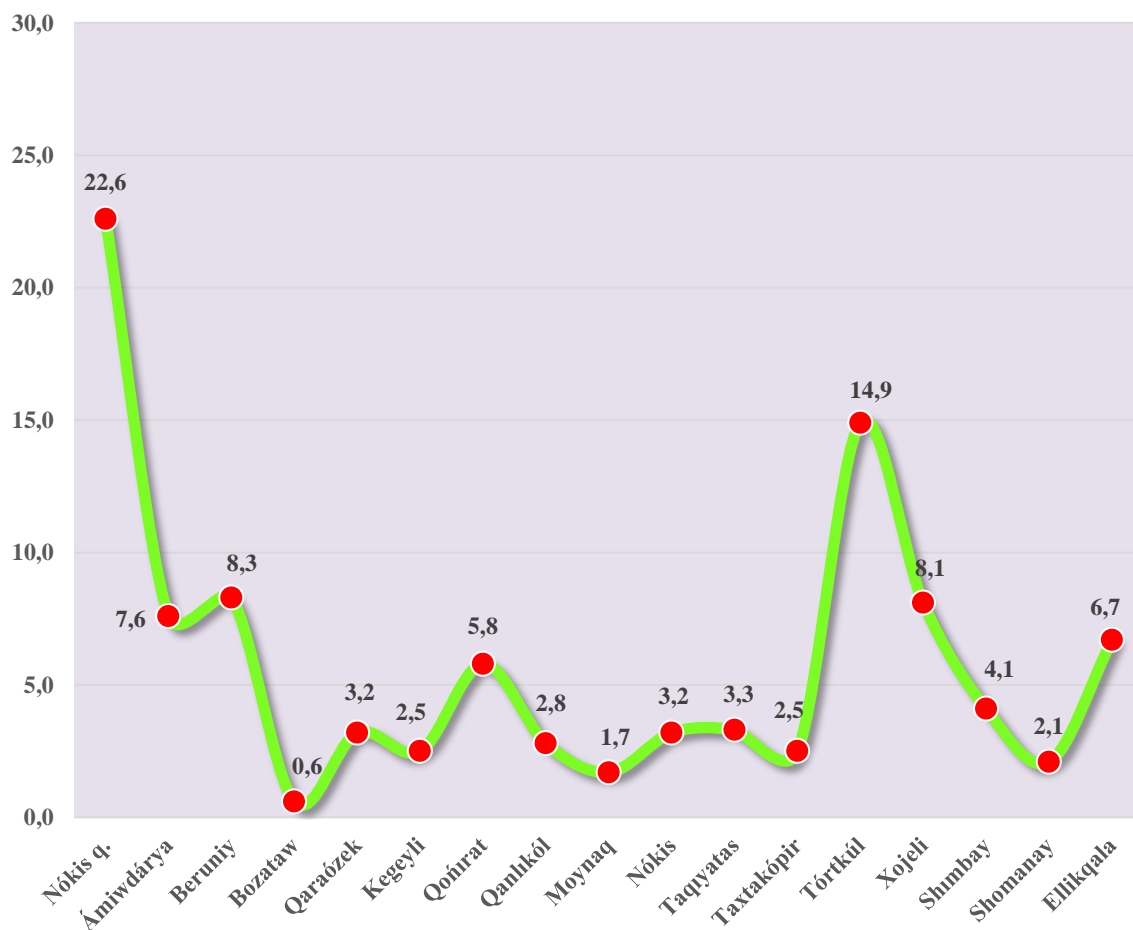
**2021 jıl yanvar-dekabr aylarında qala hám rayonlar boyınsha
sawda xızmetleriniń ósim pátı, % te**



2020-jıl yanvar-dekabr aylarına salıstırǵanda sawda xızmetlerinde eń joqarı ósim pátleri Kegeyli (144,8 %), Beruniy (139,4 %) hám Bozataw rayonlarında (131,4 %) baqlandı.

Eń kem ósim pátı Nókis qalasında (100,1 %) baqlandı.

**2021 jıl yanvar-dekabr aylarında qala hám rayonlar boyınsha
sawda xızmetleri úlesi, % te**

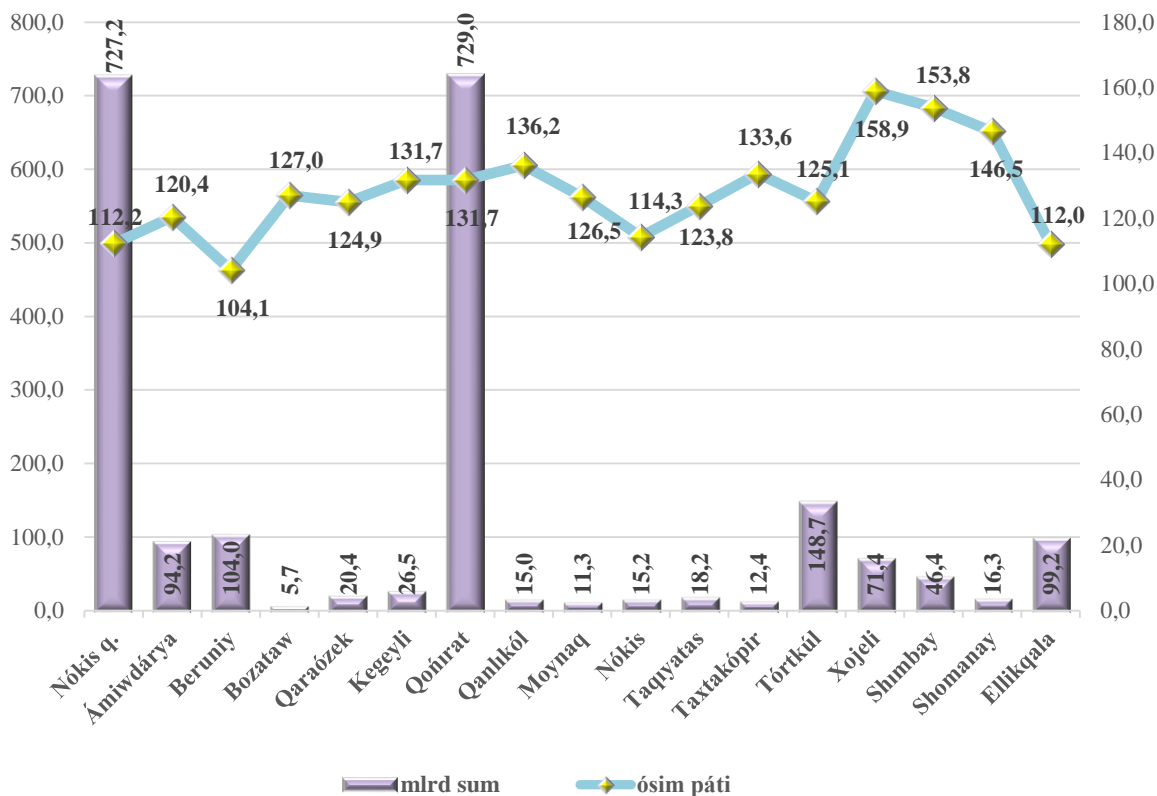


Sawda xızmetleri kóleminde eń joqarı úlesti qala hám rayonlar arasında Nókis qalası (22,6 %) hám Tórtkúl (14,9 %) rayonları iyeleydi.

Qala hám rayonlar arasında eń kem úles Bozataw (0,6 %), Moynaq (1,7 %) Shomanay (2,1 %) rayonlarına tuwra keledi.

2021 jıldıń yanvar-dekabr aylarında transport xızmetleri kólemi 2161,1 mlrd. sumǵa teń boldı. Ótken jıldıń sáykes dáwirine salıstırǵanda ósim pátı 122,0 % ti quradı.

**2021 jıl yanvar-dekabr aylarında qala hám rayonlar boyınsha
transport xızmetleriniń ósim pátı hám kólemi**



Transport xızmetleri kólemi boyınsha eń joqarı kórsetkish Qońırat rayonında (729,0 mlrd. sum) hám Nókis qalasında (727,2 mlrd. sum) gúzetildi.

Transport xızmetleri kólemi boyınsha eń pás kórsetkish Bozataw rayonında (5,7 mlrd. sum) gúzetildi.

VI. TRANSPORT

Júk tasıw. 2021 jıl yanvar-dekabr aylarında barlıq transport túrleri tárepinen 32,9 mln. tonna júk tasılǵan bolıp, bul ótken jıldıń usı dáwirine salıstırǵanda ósim pátı 101,6 procentti quradı.

Júk aylanbası barlıq transport túrleri tárepinen 784,8 mln. tn-km. di quradı hám 2020 jıldıń yanvar-dekabr aylarına salıstırǵanda ósim pátı 107,2% ti quradı.

Avtomobil transportında júk tasıw hám júk aylanbası

	<i>2021 jıl yanvar-dekabr</i>	<i>2020 jıldıń yanvar-dekabr ayına salıstırǵanda % te</i>
Tasılǵan júk, <i>mln. tn</i>	32,9	101,6
Júk aylanbası, <i>mln. tn-km</i>	784,8	107,2

Jeke isbilermenlerdiń avtomobil transportınıń júk aylanbası 2020 jıldıń yanvar-dekabr aylarına salıstırǵanda ósim pátı 105,5 procentti quradı hám 432,3 mln. tn-km.di quradı. Júk aylanbasınıń ulıwma kóleminde jeke júk tasıwshılardıń úlesi 90,2 procentti quradı (2020 jıldıń yanvar-dekabr aylarında 90,9 procent).

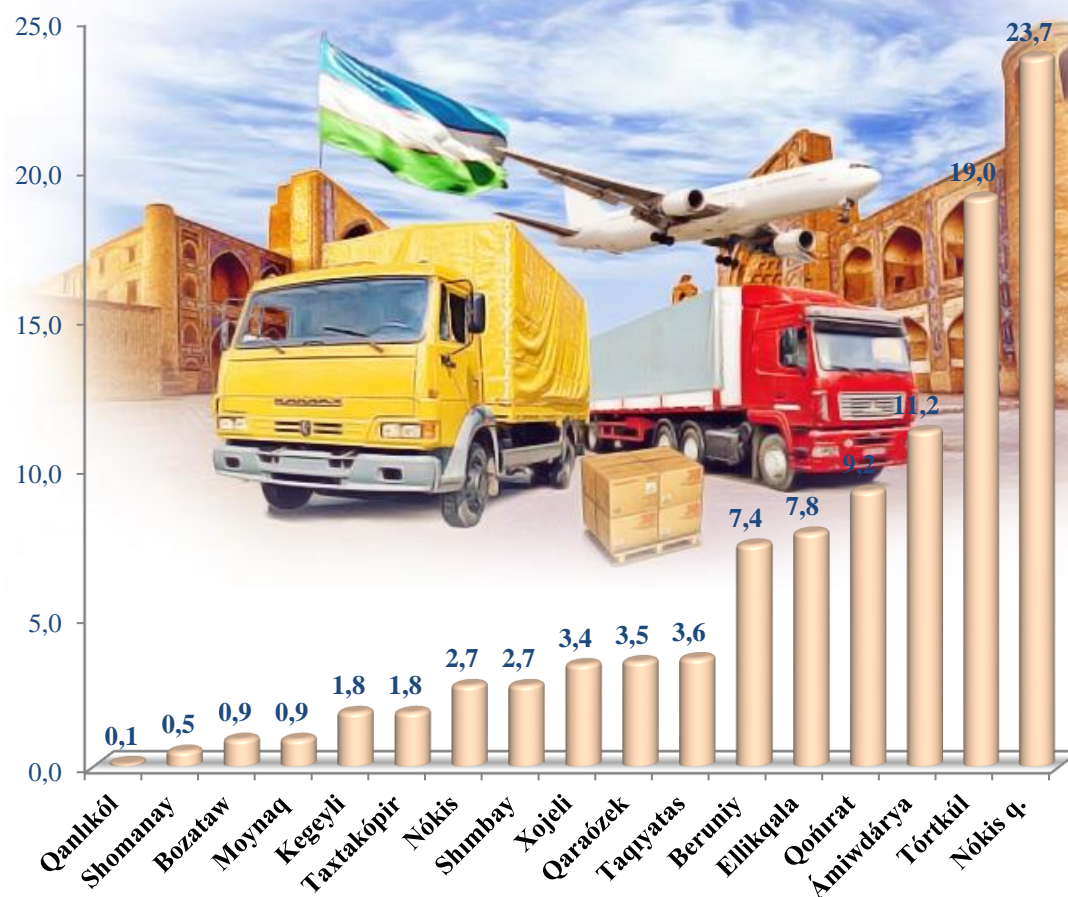
Qaraqalpaqstan Respublikasınıń qala, rayonlar kesiminde tasılǵan júk boyınsha jetekshi orındı Nókis qalası (7818,6 mın tonna)nı iyeleydi. Sonıń menen birge, Tórtkúl (6267,0 mın tonna), Ámiwdárya (3674,4 mın tonna) rayonlarında gúzetildi.

**Qala hám rayonlar kesiminde júk tasıw, mñ tonna
(2021 jıldıń yanvar–dekabr aylarında)**

	<i>Jámi tasılǵan júk mñ tonna</i>	<i>2020 jıl yanvar- dekabr ayna salıstırǵanda % te</i>	<i>jámine salıstırǵanda úlesi, % te</i>
Qaraqalpaqstan Respublikası	32 925,9	101,6	100,0
<i>qala:</i>			
Nókis q.	7 818,6	105,3	23,7
<i>rayonlar:</i>			
Ámiwdárya	3 674,4	104,6	11,2
Beruniy	2 442,5	107,0	7,4
Bozataw	280,1	104,0	0,9
Qanlıkól	31,4	103,3	0,1
Qaraózek	1 136,7	100,1	3,5
Kegeyli	600,4	75,6	1,8
Qońırat	3 016,4	104,3	9,2
Moynaq	284,1	103,1	0,9
Nókis	873,1	103,8	2,7
Taqıyatas	1 191,4	64,5	3,6
Taxtakópir	582,2	106,7	1,8
Tórtkúl	6 267,0	105,2	19,0
Xojeli	1 117,0	106,2	3,4
Shımbay	889,6	106,4	2,7
Shomanay	150,6	106,4	0,5
Ellikqala	2 570,4	100,0	7,8

Kórsetilgen júk tasıwda joqarı bolmaǵan kórsetkishler Qanlıkól (31,4 mñ tonna), Shomanay (150,6 mñ tonna) rayonlarına tuwrı keldi.

**Tasılǵan júktiń ulıwma kólemindegi
qala hám rayonlardıń úlesi, % te
(2021 jıl yanvar-dekabr)**



Aymaqlar boyınsha tasılǵan júktiń joqarı úlesi boyınsha jetekshi orındı Nókis (23,7 %) qalası iyeledi. Sonıń menen birge, Tórtkúl (19,0 %) hám Ámiwdárya rayonlarında (11,2 %) gúzetildi.

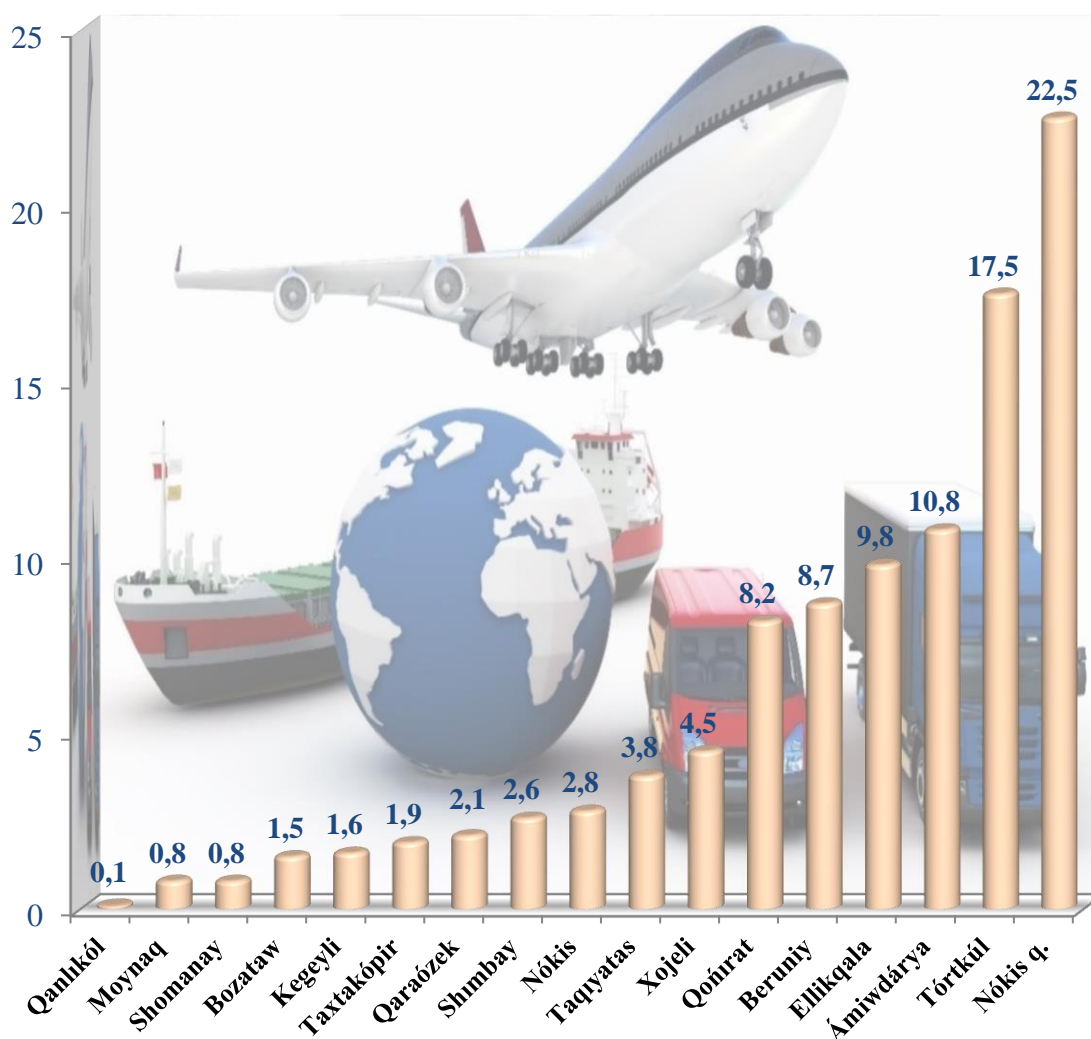
Qaraqalpaqstan Respublikasınıń júk aylanbası kóleminde jetekshi orındı Nókis qalası (176 352,9 mıń tonna-km) iyeledi. Sonıń menen birge, eń joqarǵı kórsetkish Tórtkúl (137 637,9 mıń tonna), Ámiwdárya (85 017,8 mıń tonna) rayonlarında gúzetildi.

Qala hám rayonlar kesiminde júk aylanbası, *mıń tonna-km*

	<i>mıń tonna-km</i>	<i>2020 jıl yanvar- dekabr ayına salıstırǵanda % te</i>	<i>jámine salıstırǵanda úlesi, % te</i>
Qaraqalpaqstan Respublikası	784 781,9	107,2	100,0
<i>qala:</i>			
Nókis q.	176 352,9	117,4	22,5
<i>rayonlar:</i>			
Ámiwdárya	85 017,8	106,0	10,8
Beruniy	68 461,8	103,2	8,7
Bozataw	11 555,5	105,2	1,5
Qanlıkól	811,0	100,1	0,1
Qaraózek	16 564,8	101,8	2,1
Kegeyli	12 816,3	82,0	1,6
Qońırat	64 243,4	100,2	8,2
Moynaq	5 995,8	100,3	0,8
Nókis	21 648,9	110,0	2,8
Taqıyatas	30 002,1	117,9	3,8
Taxtakópir	14 845,5	105,9	1,9
Tórtkúl	137 637,9	105,7	17,5
Xojeli	35 641,0	105,2	4,5
Shımbay	20 445,7	104,2	2,6
Shomanay	6 197,9	104,4	0,8
Ellikqala	76 543,5	105,2	9,8

Kórsetilgen júk aylanbasındaǵı joqarı bolmaǵan kórsetkishler tómendegi rayonlar Qanlıkól (811,0 mın tonna-km) hám Moynaq (5 995,8 mın tonna-km) rayonları esesine tuwrı keledi.

Tasılǵan júk aylanbasınıń ulıwma kóleminde aymaqlardıń úlesi, % te
(2021 jıl yanvar-dekabr)



Aymaqlar boyınsha tasılǵan júk aylanbasınıń joqarı úlesi boyınsha jetekshi orındı Nókis qalası (22,5 %) iyeledi. Sonıń menen birge, Tórtkúl (17,5 %) hám Ámiwdárya (10,8 %) rayonlarında gúzetildi.

Xalıqqa, ekonomikanıń barlıq tarawlarında xızmet etip atırǵan jumısshılarǵa, oqıw orınlarında bilim alıp atırǵan oqıwshı hám studentlerge joqarı sapalı transport xızmetin kórsetiw, avtomobil transportı aldında turǵan eń áhmiyetli másele. Búgingi kúnde hesh bir puqara háreketin (bir mánzilden basqa bir mánzilge barıwdı) transportsız eleslete almaydı.

Jolawshı tasıw. 2021 jıl yanvar-dekabr aylarında barlıq transport túrleri tárepinen 136,1 mln. adam tasılǵan bolıp, bul kórsetkish ótken jıldıń usı dáwirine salıstırǵanda 103,7 procentti quraǵan.

Avtomobil transportında jolawshı tasıw hám jolawshı aylanbası

	<i>2021 jıl yanvar-dekabr</i>	<i>2020 jıl yanvar- dekabr ayına salıstırǵanda % te</i>
Transportta tasılǵan jolawshılar, <i>mln. adam</i>	136,1	103,7
Jolawshı aylanbası, <i>mln. jolawshı-km.</i>	3799,2	105,2

Jámi avtomobil transportındaǵı jolawshı aylanbası 2020 jıl yanvar-dekabr aylarına salıstırǵanda 105,2 % ge jetti hám 3 799,2 mln. jolawshı-km.di quradı.

Respublikanıń, qala hám rayonlarında jolawshı tasıw boyınsha jetekshi orındı Nókis (48 785,2 mın adam) qalası iyeleydi. Sonıń menen birge, joqarı kórsetkishler Tórtkúl (14 089,4 mın adam), Beruniy (12 913,8 mın adam) rayonlarında gúzetildi.

Rayonlar kesiminde jolawshı tasıw, mıń adam
(2021 jıl yanvar–dekabr aylarında)

	<i> mıń adam</i>	<i>2020 jıl yanvar- dekabr ayına salıstırǵanda % te</i>	<i>Jámine salıstırǵanda úlesi, % te</i>
Qaraqalpaqstan Respublikası	136 138,7	103,7	100,0
Nókis q.	48 785,2	105,6	35,8
<i>rayonlar:</i>			
Ámiwdárya	9 501,9	102,5	7,0
Beruniy	12 913,8	102,3	9,5
Bozataw	1 346,4	104,1	1,0
Qanlıkól	1 118,5	101,3	0,8
Qaraózek	1 707,1	105,3	1,3
Kegeyli	4 503,6	103,0	3,3
Qońırat	7 300,4	104,9	5,4
Moynaq	1 117,6	101,0	0,8
Nókis	2 447,2	104,0	1,8
Taqıyatas	2 868,4	104,6	2,1
Taxtakópir	2 074,6	100,4	1,5
Tórtkúl	14 089,4	101,7	10,3
Xojeli	8 393,6	102,3	6,2
Shımbay	4 803,8	101,6	3,5
Shomanay	1 755,6	101,9	1,3
Ellikqala	11 411,5	102,9	8,4

Kórsetilgen jolawshı tasıwda joqarı bolmaǵan kórsetkishler, Moynaq (1 117,6 mıń adam) hám Qanlıkól (1 118,5 mıń adam) rayonları esesine tuwrı keldi.

Tasılǵan jolawshınıń ulıwma kólemde rayonlardıń úlesi, % te
(2021 jıl yanvar-dekabr)



Qala hám rayonlar kesiminde jolawshı tasıw boyınsha joqarı úlesti Nókis (35,8 %) qalası iyeledi. Sonıń menen birge Tórtkúl (10,3 %), Beruniy (9,5 %) rayonlarında gúzetildi.

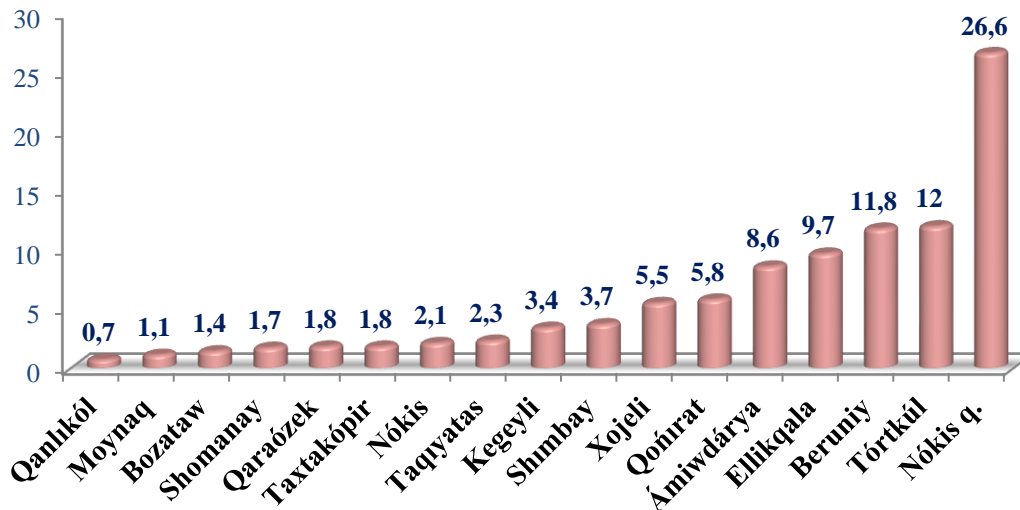
Qaraqalpaqstan Respublikasınıń jolawshı tasıw aylanbası kóleminde jetekshi orındı Nókis (1011,4 mln. jolawshı-km) qalası iyeledi Sonıń menen birge Tórtkúl (456,1 mln. jolawshı-km), Beruniy (447,1 mln. jolawshı-km) rayonlarında gúzetildi.

Qala hám rayonlar kesiminde jolawshı aylanbası, mln. jolawshı-km

	<i>mln. jolawshı-km</i>	<i>2020 jıl yanvar- dekabr ayına salıstırǵanda % te</i>	<i>jámine salıstırǵanda úlesi, % te</i>
Qaraqalpaqstan Respublikası	3 799,2	105,2	100,0
<i>qala:</i>			
Nókis q.	1 011,4	106,5	26,6
<i>rayonlar:</i>			
Ámiwdárya	326,8	104,6	8,6
Beruniy	447,1	105,1	11,8
Bozataw	51,3	104,9	1,4
Qanlıkól	25,3	102,6	0,7
Qaraózek	67,9	103,9	1,8
Kegeyli	130,2	103,3	3,4
Qońırat	218,6	104,9	5,8
Moynaq	43,0	104,0	1,1
Nókis	79,3	103,9	2,1
Taqıyatas	86,1	103,2	2,3
Taxtakópir	68,5	104,1	1,8
Tórtkúl	456,1	105,7	12,0
Xojeli	209,9	105,3	5,5
Shımbay	141,8	104,6	3,7
Shomanay	65,9	104,2	1,7
Ellikqala	370,0	104,5	9,7

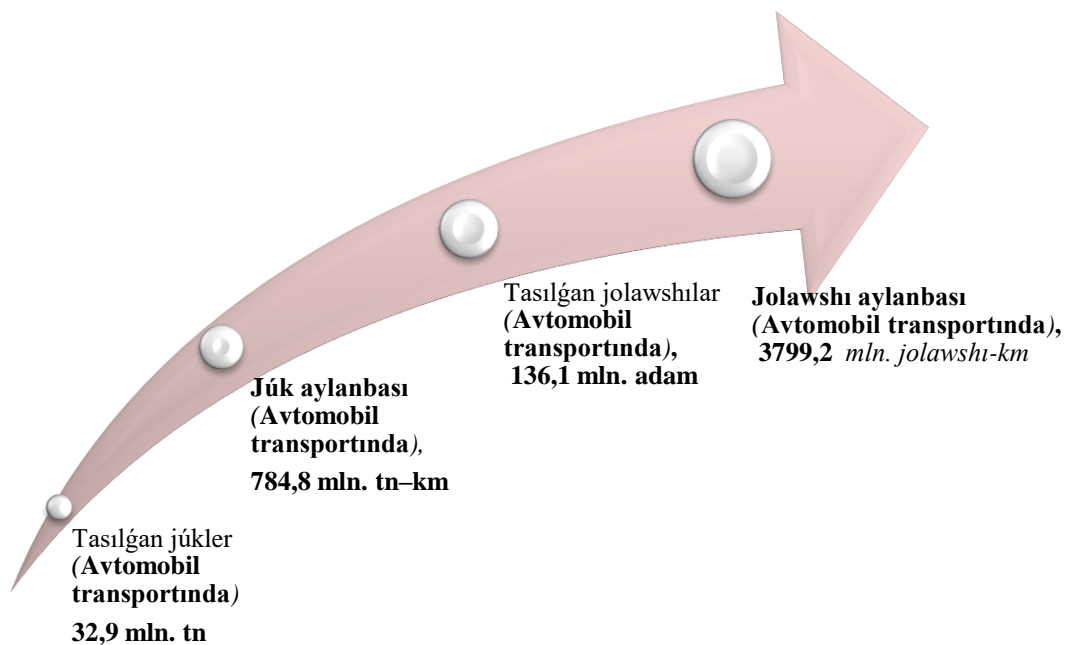
Kórsetilgen jolawshı aylanbasındaǵı onsha joqarı bolmaǵan kórsetkishler Qanlıkól (25,3 mln. jolawshı-km) hám Moynaq (43,0 mln. jolawshı-km) rayonları esesine tuwrı keldi.

**Tasılǵan jolawshı aylanbasınıń ulıwma kólemde
aymaqlardıń úlesi, % te
(2021 jıl yanvar-dekabr)**



Qala hám rayonlar boyınsha jolawshı aylanbasınıń joqarı úlesi boyınsha jetekshi orındı Nókis (26,2 %) qalası iyeledi. Sonıń menen birge Tórtkúl (12,0 %) hám Beruniy (11,8 %) rayonlarında gúzetildi.

**Transport túrleri boyınsha júk tasıw, júk aylanbası,
jolawshı tasıw hám jolawshı aylanbası
(2021 jıl yanvar-dekabr aylarında)**



VII. USAQLAP SATIW TOVAR AYLANISI

2021 jıldıń yanvar-dekabr aylarında usaqlap satıw tovar aylanısı 8 266,2 mlrd. sumdı quradı hám ótken jıldıń sáykes dáwirine salıstırǵanda ósim pátı 108,8 procentti quradı.

Xojalıq júritiwshi subyektlardıń mǫlkshilik formaları boyınsha usaqlap satıw tovar aylanısı

	<i>mlrd. sum</i>	<i>2020 jıldıń yanvar-dekabrǵa salıstırǵanda procent esabında</i>	<i>Jámine salıstırǵanda procent esabında</i>
Jámi	8 266,2	108,8	100,0
<i>Sonnan mǫlkshilik formaları boyınsha:</i>			
mámleketlik mǫlk	-	-	-
mámleketlik emes mǫlk	8 266,2	108,8	100,0
<i>sonnan:</i> puqaralardıń jeke mǫlki	3 590,4	110,1	43,4

Sawda kárxanalarınıń usaqlap satıw aylanbası kólemi 2021 jıldıń yanvar-dekabr aylarında 3 772,9 mlrd. sumdı qurap, ótken jıldıń sáykes dáwirine salıstırǵanda 104,6 procentti quradı.

Jeke tártiptegi isbilermenliktiń jámi usaqlap satıw kólemi 2021 jıldıń yanvar-dekabr aylarında 4 493,3 mlrd. sumdı qurap, ótken jıldıń sáykes dáwirine salıstırǵanda 112,6 procentke teń.

2021 jıldıń yanvar-dekabr aylarında usaqlap satıw aylanısı quramı

	<i>mlrd. sum</i>	<i>2020 jıldıń yanvar-dekabrǵa salıstırǵanda procent esabında</i>	<i>Jámine salıstır- ǵanda procent esabında</i>
Usaqlap satıw tovar aylanısı	8 266,2	108,8	100,0
<i>sonnan:</i>			
sawda kárxanaları	3 772,9	104,6	45,6
jeke tártiptegi isbilermenlik	4 493,3	112,6	54,4
<i>sonnan:</i> shólkemlespegen sektor (qalıplestirilmegen sawda xızmeti)	902,8	124,1	10,9

Shólkemlespegen sawda tovar aylanısı

5,4 mlrd. sum



Duzlamalar

7,6 mlrd. sum



**Keptirilgen awıl
xojalıǵı ónimleri** (shańgalaq,
badam, piste hám basqalardı
qosqan halda)

5,5 mlrd. sum



Qosımtalar

4,0 mlrd. sum



**Guller, ósimlik hám náwshe
nálleri** (dekorativ hám awıl
xojalıǵı)

15,0 mlrd. sum



**Sút hám sút
ónimleri**

7,7 mlrd. sum



Máyek

25,4 mlrd. sum



**Nan hám
nan ónimleri**

34,9 mlrd. sum



Tawıq góshi

6,4 mlrd. sum



**Sharwa malları hám
quslar ushın hár
qıylı ot-jemler**

110,0 mlrd. sum



**Jańa úzilgen
awıl xojalıǵı ónimleri**

2021-jıldıń yanvar-dekabr aylarında Respublikanıń barlıq aymaqlarında jaylasqan diyqan bazarlarında awıl xojalıǵı ónimlerin satıwshı fizikalıq shaxslardıń tańlama gúzetiwleri ótkerildi. Gúzetiw nátiyjelerine kóre sawda aylanısı kólemi 346,3 mlrd. sumdı quradı. Bunda tiykargı iri kólem jańa úzilgen awıl xojalıǵı ónimleri sawdası (110,0 mlrd. sum)na tuwra keldi.

SHÓLKEMLESPEGEN SAWDA TOVAR AYLANISI: SHARWA (QUS) BAZARLARI

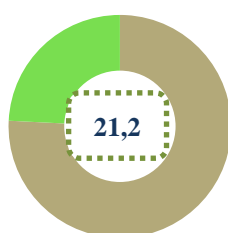
2021 jıldıń yanvar-dekabr aylarında Respublikanıń barlıq aymaqlarında jaylasqan sharwa (qus) bazarlarında quslar hám sharwa malların satıwshı fizikalıq shaxslar tańlamalı gúzetiwı ótkerildi. Gúzetiw nátiyjelerine kóre sawda aylanısı kólemi **556,5** mlrd. sumdı quradı. Bunda hár qıylı jastaǵı qaramallar sawdası **216,6** mlrd. sumdı, qoy hám eshkiler **32,9** mlrd. sumdı, atlar **3,6** mlrd. sumdı, quslar **2,9** mlrd. sumdı quradı.

Sawda aylanısınıń tolıq quramı tómendegi kórsetkishte óz sáwlesin tapqan:

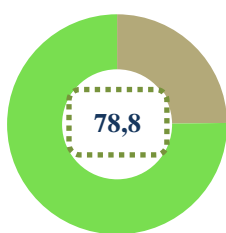


Kótere sawda tovar aylanısı

Tiykargı quram, procentte



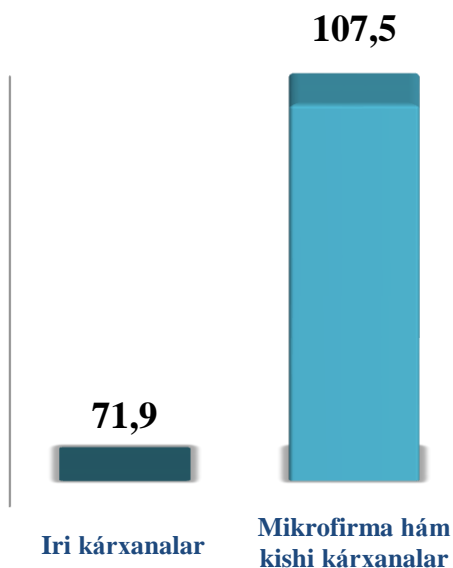
Iri kárxanalar



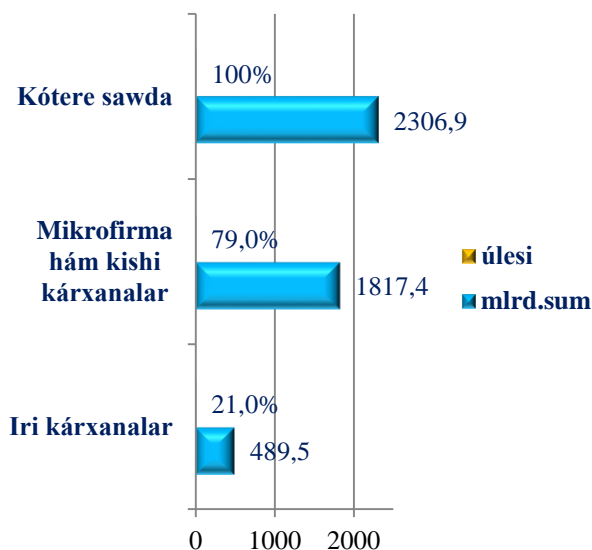
**Mikrofirma hám
kishi kárxanalar**

Respublika boyınsha 2021 jıldıń yanvar-dekabr aylarında kótere sawda tovar aylanısı **2306,9** mlrd. sumdı qurap, 2020 jıldıń yanvar-dekabr aylarına salıstırǵanda **2,8** % ke kemeydi. Sonnan, iri kárxanalardıń sawda tovar aylanısı **489,5** mlrd. sum (ósim pátı **71,9** %), kishi biznes subyektleriniń sawda tovar aylanısı **1817,4** mlrd. sum (**7,5** % ke kemeygen).

Ósim (ózgeriw) pátleri, procentte



Sawda aylanısı kólemi hám úlesi

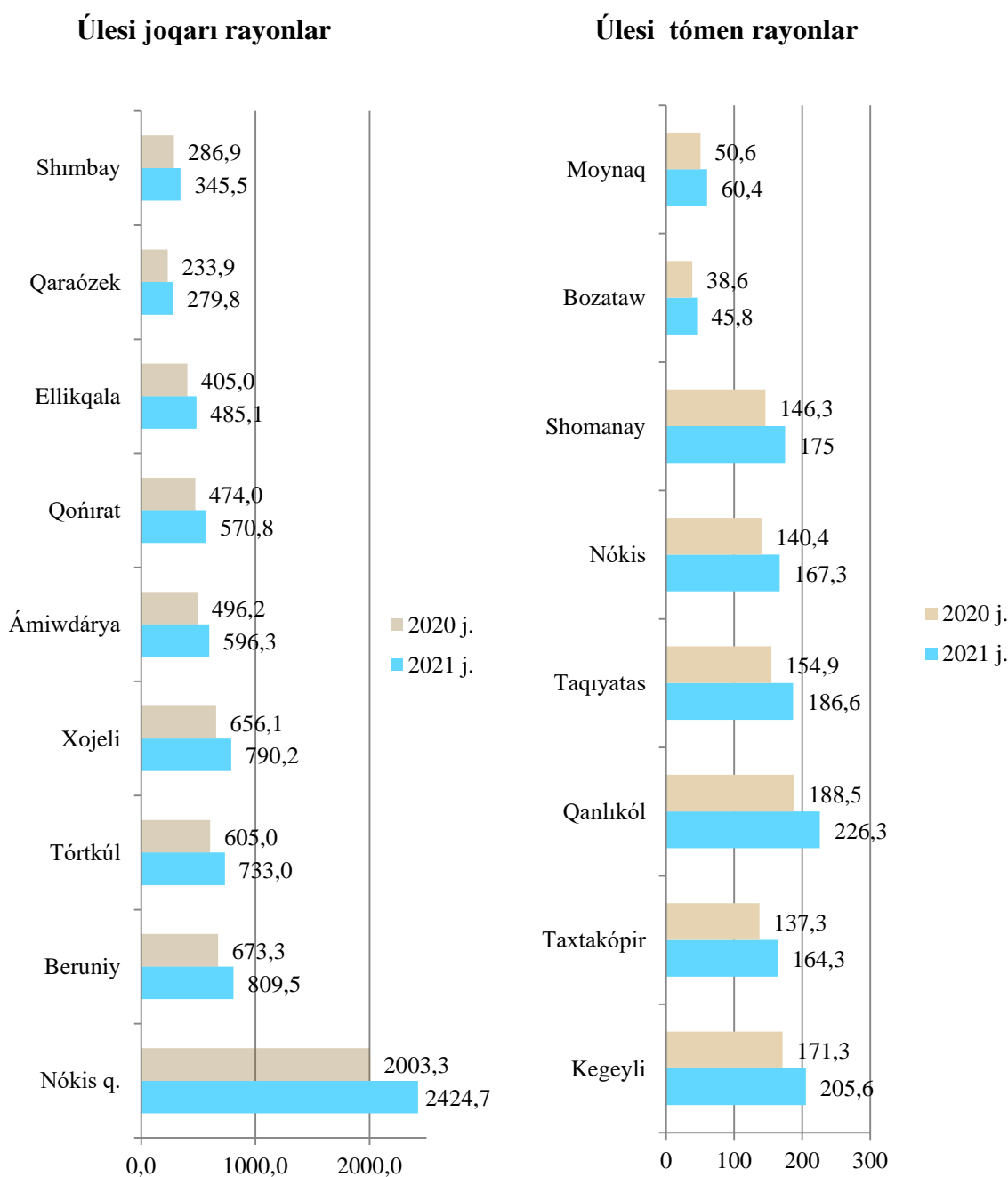


Ulıwma awqatlanıw tarawınıń tovar aylanısı 185,3 mlrd. sumǵa jetti yamasa 2020 jıldıń yanvar-dekabr aylarına salıstırǵanda ósim pátı 99,4 procentti quradı.

Usaqlap satıw (ulıwma awqatlanıw xızmetin qosqan halda) tovar aylanısın xalıqtıń jan basına esaplaǵanda 4 269,5 mın sumdı qurap, ósim pátı 107,4 procent boldı.

2021 jıldıń yanvar-dekabr aylarında usaqlap satıw tovar aylanısı 8 266,2 mlrd. sumdı quradı hám ótken jıldıń usı dáwirine salıstırǵanda 8,8 procentke ostı. Sonnan, iri kárxanalardıń tovar aylanısı 505,8 mlrd. sumdı (ósim pátı 69,6 %), kishi isbilermenlik subyekteriniń tovar aylanısı 7 760,4 mlrd. sumdı (ósim pátı 113,0 %), sonnan birlespegen sawda tovar aylanısı 902,8 mlrd. sumdı (ósim pátı 124,1 %) quradı.

**Yanvar-dekabr aylarında usaqlap satıw tovar
aylanısı kólem, (mlrd. sum)**

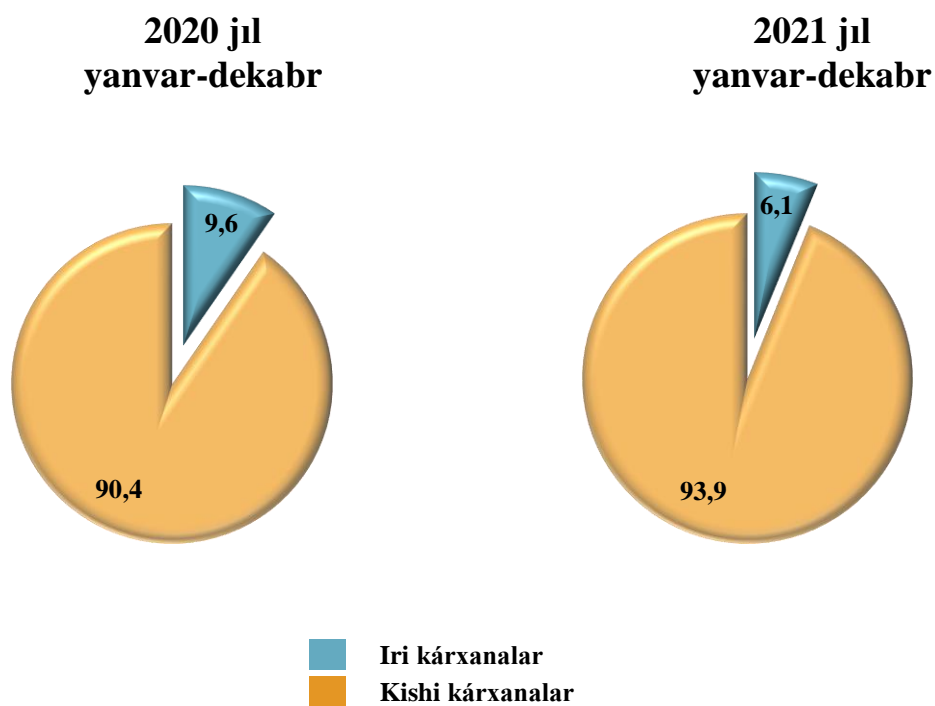


Usaqlap satıw tovar aylanısı kóleminde úlken úleske iye bolǵan Nókis qalası (Respublika boyınsha jámi tovar aylanısı kólemindegi úlesi 29,3 % ke), Beruniy (9,8 % ke), Tórtkúl (8,9 % ke), Xojeli (9,6 % ke) hám Ámiwdárya (7,2 % ke) rayonları usaqlap satıw tovar aylanısınıń ósiwine salmaqlı tásirín kórsetti.

Usaqlap satıw tovar aylanısı quramında iri kárxanalardıń tovar aylanısı kólemi ótken jıldıń usı dáwirine salıstırǵanda ósim pátı 69,6 procent bolıp 505,8 mlrd. sumdı quradı. Bul ulıwma sawda kóleminiń 6,1 % úlesine tuwra keledi.

Kishi isbilermenlik subyektleriniń usaqlap satıw tovar aylanısı kólemi statistikalıq esap-kitaplarǵa qaraǵanda 7 760,4 mlrd. sumdı qurap, 2020 jıldıń yanvar-dekabr aylarına salıstırǵanda 113,0 procentke ten boldı. Respublika kóleminde usı sektordıń jámi usaqlap satıw tovar aylanısındaǵı úlesi 93,9 procentke teń kelmekte.

**Usaqlap satıw tovar aylanısı quramı,
(jámine salıstırǵanda procent esabında)**



**Kishi isbilermenlik hám iri kárxanalardıń
usaqlap satıw tovar aylanısı kólemi**

	<i>iri kárxanalar (mlrd. sum)</i>	<i>ótken jıldıń sáykes dáwirine salıstırǵanda, % te</i>	<i>kishi isbilermenlik (mlrd. sum)</i>	<i>ótken jıldıń sáykes dáwirine salıstırǵanda, % te</i>
Qaraqalpaqstan Respublikası	505,8	69,6	7 760,4	113,0
Nókis q.	328,8	59,8	2 095,9	125,6
<i>rayonlar:</i>				
Ámiwdárya	24,0	103,0	572,3	108,8
Beruniy	21,6	121,5	787,9	108,3
Bozataw	0,4	59,9	45,5	107,9
Qanlıkól	0,6	148,5	225,7	108,3
Qaraózek	1,1	73,6	278,7	108,2
Kegeyli	1,2	103,5	204,4	108,4
Qońırat	28,0	59,5	542,9	113,6
Moynaq	0,4	70,4	60,0	108,2
Nókis	1,0	65,6	166,3	108,1
Taqıyatas	32,3	180,8	154,2	100,4
Taxtakópir	1,2	45,5	163,1	109,2
Tórtkúl	27,9	104,8	705,1	109,6
Xojeli	15,0	111,8	775,2	108,7
Shimbay	9,2	89,3	336,3	109,4
Shomanay	0,8	78,8	174,1	108,2
Ellikqala	12,3	107,6	472,7	108,2

2021 jıldıń yanvar-dekabr aylarında usaqlap satıw tovar aylanısında kishi isbilermenlik subyektleriniń ósim pátleri Tórtkúl (109,6 %), Qońırat (113,6 %), Nókis qalası (125,6 %), Kegeyli (108,4 %) rayonlarında joqarı dárejede boldı.

Usaqlap satıw tovar aylanısı quramında iri kárxanalardıń úlesi 6,1 procentti qurap, iri kárxanalardıń eń úlken úlesi Nókis qalasında (13,6 %), Taqıyatas (17,3 %) hám Ámiwdárya (4,0 %) rayonlarında gúzetildi.

VIII. SIRTQI EKONOMIKALIQ BAYLANISLAR

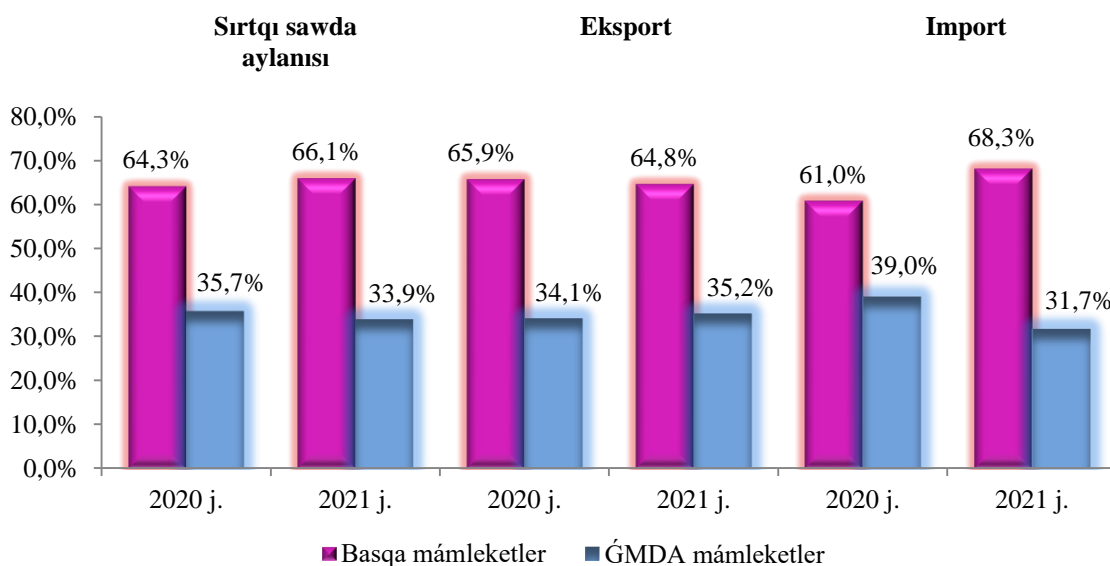
2021 jıldıń yanvar-dekabr aylarında sırtqı sawda aylanısı 657,2 mln. AQSh dolların, sonnan 418,6 mln. AQSh dollar-eksport operaciyaları, 238,6 mln. AQSh dollar – import operaciyaları quradı.

Sırtqı sawda aylanısının saldosi 180,0 mln. AQSh dollardı quradı.

**2021 jıldıń yanvar-dekabr aylarında ĞMDA hám basqa mámleketler kesiminde
Respublikanıń sırtqı sawda aylanbası (mln. AQSh dollari)**

	<i>yanvar-dekabr</i>		<i>2020 jıl yanvar-dekabrǵa salıstırǵanda procent esabında</i>
	<i>2020 j.</i>	<i>2021 j.</i>	
Sırtqı sawda aylanbası	539,0	657,2	121,9
<i>sonnan:</i>			
ĞMDA mámleketleri	192,5	223,1	115,9
basqa mámleketler	346,5	434,1	125,3
Eksport	362,7	418,6	115,4
<i>sonnan:</i>			
ĞMDA mámleketleri	123,7	147,5	119,2
basqa mámleketler	239,0	271,1	113,4
Import	176,3	238,6	135,3
<i>sonnan:</i>			
ĞMDA mámleketleri	68,7	75,6	110,0
basqa mámleketler	107,6	163,0	151,5

**2021 jıl yanvar-dekabr aylarında Respublika sırtqı sawda aylanbasında
ǴMDA hám basqa mámleketlerdiń úlesi**
(ulıwma kólemge salıstırǵanda procent esabında)



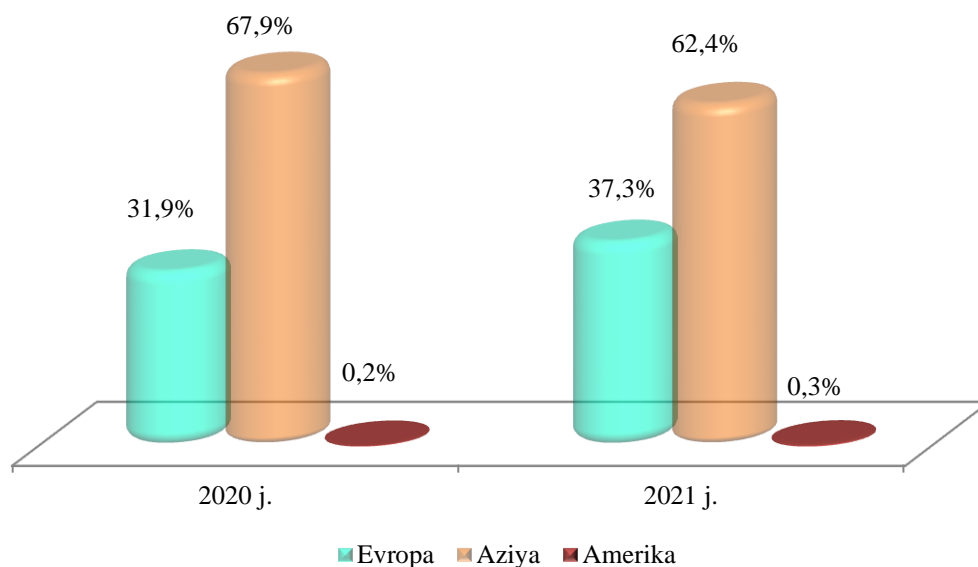
**Yanvar-dekabr aylarında Qaraqalpaqstan Respublikası
eksport-import quramı**

	Eksport hám import operaciyaları kólemi hám úlesi				2020 jılǵa salıstırǵanda % esabında
	2020 jıl		2021 jıl		
	mln. AQSh doll.	úlesi, %	mln. AQSh doll.	úlesi, %	
Eksport quramı	362,7	100,0	418,6	100,0	115,4
paxta talası	6,8	1,9	11,9	2,8	175,5
azıq-awqat ónimleri	48,2	13,3	47,4	11,3	98,4
ximiyalıq ónimler hám onnan tayarlangan buyımlar	253,8	70,0	284,3	67,9	112,0
qara hám reńli metallar	-	-	-	-	-
Energiya derekleri neft ónimleri	1,8	0,5	1,2	0,3	66,4
mashina hám úskeneler	0,6	0,2	4,9	1,2	762,3
xızmetler	2,5	0,7	2,5	0,6	100,5
basqalar	48,9	13,5	66,4	15,9	135,8

dawamı

	Eksport hám import operaciyaları kólemi hám úlesi				2020 jılǵa salıstırǵan da % esabında
	2020 jıl		2021 jıl		
	mln. AQSh doll.	mln. AQSh doll.	mln. AQSh doll.	mln. AQSh doll.	
Import quramı	176,3	100,0	238,6	100,0	135,3
azıq-awqat ónimleri	27,0	15,3	29,7	12,5	110,1
ximiyalıq ónimler hám onnan tayarlangan buyımlar	25,7	14,6	29,8	12,5	115,7
energiya derekleri hám neft ónimleri	11,7	6,6	16,8	7,1	144,2
qara hám reńli metallar	4,1	2,4	2,6	1,1	63,1
mashina hám úskeneler	62,2	35,3	106,3	44,6	171,0
xızmetler	7,5	4,2	11,8	4,9	157,8
basqalar	38,1	21,6	41,6	17,4	109,0

Sırtqı sawda aylanbasınıñ kontinentler boyınsha quramı
(ulıwma kólemge salıstırǵanda procent esabında)

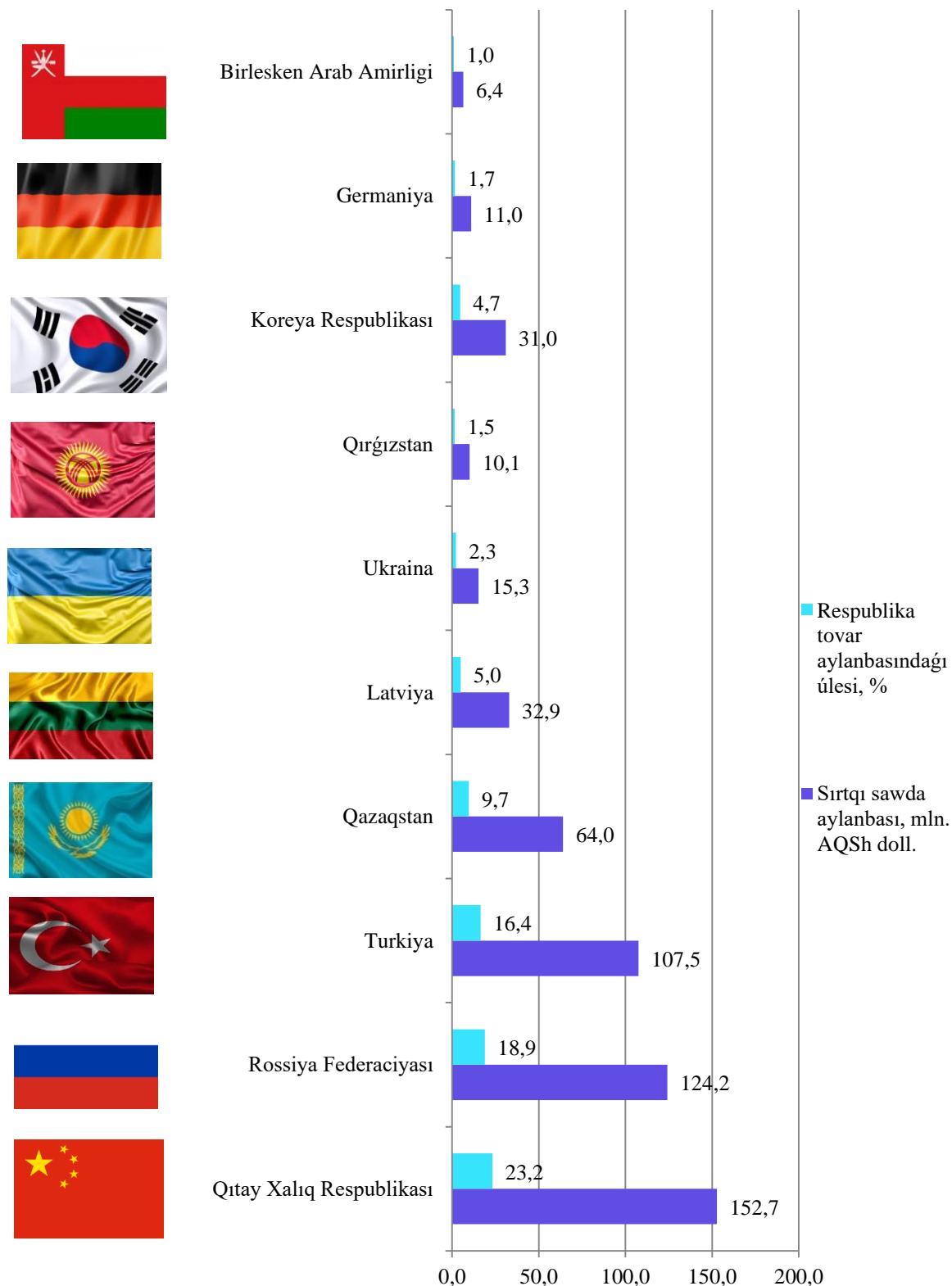


2021 jıldıń yanvar-dekabr aylarında Respublika sırtqı sawda aylanbasında úlken úleske iye bolǵan mámleketler menen tovar aylanısı

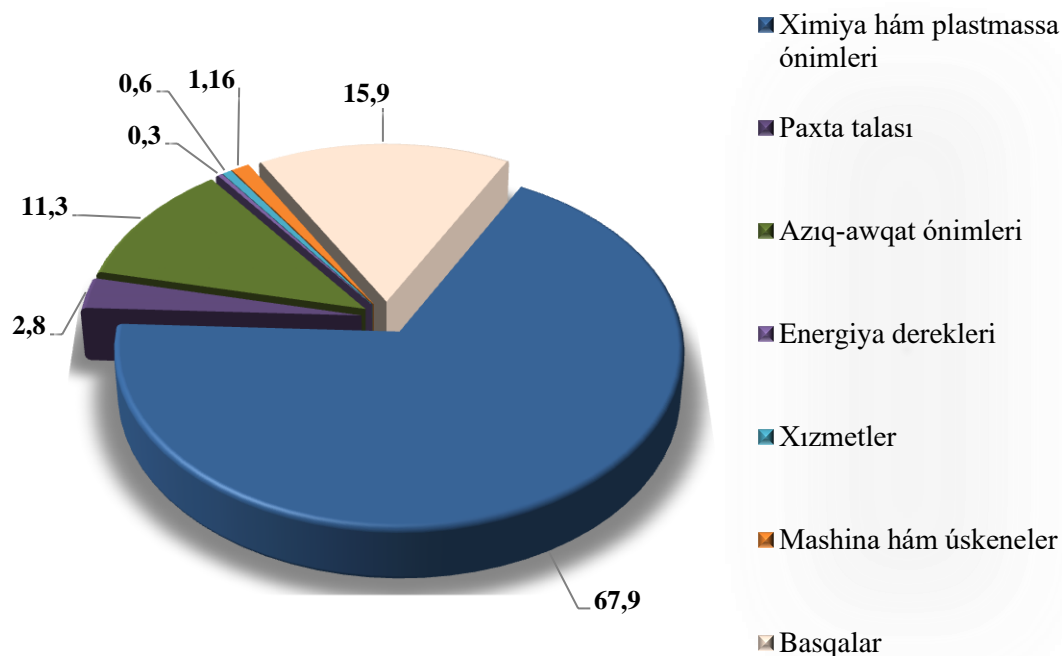
	<i>Sırtqı sawda aylanısı, mln. AQSh doll.</i>	<i>Respublika tovar aylanısındaǵı úlesi, %</i>	<i>sonnan:</i>		<i>2020 jıl yanvar-dekabrǵa salıstırǵanda, % te</i>
			<i>eksportta</i>	<i>importta</i>	
Qıtay Xalıq Respublikası	152,7	23,2	108,1	44,6	97,9
Rossiya Federaciyası	124,2	18,9	82,2	42,0	113,7
Turkiya	107,5	16,4	93,1	14,4	149,9
Qazaqstan	64,0	9,7	40,1	23,9	118,7
Latviya	32,9	5,0	29,9	3,0	125,1
Koreya Respublikası	31,0	4,7	7,6	23,4	102,9
Ukraina	15,3	2,3	14,3	1,0	130,8
Vetnam	7,3	1,7	0,1	10,2	59,8
Germaniya	11,0	1,5	0,8	4,2	4,2 e.
Qırǵızstan	10,1	1,1	5,9	7,2	2,0 e.
Birlesken Arab Amirliǵı	6,4	1,0	0,1	6,3	9,1 e.

Respublika sırtqı sawda aylanbasında eń úlken úlesti Qıtay Xalıq Respublikası iyelegen bolıp, 2021 jıldıń yanvar-dekabr aylarında 152,7 mln. AQSh dolları muǵdarında sırtqı sawda operaciyaları, sonnan 108,1 mln. AQSh dollarlıq eksport operaciyaları hámde 44,6 mln. AQSh dolları muǵdarında import operaciyaları ámelge asırılǵan, sonday-aq, 2021 jıldıń yanvar-sentyabr aylarında Respublika sırtqı sawda aylanısında, Rossiya Federaciyası, Turkiya, Qazaqstan hám Latviya mámleketlerinińde úlesi kóp bolıp kelmekte.

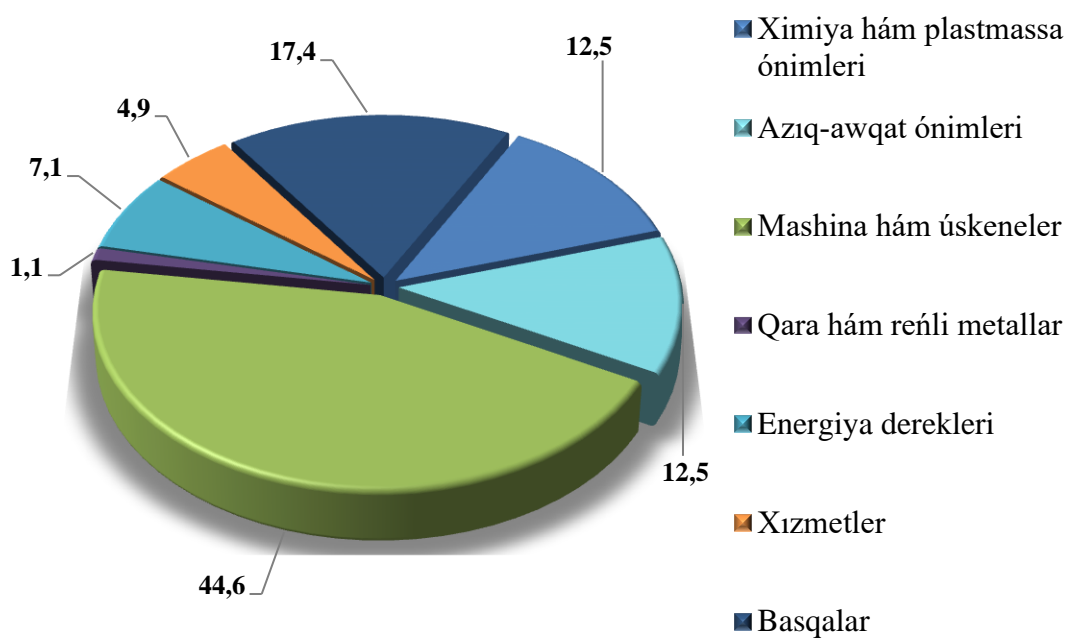
**2021 jıldıń yanvar-dekabr aylarında
Respublika sırtqı sawda aylanbasınıń úlesi**



**Tovar hám xızmetler eksportı quramı,
jámine salıstırǵanda procentte**



**Tovar hám xızmetler importı quramı,
jámine salıstırǵanda procentte**



2021 jıldıń yanvar-dekabr aylarında jámi 36982,9 tonna miywe-palız ónimleri 7858,1 mń AQSh dollar eksport qılındı, (2020 jıldıń sáykes dáwirine salıstırǵanda 74,0 % ti quradı).

Sonday-aq 1154,9 tonna miyweli rezavorlar 854,4 mń AQSh dollar eksport qılınǵan bolıp, eksport kólemi 2020 jıldıń usı dáwirine salıstırǵanda 4308,2 tonnaǵa kemeygen.




Miywe hám palız ónimleriniń tiykarǵı eksport bazarları Qazaqstan (87,5 %), Rossiya Federaciyası (9,3 %) hám Italiya (2,4 %) mámleketleri úlesine tuwra kelgen. Búgingi kúnde Qaraqalpaqstan Respublikasında miywe-palız ónimlerin islep shıǵarıw, qayta islew hám eksport qılıw sektorınıń potentsialı júdá joqarı hám bul qolay tábiǵiy-ıqlım shárayatlarınıń barlıǵı hámde jergilikli islep shıǵarıwshılar tárepinen toplanǵan tájriybe menende baylanıslıǵı menen kórinedi. Usı sebepli húkimet awıl xojalıǵı shiyki zatın sanaat tiykarında qayta islewge hám jetistirilgen ónimdi saqlaw infrastrukturasın rawajlandırıwǵa úlken itibar qaratpaqta.

IX. KISHI ISBILERMENLIK (BIZNES)

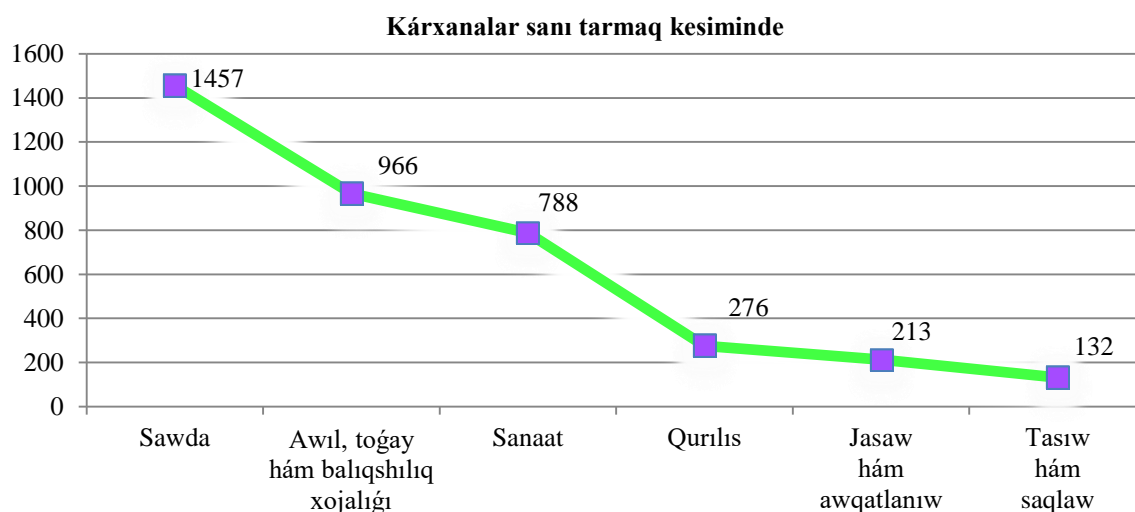
2021-jıldıń yanvar-dekabr aylarında JAÓ niń **56,4 %** ti kishi biznes subyektlari úlesine tuwra keledi.

2022-jıldıń 1-yanvar jaǵdayına kishi isbilermenlik subyektlariniń sanı hár 1000 adamǵa, **14,0** birlikti quraydı.

2021-jıldıń yanvar-dekabr aylarında **4308** jańa kishi kárxana hám mikrofirmalar (fermer hám diyqan xojalıqlarsız) shólkemlestirildi, bul ótken jıldıń sáykes dáwirine salıstırǵanda **97,0** procentti quradı.



Eń kóp jańadan ashılǵan kishi kárxana hám mikrofirmalar: sawda tarawında 1457, awıl, toǵay hám baliqshılıq xojalıǵında 966, sanaat tarawında 788, qurılıs tarawında 276, jasaw hám awqatlanıwda 213, hámde tasıw hám saqlaw tarawlarında 132 quradı.



2021-jıldıń yanvar-dekabr aylarında jalpı aymaqlıq ónimniń 56,4 % 1 (2020-jıldıń yanvar-dekabr aylarına salıstırǵanda 58,1 %) kishi biznes subyektleri tárepinen islep shıǵarıldı.



- sanaat ónimleri islep shıǵarıw kólemi 3721,8 mlrd. sumdı (jámi sanaat islep shıǵarıwdıń 15,8 %) quradı; (sanaat tarawında háreket etip turǵan isbilermenlik subyektleri sanı 3177 di quradı).



- awıl, toǵay hám balıqshılıq xojalıqlarınıń islep shıǵarılǵan ónimler 11 740,3 mlrd sum (kórsetilgen xızmetler)di qurap, (awıl, toǵay hám balıqshılıq xojalıqları jalpı óniminiń 95,1 %) quradı; tarawda háreket etip turǵan isbilermenlik subyektleri sanı 3 202 ni quradı).



- 2 529,3 mlrd. sumlıq investiciyalar (ulıwma investiciyalar kóleminiń 32,1 %) 2020 jıldıń yanvar-dekabr aylarına salıstırǵanda 93,4 % quradı;



- qurılıs jumısları 4168,9 mlrd. sum bolıp (ulıwma qurılıs jumısları kóleminiń 87,4 %) (qurılıs tarawında háreket etip turǵan isbilermenlik subyektleri sanı 2399 ni quradı).



- avtomobil transportı júk aylanısıń 6,4 % (respublika jámi avtomobil' transportı júk aylanısıń 90,2 %), jolawshı aylanısıń bolsa 5,5 % (ulıwma jolawshı aylanısıń 96,3 %) kóbeyiwi támiyinlendi; tarawda háreket etip turǵan isbilermenlik subyektleri sanı 896 ti quradı).

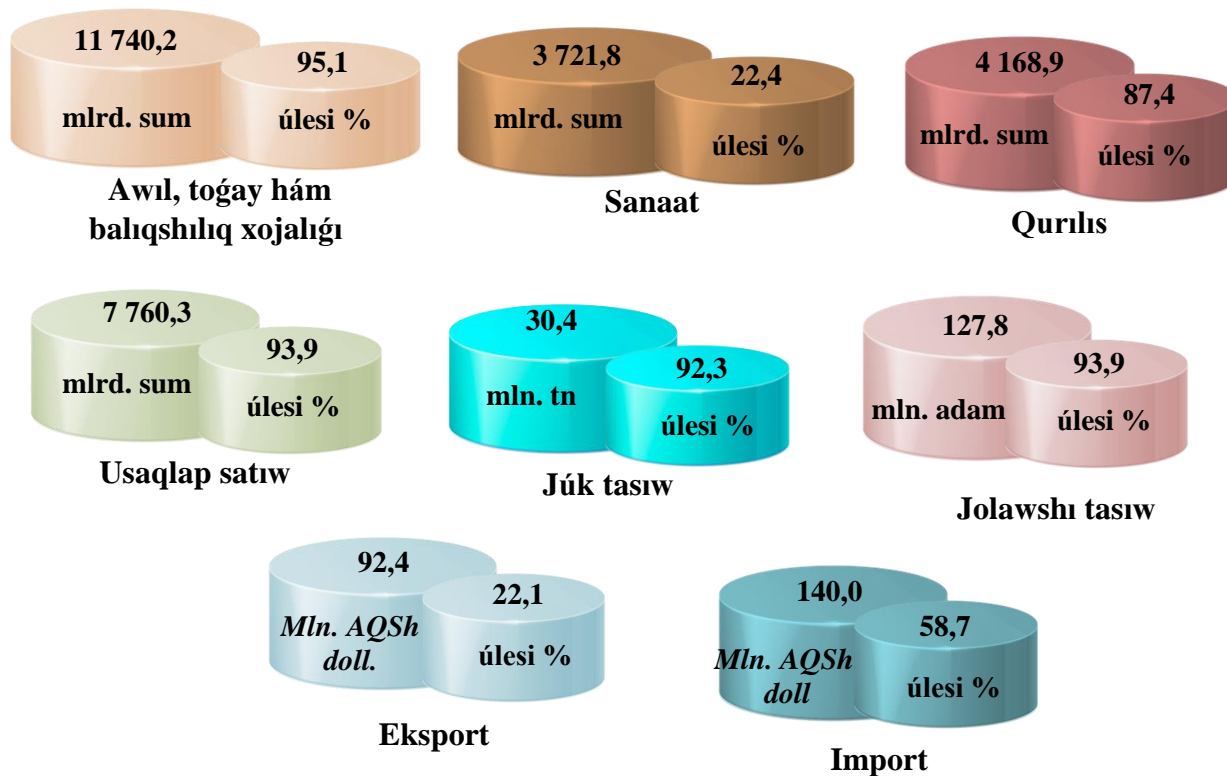


- usaqlap satıw tovar aylanısı 7760,3 mlrd. sum ulıwma kóleminiń 93,9 %, xızmetler ulıwma kólemi 4 410,3 mlrd. sum tiyisli túrde 53,1 % háreket etip turǵan isbilermenlik subyektleri sanı 6 348 ti quradı).



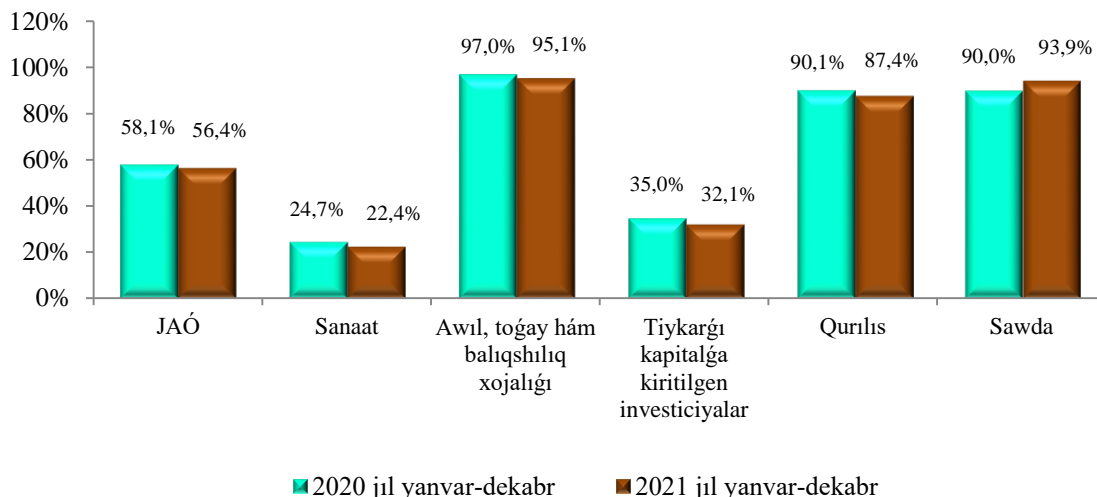
-92,4 mln. AQSh dollar (ulıwma eksport kóleminiń 22,1 %) 140,2 mln. AQSh dolları (ulıwma import kóleminiń 58,7 %) (esabat dáwirinde 177 kishi isbilermenlik subyektleri tárepinen eksport hámde 402 subyektler tárepinen import operaciýaları ámelge asırıldı).

2021-jıldıń yanvar-dekabr aylarında kishi isbilermenlik subyektleriniń tiykarǵı ekonomikalıq kórsetkishleri




	<i>Kishi isbilermenlik subyektleri ónimi (jumıslar, xızmetler) kólemi, mlrd.sum</i>	<i>Kishi isbilermenlik subyektleri ónimi (jumıslar, xızmetler) kóleminde jeke sektor úlesi, % esabında</i>
Awıl, toǵay hám balıqshılıq xojalıǵı	11740,2	95,1
Sanaat	3721,8	22,4
Qurılıs	4168,9	87,4
Usaqlap satıw	7760,3	93,9
Júk tasıw, mln tn.	30,4	92,3
Jolawshı tasıw, mln.adam	127,8	93,9
Eksport, mln. AQSh doll.	92,4	22,1
Import, mln. AQSh doll.	140,0	58,7

**Jalpı aymaqlıq ónim hám ekonomika tarawlarındaǵı (jumıslar, xızmetler)
ulıwma kóleminde kishi isbilermenliktiń úlesi ózgeriwi
(ulıwma kólemge salıstırǵanda % esabında)**

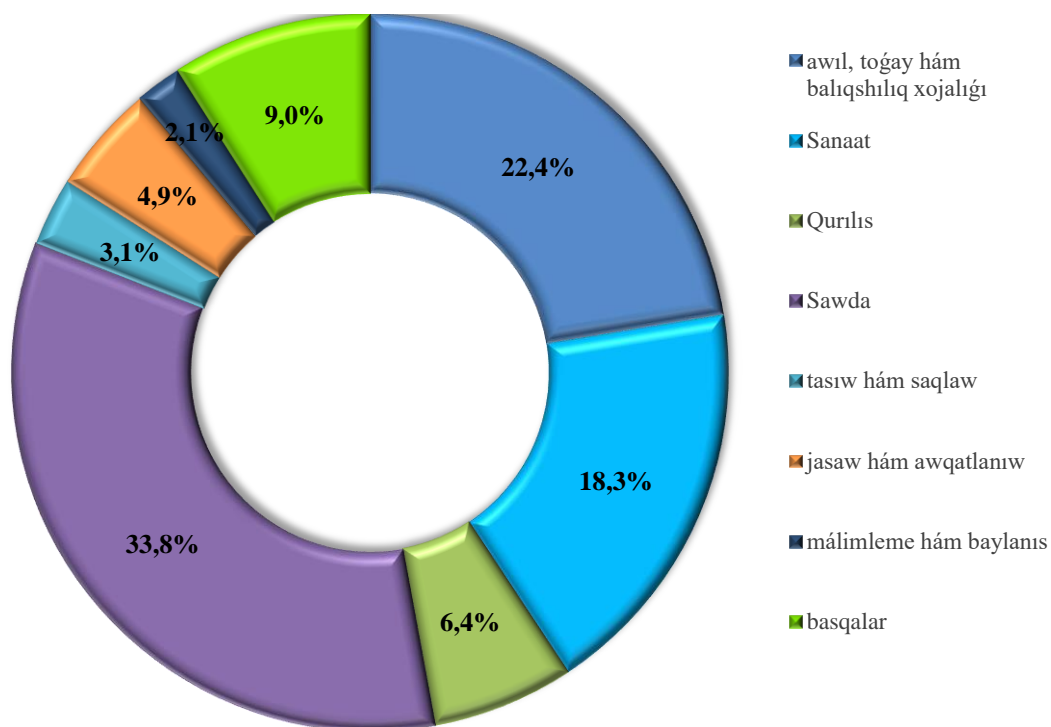


2021-jıldıń yanvar-dekabr aylarında 21 048 kishi kárxana hám mikrofirmalar (diyqan hám fermer xojalıqlarınan tısqarı) mámleket diziminen ótkerilgen bolıp, ótken - jıldıń sáykes dáwirine salıstırǵanda (18 923) 111,2 procentti quradı.

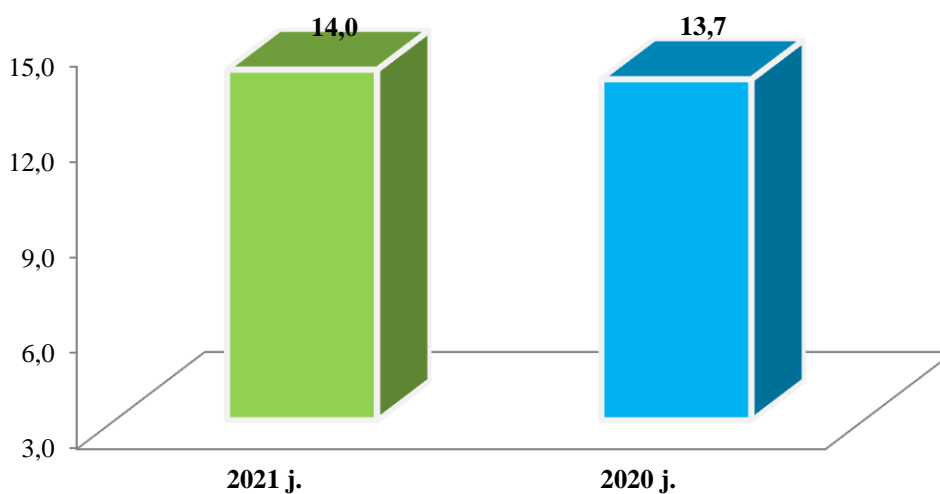


Ekonomikalıq xızmet túrleri boyınsha eń kóp kishi kárxana hám mikrofirmalar sawda tarawında (barlıq dizimge alınǵanlardıń 31,8 %), awıl, toǵay hám balıqshılıq xojalıǵı (16,1 %), sanaat (16,0 %), qurılıs (11,8 %), jasaw hám awqatlanıw boyınsha xızmetler (6,8 %), tasıw hám saqlaw (4,4 %) hámde málimleme hám baylanısta (1,7 %) dizimnen ótkerilgen.

**2021-jıldıń yanvar-dekabr aylarında jańadan ashılǵan
kishi kárxana hám mikrofirmalardıń ekonomikalıq xızmet
túrleri boyınsha úlesi**
(diyqan hám fermer xojalıqlarsız, jámine salıstırǵanda % esabında)



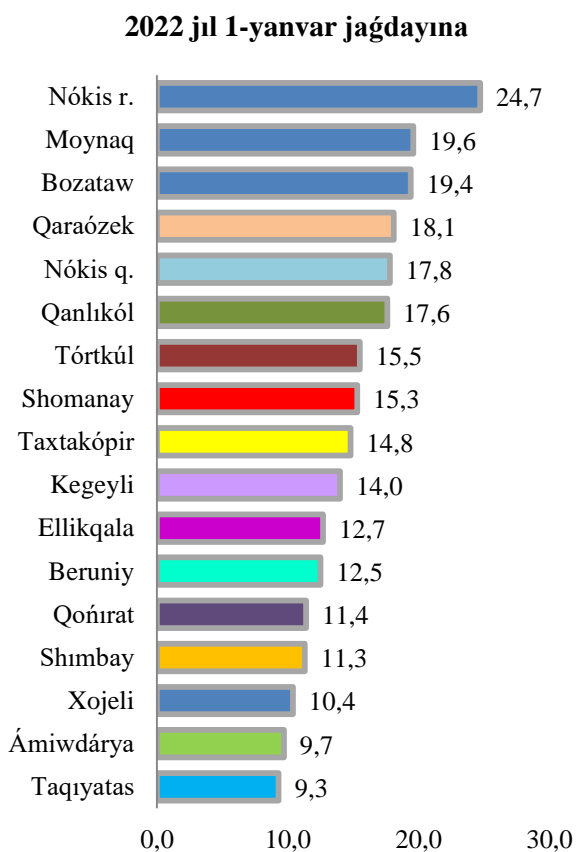
**Qaraqalpaqstan Respublikasında háreket etip turǵan kishi
isbilermenlik subyektleriniń sanı**
(hár 1 000 adamǵa, birlikte) 2022-jıl 1-yanvar jaǵdayına



Qala hám rayonlarda hárekettegi kishi isbilermenlik subyektleriniń sanı

(hár 1 000 adamǵa, birlikte)

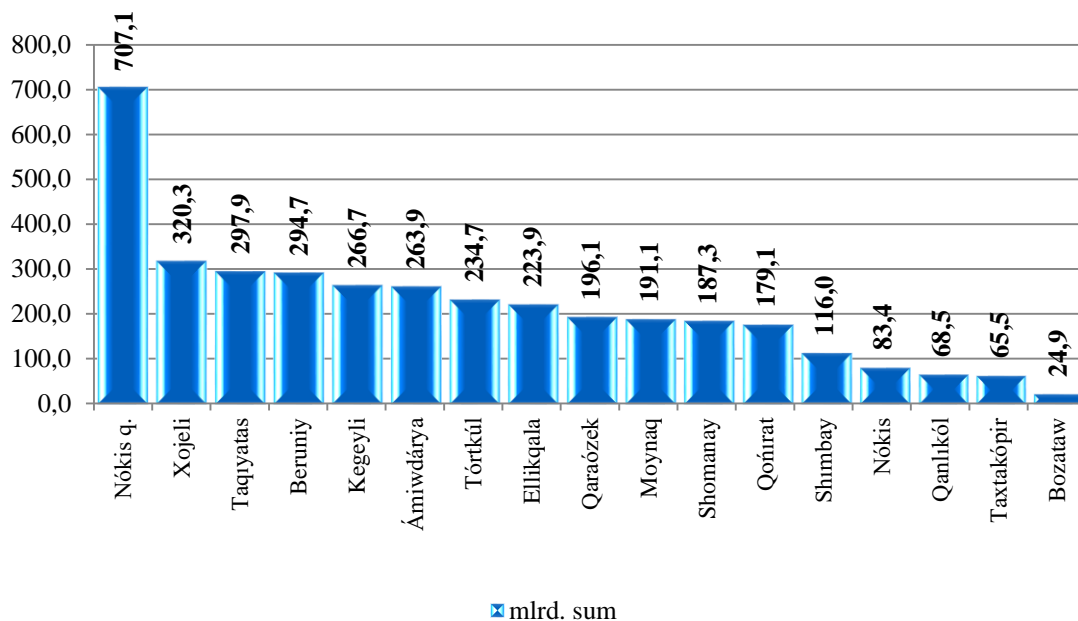
2022-jıl 1 yanvar jaǵdayına



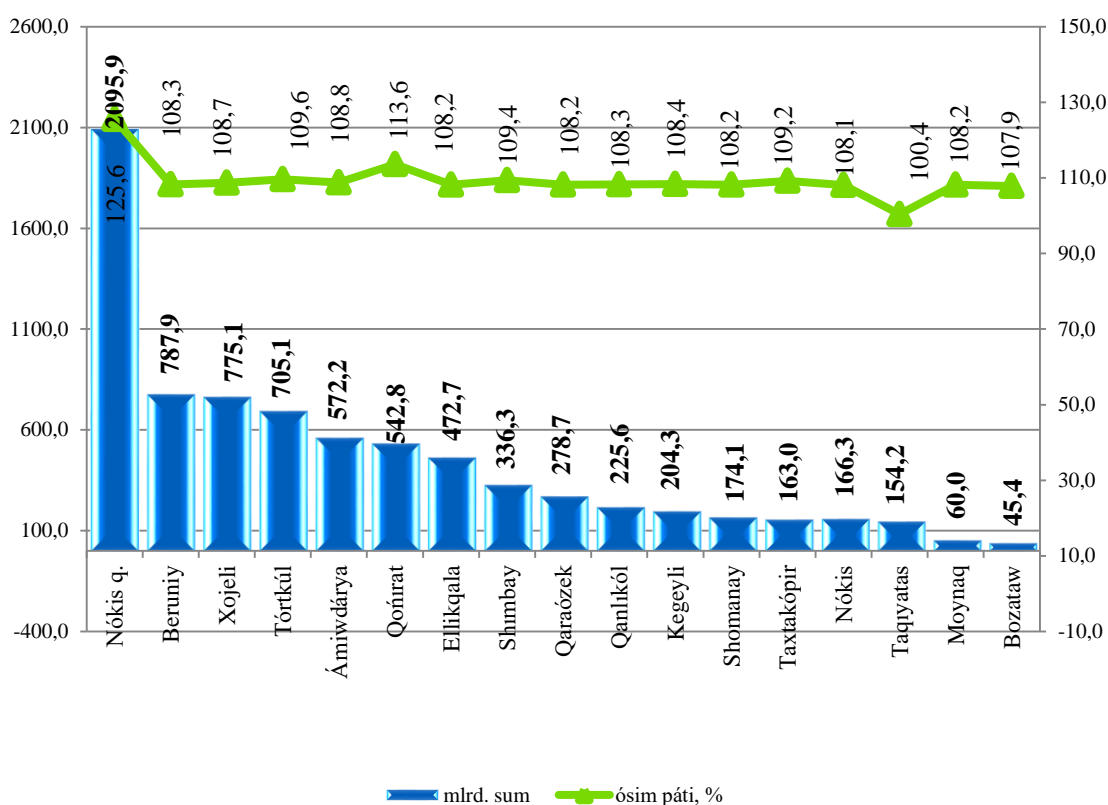
2022-jıldıń 1-yanvar jaǵdayına kishi isbilermenlik subektleriniń sanı har 1000 adamǵa qala hám rayonlar boyınsha eń kóp kórsetkish Nókis rayonında 24,7 birlik, Moynaq rayonında 19,6 birlik, Bozataw rayonında 19,4 birlik, Qaraózek rayonında 18,1 birlik, Nókis qalasında 17,8 birlik, Qanlıkól rayonında 17,6 birlik, Tórtkúl rayonında 15,5 birlik, Shomanay rayonında 15,3 birlik, Taxtakópir rayonında 14,8 birlik, Kegeyli rayonında 14,0 birlik, Ellikqala rayonında 12,7 birlik, Beruniy rayonında 12,5 birlik, Qońırat rayonında 11,4 birlik, Shımbay rayonında 11,3 birlik, Xojeli rayonında 10,4 birlik hám Ámiwdárya rayonında 9,7 birlikti qurag'an bolsa Taqıyatas rayonında bul kórsetkish eń pás bolıp 9,3 birlikke tuwri keldi.

2021-jıldıń yanvar-dekabr aylarında qala hám rayonlar boyınsha kishi isbilermenlikte sanaat ónimlerin islep shıǵarıw kólemi

Qala hám rayonlar boyınsha eń kóbirek sanaat ónimleri islep shıǵarıw kólemi Nókis qalası (707,1 mlrd. sum), Xojeli (320,3 mlrd. sum), Taqıyatas (297,9 mlrd. sum), Beruniy (294,7 mlrd. sum), Kegeyli (266,7 mlrd. sum), Ámiwdárya (263,9 mlrd. sum), Tórtkúl (234,7 mlrd. sum) , úlesine tuwra keledi. Bozataw rayonında (24,9 mlrd. sum) sanaat ónimlerin islep shıǵarıw kólemi pás bolıp qalmaqta.

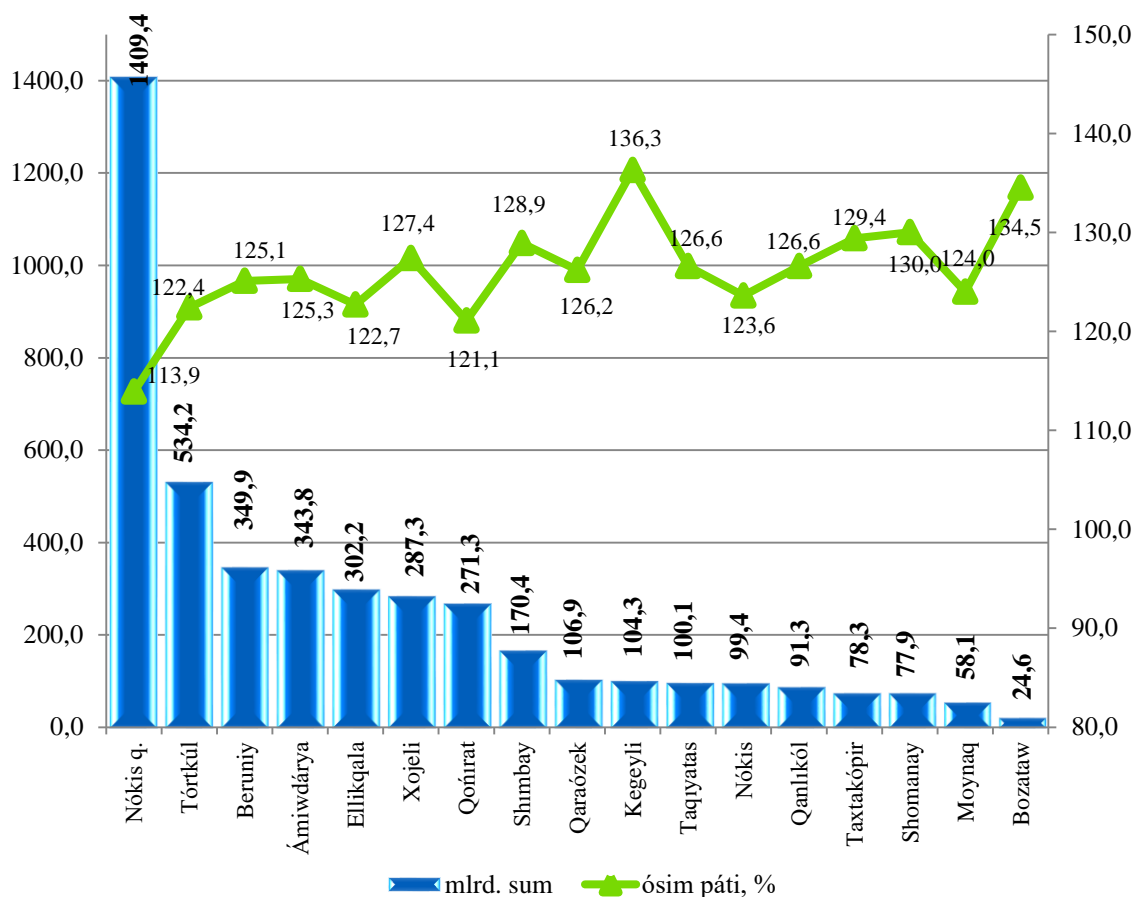


2021-jıldıń yanvar-dekabr aylarında qala hám rayonlar boyınsha kishi isbilermenlikte usaqlap satıw tovar aylanısı kólemi hám ósim pátleri



Kishi isbilermenlik (biznes) subyektleri tárepinen usaqlap satıw tovar aylanısı kóleminde Nókis qalası (2095,7 mlrd. sum), Beruniy (787,9 mlrd. sum) hám Xojeli (775,1 mlrd. sum) rayonları aldınǵı qatarlarda kelmekte.

2021-jıldın yanvar-dekabr aylarında qala hám rayonlar boyınsha kishi isbilermenlikte xızmet kórsetiw kólemi hám ósim pátleri

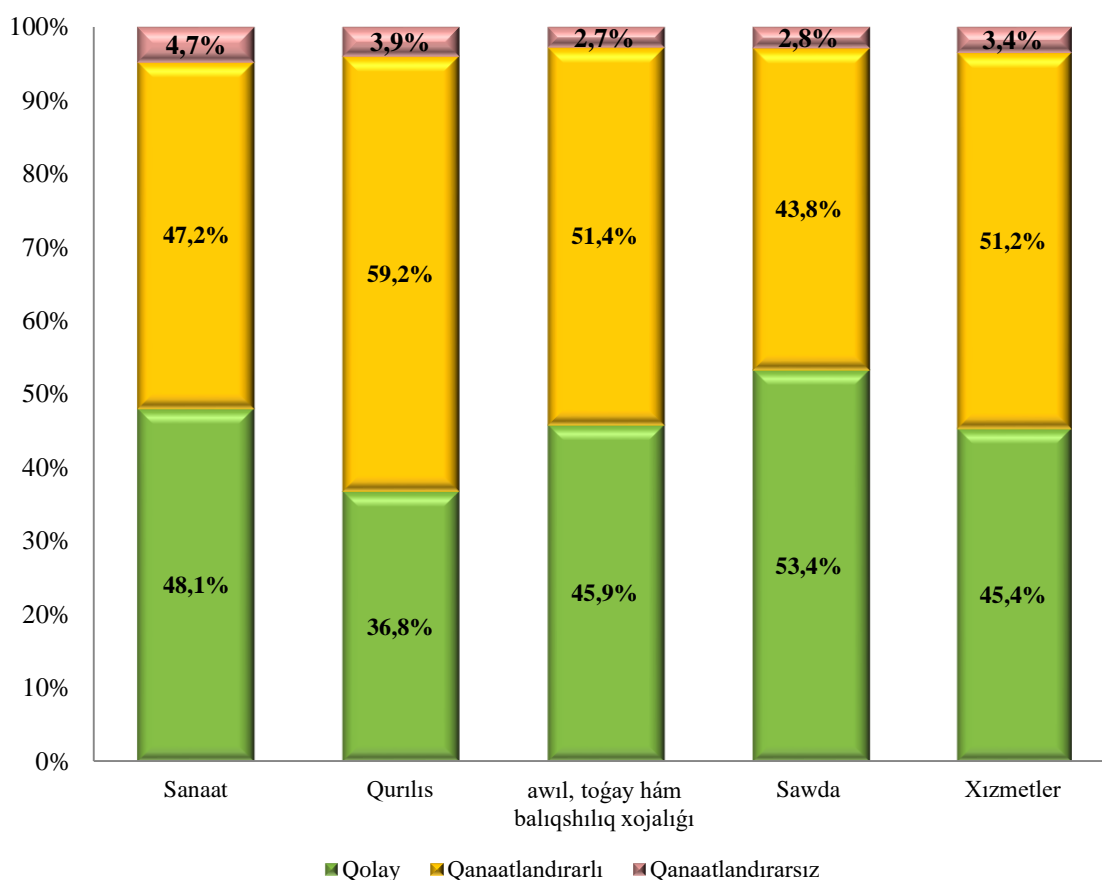


2021-jıldın yanvar-dekabr aylarında Respublika jalpı aymaqlıq ónimi kóleminde kishi isbilermenlik (biznes) subyektleriniń úlesi 56,4 % ti qurap, 2020-jıldın usı dáwirine (58,1 %) salıstırǵanda 2,9 procent punktke kemeygen.

Sanaat islep shıǵarıw tarawınıń eń joqarı úlesi Shomanay hám Moynaq (jámi islep shıǵarıw kólemine salıstırǵanda úlesi 100,0 %), Kegeyli (90,3 %), hám Xojeli (84,2 %) rayonlarına tuwrı keledi, eń tómén úlesi bolsa Nókis qalası (7,8 %) na tuwrı keledi.

Xızmetler tarawında aymaqlar boyınsha jámi xızmet kórsetiw kóleminde kishi isbilermenliktiń joqarı úlesleri Qaraózek (jámi xızmetler kólemine salıstırǵanda úlesi (80,1 %), Taxtakópir, (79,6 %), Xojeli, (79,5 %), Ellikqala (77,8 %), Qanlıkól, (77,2%) Ámiwdáriya (76,0), Beruniy, (75,9), Tórtkúl (75,6) rayonlarına tuwrı keldi.

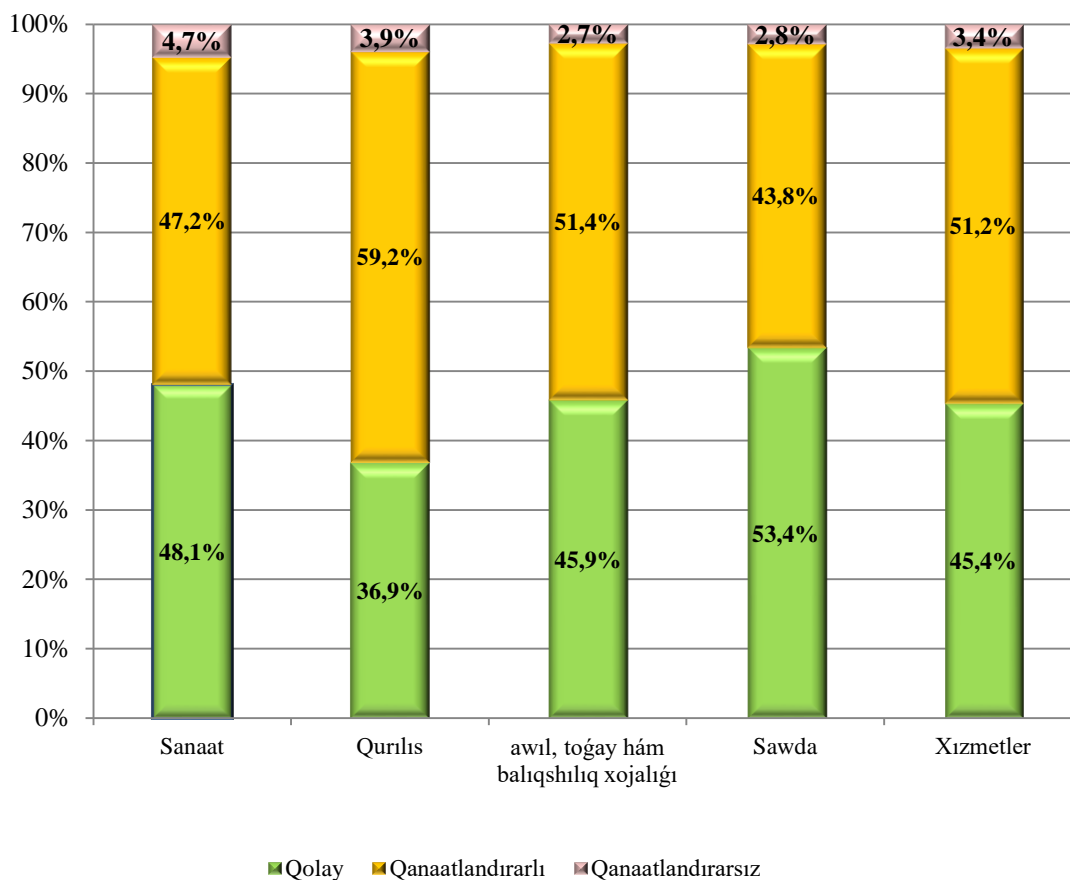
**2021-jıldıń IV sherek ushın ekonomikalıq jaǵdaydı bahalaw,
% esabında**



Mámleketlik statistika jumısların islep shıǵarıw dástúrine tiykarlanıp 2021-jıl IV sherek juwmaqlarına kóre ekonomikalıq xızmet túrleri boyınsha mikrofirma hám kishi kárxanalarda tańlaw jolı menen úyreniwler ótkerildi.

Uyreniw maǵlıwmatlar analizi, respondentlerdiń 48,0 % ekonomikalıq jaǵdaydı qolay, 48,7 % qanaatlandırarlı hám 3,4 % qanaatlandırarsız dep guzetildi.

Ekonomikalıq jaǵdayda ózgerislerdiń jaqın ush ayda bahalanıwı



Analiz nátiyjelerinen kelip shıǵıp, jańadan shólkemlestirilgen kishi kárxana hám mikrofirmalardıǵa biznes ortalıǵın jaqsılaw ushın kórilip atırǵan is-ilajlar nátiyjesinde respondentler jaqın keleshekte ulıwma ekonomikalıq jaǵdaydıń jaqsılanıwı jaqsı bahalanǵanlıǵına juwmaq etiw múmkin.

X. KÁRXANA HÁM SHÓLKEMLERDİŇ FINANSLIQ NÁTIYJELERI

Payda. Esabat maǵlıwmatlarına kóre, 2021-jıldıń yanvar-noyabr aylarında ekonomika tarawlarında kárxana hám mákemeler tárepinen 5148,6 mlrd.sum muǵdarında juwmaqlawshı finanslıq nátiyje alındı. 2020-jıldıń sáykes dáwirine salıstırǵanda, payda kólemi 660,0 mlrd. sumǵa kóbeygen ósim pátı 114,7 % ti quradı.

2021-jıldıń yanvar-noyabr aylarında ekonomikalıq xızmet túrleri boyınsha juwmaqlawshı finanslıq nátiyjeleri

	<i>Payda, ziyan (-), mlrd. sum</i>	<i>2020-jıl yanvar- noyabrǵa salıstırǵanda, % te</i>
Jámi	5 148,6	114,7
Awıl, toǵay hám balıqshılıq xojalıǵı	0,4	112,9
Taw-kán sanaatı hám ashıq kánlerdi islew	4517,3	118,6
Islep shıǵaratuǵın sanaat	80,8	2,0 e.
Elektr, gaz, puw menen támiyinlew hám hawanı konditsiyalaw	481,7	75,1
Suw menen támiyinlew; kanalizatsiya tarmaǵı, shıǵındılardı jıynaw hám utilizatsiya qılıw	0,1	147,6
Qurılıs	3,0	91,2
Sawda	1,4	27,7
Tasıw hám saqlaw	62,3	-
Jasaw hám awqatlanıw boyınsha xızmetler	0,5	5,7
Kóshpes mülk penen operatciyalar	2,0	67,5
Basqarıw boyınsha taraw hám járdemshi xızmetler	0,3	2,2
Professional, ilmiy hám texnikalıq xızmetler	-1,2	-

2021-jıldıń yanvar-noyabr aylarında ótken jıldıń sáykes dáwirine salıstırǵanda, paydanıń tiykarǵı ósimi “Issılıq elektr stansiyaları”AJ (486,6 mlrd. sumǵa) “Ózbekstan temir jolları” AJ (106,3 mlrd. sumǵa), “Ózximiyasanaat” AJ (38,3 mlrd. sum), “Aymaqlıq elektr tarmaqları” AJ (8,5 mlrd.sum)ǵa tuwrı keledi. Paydanıń páseyıwi "Ózpxatasanaat" AJ (0,7 mlrd. sum) esabına tuwrı keldi.

2021-jıl yanvar-noyabr ayları juwmaqları boyınsha iri komerciyalıq kárxanalardıń paydası 5208,0 mlrd. sumdı qurap, ótken jıldıń sáykes dáwirine salıstırǵanda 115,1 % ti quradı.

Aymaqlar kesiminde paydanıń tiykarǵı bólegi Nókis qalası 4471,5 mlrd. sum (jámi paydanıń 85,9 %), Taqıyatas 486,1 mlrd. sum (9,3 %), Qońırat 148,2 mlrd. sum (2,8 %) Nókis 8,5 mlrd. sum (0,1 %) hám Ellikqala 14,4 mlrd. sum (0,3 %) rayonlarına tuwrı keledi.

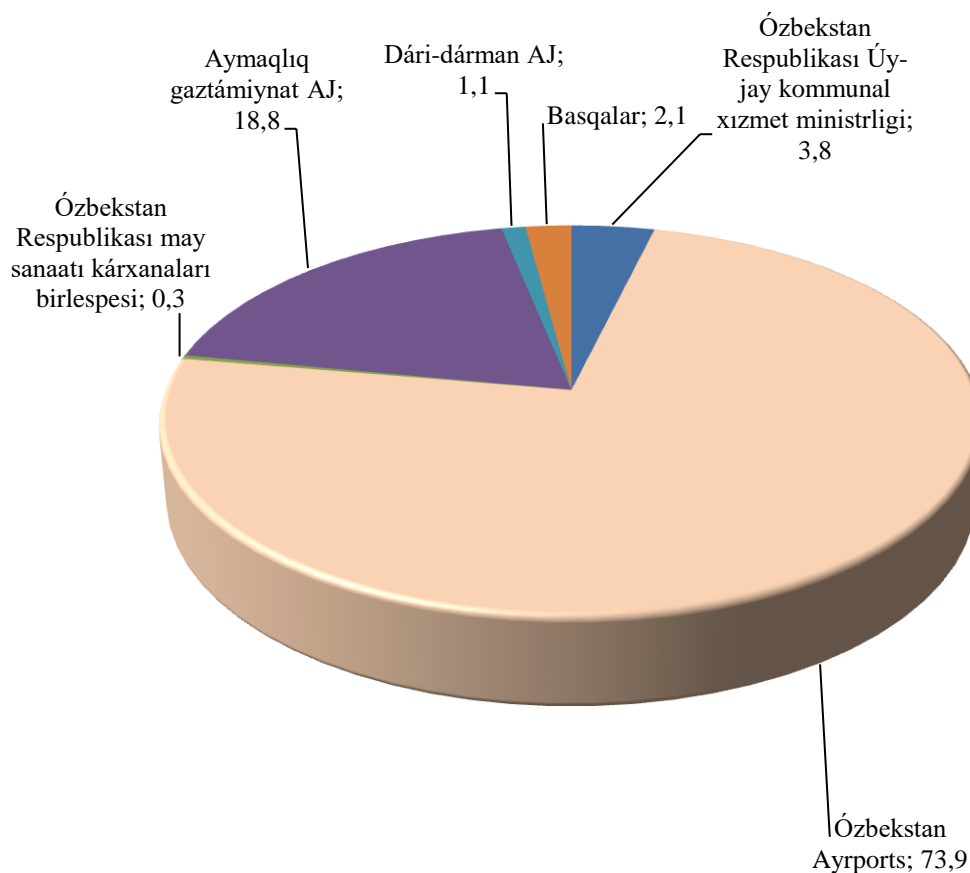
Sonday-aq, Shomanay rayonında iri komerciyalıq kárxanalar bolmaǵanlıǵı sebepli, payda (zıyan) muǵdarı keltirilmegen.

**2021-jıldıń yanvar-noyabr aylarında qala hám rayonlar kesiminde
juwmaqlawshı finanslıq nátiyjeleri**

	<i>Payda, zıyan (-), mlrd. sum</i>	<i>2020-jıl yanvar- noyabrǵa salıstırǵanda % te</i>
Qaraqalpaqstan Respublikası	5148,6	114,7
Nókis q.	4471,6	117,9
<i>rayonlar:</i>		
Ámiwdárya	3,8	103,9
Beruniy	3,0	144,4
Qaraózek	2,7	81,7
Kegeyli	2,2	44,6
Qońırat	148,2	4,8 e.
Qanlıkól	3,2	-
Moynaq	-	-
Nókis	8,5	100,9
Taqıyatas	486,1	76,1
Taxtakópir	1,1	2,6 e.
Tórtkúl	1,1	104,9
Xojeli	-	-
Shımbay	2,7	130,5
Ellikqala	14,4	169,5

Zıyanlar. 2021-jıldıń yanvar-noyabr aylarında 7 mekeme hám kárxanalarda 59405,6 mln. sum zıyanǵa jol qoyılǵan. Zıyanlardıń tiykarǵı bólegi “Ózbekstan Respublikası Úy-jay kommunal xızmet ministrliǵı” 2232,4 mln. sum, “Ózbekstan Ayrports” AJ 43924,0 mln.sum, “Dári-dárman” AK 637,8 mln. sum, “Aymaqlıq gaztámiynat” AJ 11195,5 mln.sum “Ózbekstan Respublikası yaǵ-may sanaatı kárxanaları birlespesi 171,5 mln.sum hám basqalar 1244,4 mln.sum úlesine tuwrı kelmekte.

**2021-jıldıń yanvar-noyabr aylarında zıyan kórgen kárxana hám
shólkemlerdiń finanslıq nátiyjeleri**
(jámine salıstırǵanda % te)

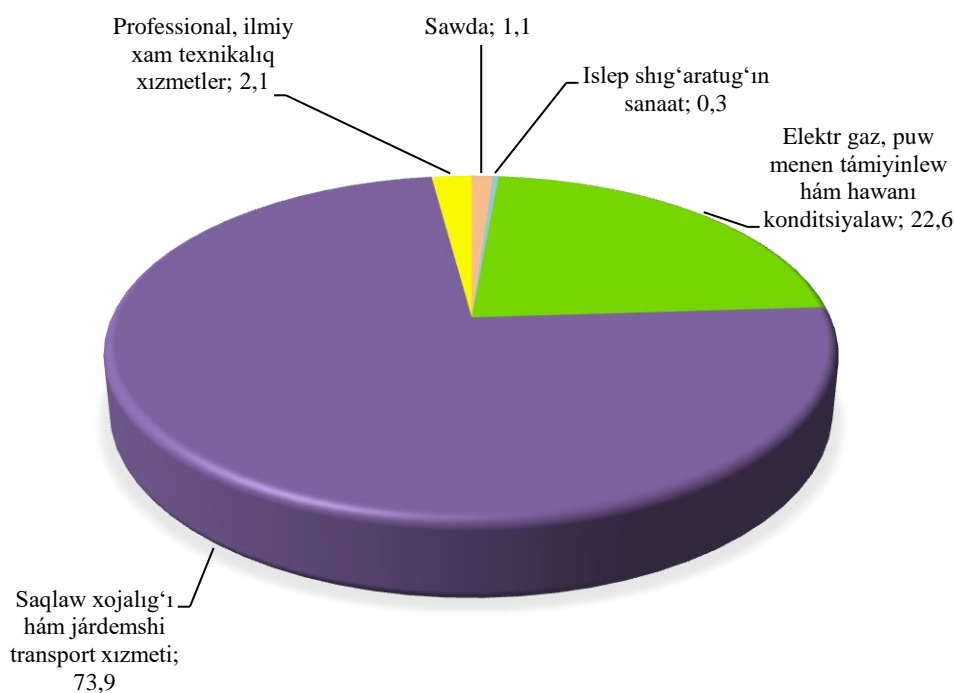


2021-jıl yanvar-noyabr aylarında 7 kárxana óz háreketlerin zıyan menen juwmaqlaǵan bolıp, kórilgen zıyannıń ulıwma muǵdarı 59405,6 mln. sumdı quraydı. Ekonomikalıq xızmet túrleri boyınsha eń kóp zıyan muǵdarı islep shıǵaratuǵın sanaat 171,5 mln. sum (kárxanalar sanı 1 birlik 0,3 procent), elektr gaz, puw menen támiyinlew hám hawanı kondiciyalaw 13428,0 mln. sum (kárxanalar sanı 3 birlik, 22,6 procent), kótere hám usaqlap satıw 637,7 mln. sum (kárxanalar sanı 1 birlik, 1,1 procent), saqlaw xojalıǵı hám járdemshi transport xızmeti 43924,0 mln.sum (kárxanalar sanı 1 birlik 73,9 procent), Professional, ilmiy hám texnikalıq xızmetler 1244,4 mln.sum (kárxanalar sanı 1, Respublika boyınsha jámi zıyan muǵdarınıń 2,1 procent) úlesine tuwrı keledi.

**2021-jıldıń yanvar- noyabr aylarında ekonomikalıq xızmet túri boyınsha zıyan
kórgen kárxana hám mekemelerdiń finanslıq nátiyjeleri**

	<i>Kárxana lar sanı</i>	<i>Zıyan summası</i>	
		<i>mln. sum</i>	<i>jámine salıstırǵanda % te</i>
Jámi	7	59406,5	100,0
Sawda	1	637,7	1,1
Islep shıǵaratuǵın sanaat	1	171,5	0,3
Elektr gaz, puw menen támiyinlew hám hawanı konditsiyalaw	3	13428,0	22,6
Saqlaw xojalıǵı hám járdemshi transport xızmeti	1	43924,0	73,9
Professional, ilmiy xam texnikalıq xızmetler	1	1244,4	2,1

**2021-jıldıń yanvar-noyabr aylarında ekonomikalıq xızmet túrleri boyınsha zıyan
kórgen kárxana hám mekemelerdiń finanslıq nátiyjeleri**
(*jámine salıstırǵanda % te*)



**2021-jıldıń yanvar-noyabr aylarında qala hám rayonlar kesiminde
zıyan kórgen kárxana hám mekemelerdiń finanslıq nátiyjeleri**

	<i>Kárxanalar sanı</i>	<i>Zıyan kórgen kárxanalardıń úlesi, % te</i>	<i>Zıyan summası, mln. sum</i>
Qaraqalpaqstan Respublikası	7	100,0	59405,6
Nókis q.	5	97,2	57770,1
Taqıyatas	1	2,5	1464,0
Xojeli	1	0,3	171,5

**Kárxana hám mekemelerdiń debitorlıq hám kreditorlıq
qarızdarlıq jaǵdayı¹⁾**

2021-jıl 1-dekabr jaǵdayına debitor qarızdarlıqtıń ulıwma kólemi 2151,7 mlrd. sumdı quradı, sonnan muddeti ótken –14,4 mlrd. sum yamasa jámi qarızdarlıqtıń 0,7 %. Múddeti ótken debitor qarızdarlıq 2020-jıldıń 1-dekabr ayına salıstırǵanda 125,1 % ti qurap, 2,9 mlrd. sumǵa kóbeygen.

**2021-jıldıń 1-dekabr jaǵdayına ministrlkler hám mekemelerdiń
debitor qarızdarlıǵı (jámine salıstırǵanda % te)**

<i>Debitor qarızdarlıǵı jámi</i>	<i>%</i>
“Issılıq elektr stansiyaları” AJ;	36,6
“Ózpaxtasanaat” AJ	1,9
“Ózdánónimleri” AJ	3,9
“Ózximiyasanaat” AJ	1,8
“Aymaqlıq gaztámiynat”AJ	6,4
“Aymaqlıq elektr tarawları”AJ	1,3
“Ózbekneftegaz”AJ	0,2
“Ózbekstan temir jolları” AJ	0,7
“Ózbekstan Respublikası Uy-jay kommunal xızmet kórsetiw”ministirligi	0,8
JShJ túrindegi "Uz-Kor Gas Chemical" qospa kárxanası	22,7
“Ustyurt qıdırıw-burgulaw basqarması“ JShJ	2,3
“Zarubejneftegaz-GPD tsentralnaya Azıya“ JShJ túrindegi operasion kompaniyası	1,6
“Lanextrakt“ JShJ	1,3
“Ózagroximiyaqorgaw“ aksionerlik jámiyeti	4,2
Mámleket hám xojalıq basqarıw organları quramına kirmegen isbilermenlik subyektlari	14,3

¹⁾ Buyudjet hám basqa komerciyalıq emes shólkemler, ónim islep shıǵarıw awıl xojalıǵı kárxanaları, fermer hám diyqan xojalıqları, qamsızlandırıw shólkemleri, bankler, kishi kárxanaları hám mikrofırmalarsız.

2021-jıl 1-dekabr jaǵdayına jámi debitorlıq qarızdarlıqlar kólemi 2151,7 mlrd. sumdı quradı, debitor qarızdarlıqlardıń tiykargı bólegi “Issılıq elektr stansiyaları” AJ 788,2 mlrd. sum (36,6 %), “Ózpaxtasanaat” AJ 41,5 mlrd. sum (1,9 %), “Ózdánónimleri” AJ 83,8 mlrd. sum (3,9 %), “Aymaqlıq elektr tarmaqları” 28,9 mlrd. sum (1,3%), “Ózximiyasanaat” AJ 38,6 mlrd. sum (1,8 %), “Ózbekneftegaz” AJ 4,1 mlrd. sum (0,2 %), “Ózbekstan temir jolları” AJ 15,0 mlrd. sum (0,7 %), “Aymaqlıq gaztámiynat” AJ 137,3 mlrd sum (6,4 %) hámde basqalar 1244,0 mlrd sum (57,8 %) úleslerine tuwrı keldi.

**2021-jıl 1-dekabr jaǵdayına ekonomikalıq xızmet túri boyınsha
muddeti ótken debitor qarızdarlıqtıń quramı**

	<i>Jámi, mlrd. sum</i>	<i>onnan:</i>			<i>Múddeti ótken qarızdar- lıqtıń úlesi, % te</i>
		<i>qarýdar hám buyırtpa- shılar</i>	<i>jetkerip beriwshilerge hám kesip alıp islewshilerge berilgen avanslar</i>	<i>ishki meke- me-ler arqalı</i>	
Jámi	14,4	1,7	4,0	1,1	100,0
Islep shıǵaratuǵın sanaat	13,4	0,7	4,0	1,1	93,1
Tasıw hám saqlaw	1,0	1,0	-	-	6,9

**2021-jıl 1-dekabr jaǵdayına ekonomikalıq xızmet túrleri boyınsha
muddeti ótken kreditor qarızdarlıqtıń quramı**

	<i>Jámi, mlrd. sum</i>	<i>onnan:</i>			<i>Múddeti ótken qarızdar- lıqtıń úlesi, % da</i>
		<i>qarýdar hám buyırtpa- shılar</i>	<i>alınǵan avanslar</i>	<i>ishki mekeme- ler aralıq</i>	
Jámi	3,7	1,5	2,2	-	100,0
Taw-kán sanaatı hám ashıq kánlerdi islew	3,4	1,2	2,2	-	91,9
Islep shıǵaratuǵın sanaat	0,2	0,2	-	-	5,4
Tasıw hám saqlaw	0,1	0,1	-	-	2,7

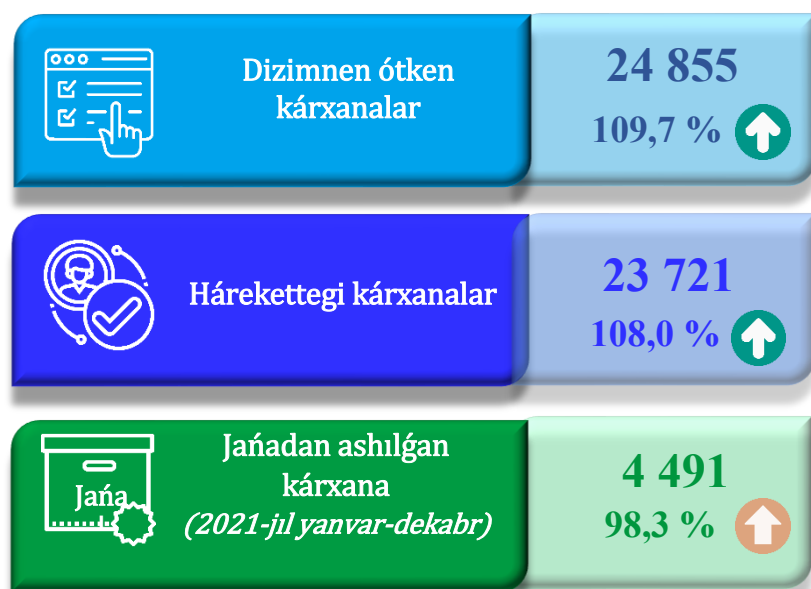
**2021-jıl 1-dekabr jaǵdayına ministrlikler hám mekemelerdiń
kreditor qarızdarlıǵı (jámine salıstırǵanda % te)**

<i>Kreditor qarızdarlıq, jámi</i>	<i>%</i>
“Issılıq elektr stansiyaları” AJ	8,2
“Ózpaxtasanaat” AJ	0,8
“Ózdánónimleri” AJ	1,4
“Ózximiyasanaat” AJ	0,4
“Aymaqlıq gaztámiynat”AJ	11,2
“Aymaqlıq elektr tarawları”AJ	4,4
“Ózbekneftegaz”AJ	0,3
“Ózbekstan temir jolları" AJ	1,6
“Zarubejneftegaz-GPD tsentralnaya Aziya“ JShJ túrindegi operasion kompaniyası	55,3
“Ustyurt qıdırıw-burǵulaw basqarması“ JShJ	1,1
“Lanextrakt“ JShJ	0,7
JShJ túrindegi "Uz-Kor Gas Chemical" qospa kárxanası	2,4
“Ózagroximiyaqorgaw“ aksionerlik jámiyeti	1,1
Mámleket hám xojalıq basqarıw organları quramına kirmegen isbilermenlik subyektlari	10,3

2021-jıl 1-dekabr jaǵdayına jámi kreditor qarızdarlıqlar kólemi 3539,2 mlrd. sumdı quraydı, kreditor qarızdarlıqlardıń tiykarǵı bólegi “Issılıq elektr stansiyaları” AJ 291,1 mlrd. sum (jámine salıstırǵanda 8,2 %), “Ózpaxtasanaat” AJ 28,7 mlrd. sum (0,8 %), “Aymaqlıq elektr tarmaqları” AJ 155,3 mlrd. sum (4,4 %) “Ózbekstan temir jolları” AJ 56,4 mlrd. sum (1,6 %), “Ózdánónimleri” AJ 48,2 mlrd. sum (1,4 %), “Ózximiyasanaat” AJ 15,1 mlrd. sum (0,4 %), “Ózbekneftegaz” AJ 11,4 mlrd. sum (0,3 %), “Aymaqlıq gaztámiynat” AJ 396,9 mlrd. sum (11,2 %) hámde basqalar 2468,4 mlrd.sum (69,7 %) úleslerine tuwrı keldi.

XI. KÁRXANALAR HÁM SHÓLKEMLER ISKERLIGINIŇ ULÍWMA TÁRIYPI

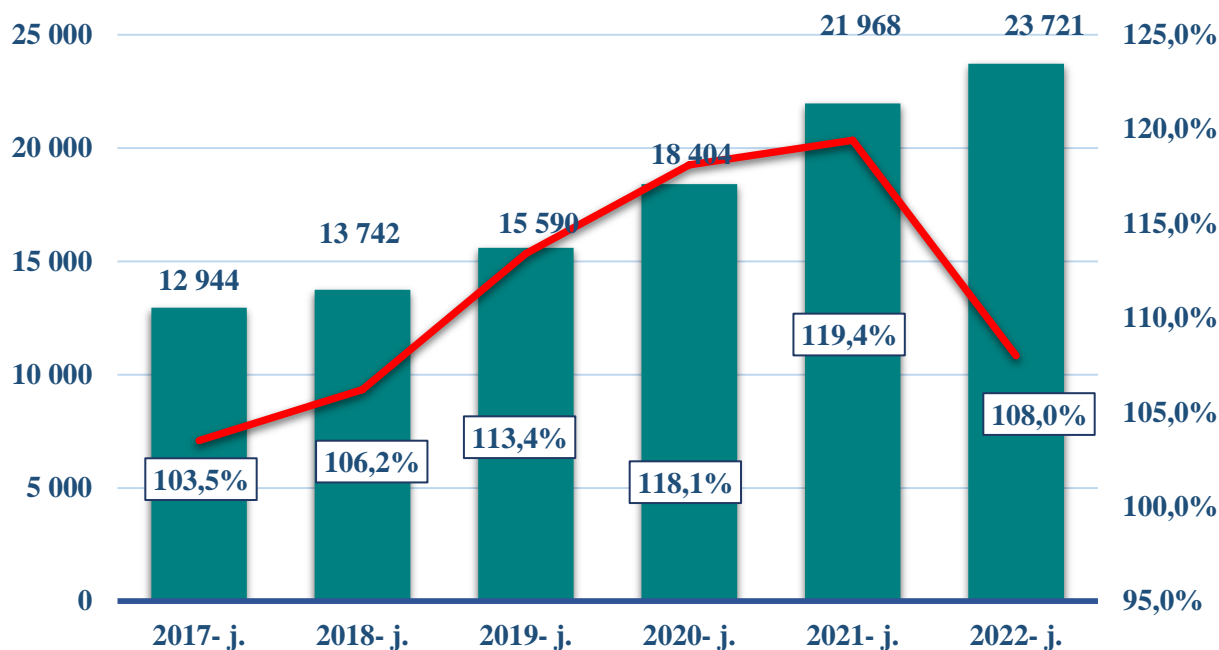
Kárxana hám shólkemler sanı, birlikte
(2022- jıl 1- yanvar jaǵdayına)



Yuridiklıq shaxs:

Óz, jumıların júrgiziwinde yamasa operativ basqarıwında óz aldına mal-múlkke iye bolǵan hám de óz minnetlemeleri tiykarınan usı mal-múlk penen juwap beretuǵın, óz atınan múlki yamasa jeke mulksiz huquqlarǵa iyelik ete alatuǵın hám olardı ámelge asıra alatuǵın, minnetlemelerdi atqara alatuǵın, sudta dawager hám juwapker bola alatuǵın shólkem **yuridikalıq shaxs** esaplanadı.

Hárekettegi kárxana hám shólkemlerdiń
jıllar kesiminde sanı, birlikte
(1-yanvar jaǵdayına)



*Kárxanalar hám shólkemler
xızmetniń ulıwma kórinisi*

**Klassifikator boyınsha hárekettegi kommercialıq
kárxanalarǵıń ulıwma sanı, birlikte**

2022-jıl 1-yanvar jaǵdayına)

14 683

**Juwapkershiligi
sheklengen jámiyet**



1 932

Shańaraq kárxanalar



78

Unitar kárxanalar



3 054

Jeke kárxanalar



27

Akционерlik jámiyeti

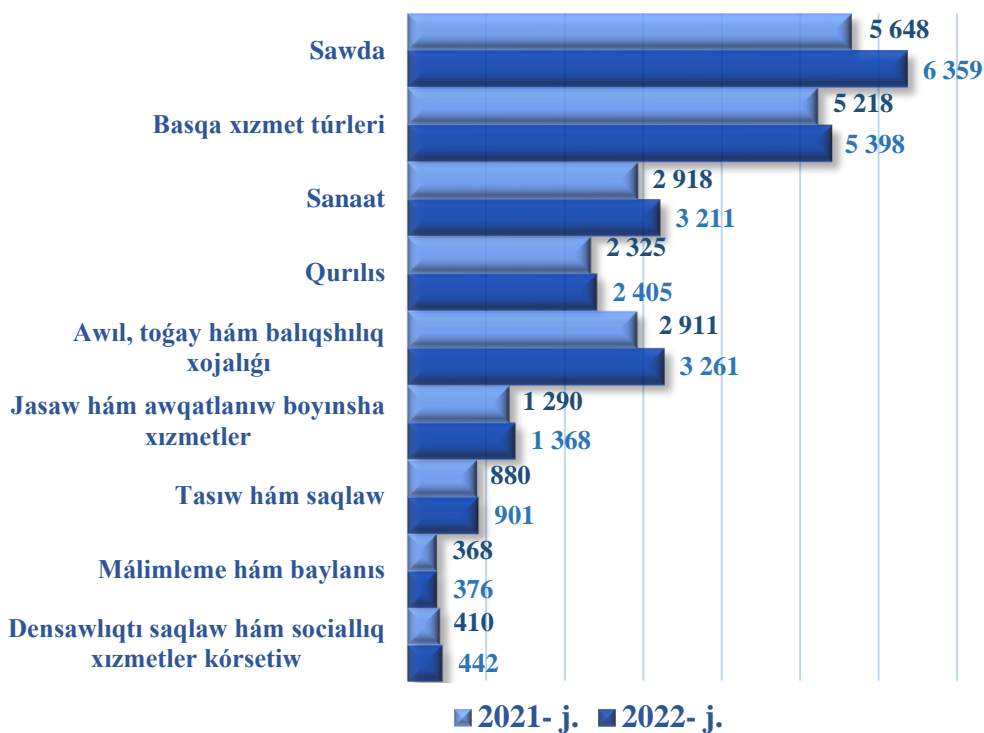


300

Basqalar

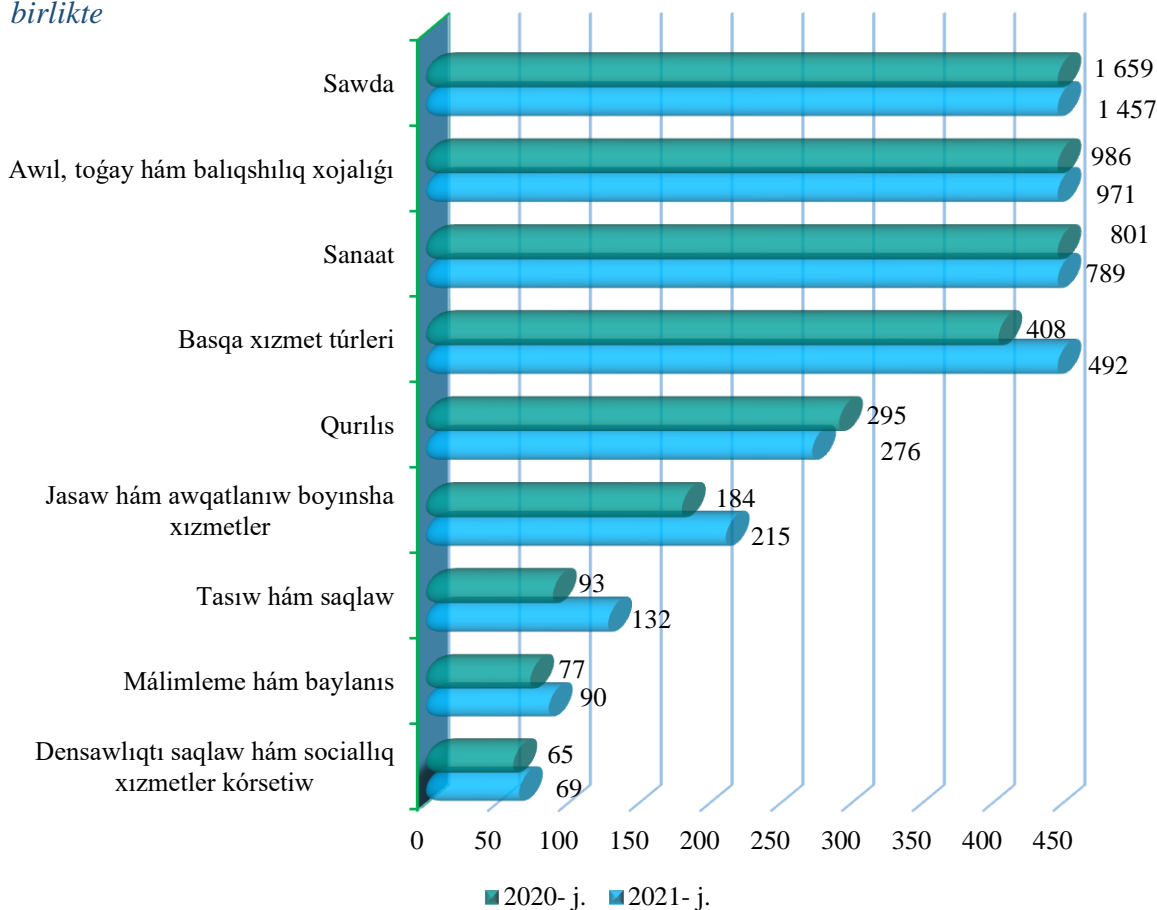


**Ekonomikalıq xızmet túrleri boyınsha hárekettegi
kárxana hám shólkemler sanı, birlikte
(1-yanvar jaǵdayına)**

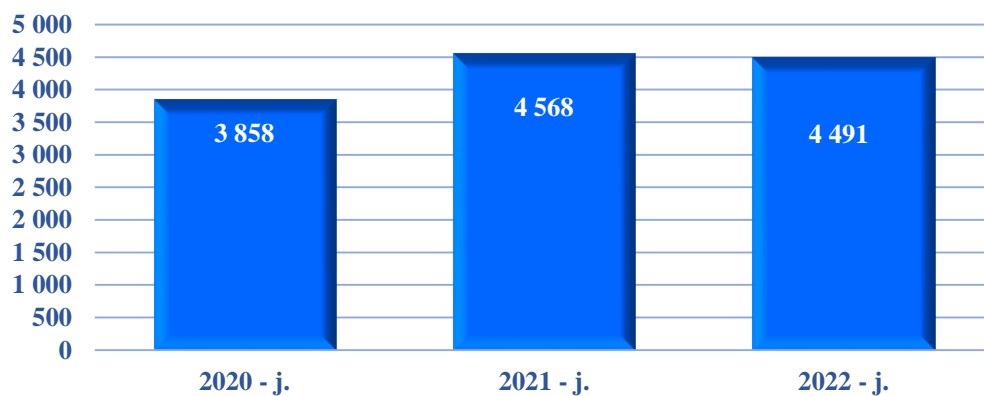


Ekonomikalıq xızmet turleri boyınsha jańadan ashılǵan kárxana hám shólkemler sanı
(2021- jıl yanvar -dekabr aylarında)

birlikte



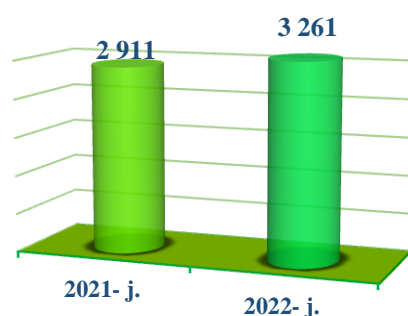
Jańadan ashılǵan kárxana hám shólkemler sanı
(1-yanvar jaǵdayına, birlikte)



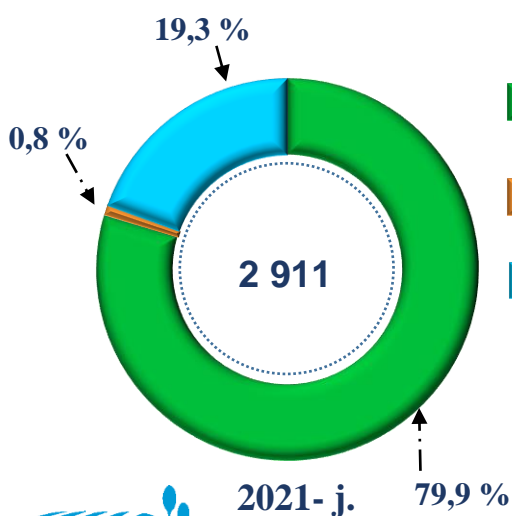
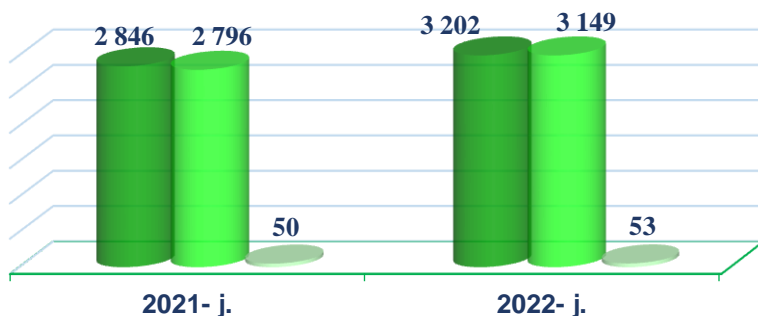
*Kárxanalar hám shólkemler
xızmetniń uliwma kórinisi*

**Hárekettegi awıl, toǵay hám balıqshılıq xojalıǵı tarawındaǵı
kárxanalar hám shólkemlerdiń jámine , úlesi
(1- yanvar jaǵdayına, birlikte)**

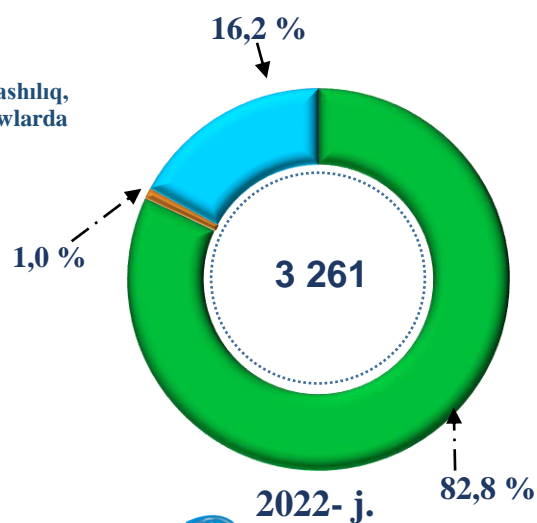
**Jámi hárekettegi karxanalar hám shólkemlerdiń ulıwma sanı ótken jıldıń
sáykes dáwirine salıstırǵanda 12,0 % ke ósti**



■ Kishi isbilermenlik subyektleri ■ Mikrofirmalar ■ Kishi kárxanalar



■ Diyqanshılıq hám sharwashılıq,
awshılıq hám basqa tarawlarda
xızmet kórsetiw
■ Toǵay xojalıǵı
■ Balıqshılıq xojalıǵı

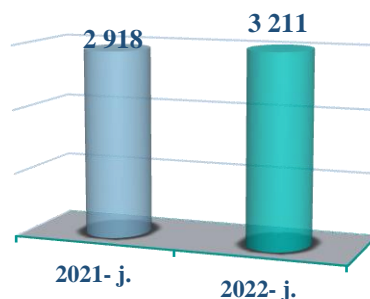


*Kárxanalar hám shólkemler
xızmetiniń ulıwma kórinisi*

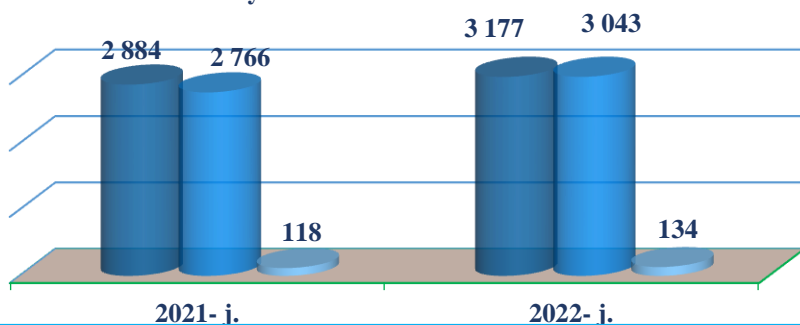
**Hárekettegi sanaat kárxanaları hám shólkemlerdiń
sanı, birlikte
(2022- jıl 1- yanvar jaǵdayına)**



Jámi hárekettegi
kárxanalar hám
shólkemlerdiń ulıwma
sanı ótken jıldıń sáykes
dáwirine salıstırǵanda
10,0 % ke ósti



■ Kishi isbilermenlik subyektleri ■ Mikrofirmalar ■ Kishi kárxanalar



175



Taw-kán sanaatı hám ashıq
kánlerdi islew

2 942



Islep shıǵarıw sanaatı

36



Elektr, gáz, puw menen
táminlew hám hawanı
konditsiyalaw

58

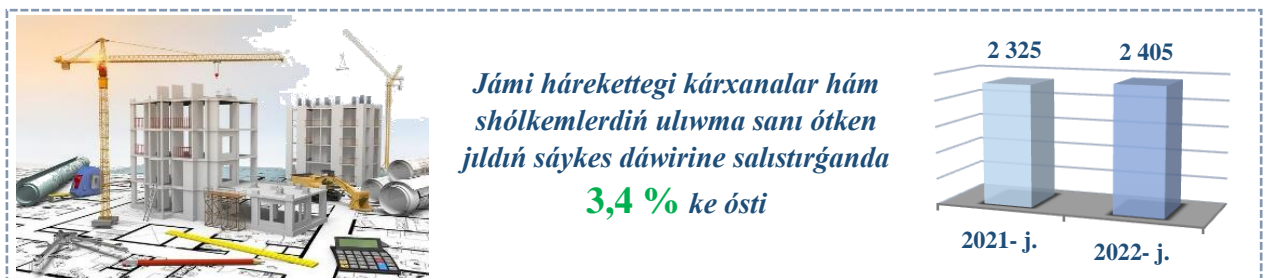


Suw menen támiyinlew,
kanalizaciya, shıǵındıardı
jıynaw hám utelizaciya
islew

2022- jıl 1- yanvar jaǵdayına sanaat kárxanaları hám shólkemleri sanı 3 211 di qurap, ótken jıldıń sáykes dáwirine salıstırǵanda 10,0 % ke ósti.

Jámi sanaat kárxanaları hám shólkemleri - (ótken jıldıń sáykes dáwirine salıstırǵanda), Islep shıǵarıw (qayta islew) sanaatı 10,8 % ke (jámine úlesi 91,6 %), suw menen támiyinlew, kanalizaciya shıǵındıardı jıynaw hám utelizaciya islew 34,9 % ke (jámine úlesi 1,8 %), taw-kán sanaatı hám ashıq kánlerdi islew 96,2 % ke (jámine úlesi 5,5 %), elektr, gáz, puw menen támiyinlew hám hawanı kondiciyalaw 94,7 % ke (jámine úlesi 1,1 %) bolǵanlıǵın kóriwimiz múmkin.


**Qurılıs tarawı boyınsha hárekettegi kárxanalar hám shólkemler
haqqında maǵlıwmat,
1-yanvar jaǵdayına (birlikte)**



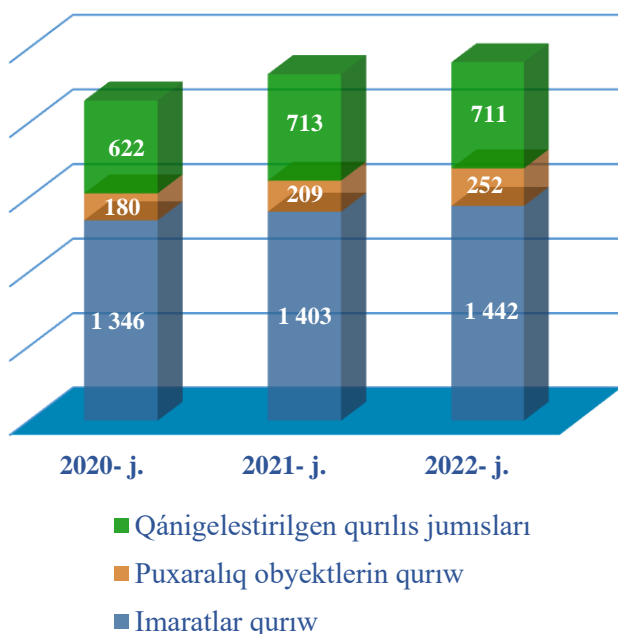
Kishi isbilermenlik subyektlari

Mikrofırmalar

Kishi kárxanalar



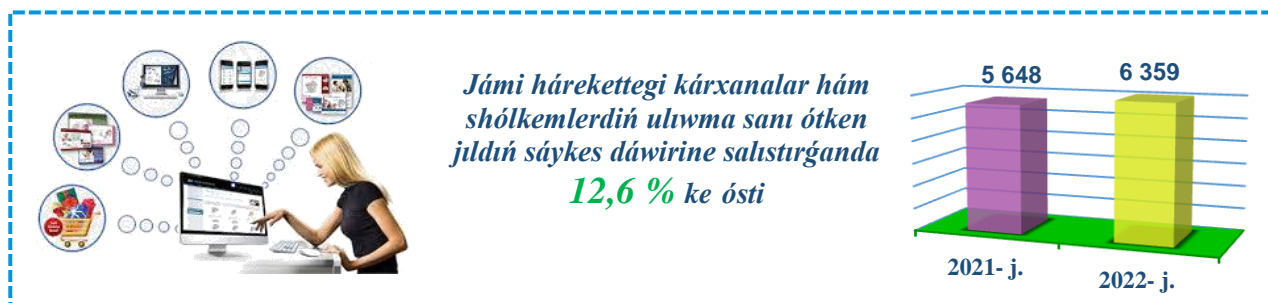
**Qurılıs tarawı boyınsha hárekettegi
kárxana hám shólkemler sanı, jıllar kesiminde
(birlikte)**



2022- jıl 1- yanvar jaǵdayına qurılıs tarawı boyınsha kárxana hám shólkemler sanı 2 405 di qurap, ótken jıldıń sáykes dáwirine salıstırǵanda 3,4 % ke ósti.

Jámi qurılıs tarawı boyınsha kárxana hám shólkemler sanı imaratlar qurıw ótken jıldıń sáykes dáwirine salıstırǵanda 2,8 % ke (jámi qurılıstaǵı úlesi 59,9 %), puxaralıq obyektlerin qurıw 20,6 % ke (jámi qurılıstaǵı úlesi 10,5 %), qánigelestirilgen qurılıs jumısları 9,7 % ke (jámi qurılıstaǵı úlesi 29,6 %) ósiwin kóriwimizge boladı.


**Sawda tarawı boyınsha hárkettegi kárxanalar hám
shólkemler sanı
(1- yanvar jaǵdayına, birlikte)**



Kishi isbilermenlik subyektleri sanı

Mikrofırmalar

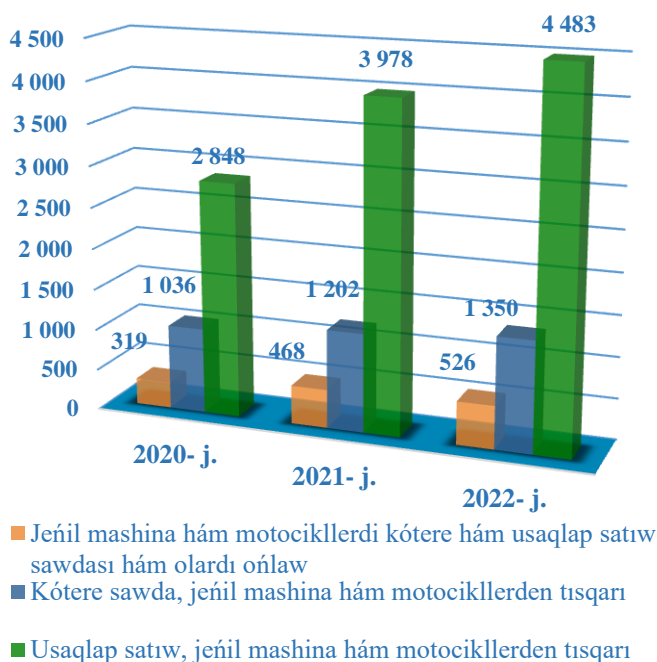
Kishi kárxanalar



**Sawda tarawı boyınsha hárkettegi
kárxana hám shólkemler sanı, jıllar kesiminde
(1- yanvar jaǵdayına, birlikte)**

2022-jıl 1- yanvar jaǵdayına sawda boyınsha kárxana hám shólkemler sanı 6 359 dı qurap, ótken jıldıń sáykes dáwirine salıstırǵanda 12,6 % ke ósti.

Jámi sawda boyınsha kárxana hám shólkemler sanı – usaqlap satıw (jenil mashina hám motocikllerden tısqari) ótken jılǵa salıstırǵanda 12,7 % ke (jámi sawdadaǵı úlesi 70,5 %), kótere sawda (jenil mashina hám motosikllerden tısqari) ótken jılǵa salıstırǵanda 12,3 % ke (jámine úlesi 21,2 %), jenil mashina hám motocikllerdi kótere hám usaqlap satıw sawdası hám olardı ońlaw ótken jılǵa salıstırǵanda 12,4 % ke (jámine úlesi 8,3 %) ósiwin kóriwimizge boladı.



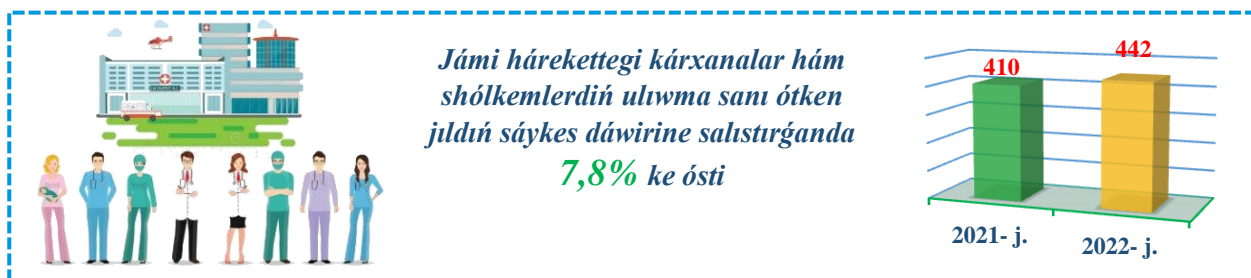
*Kárxanalar hám shólkemler
xızmetniń ulıwma kórinisi*

**Densawlıqtı saqlaw hám sociallıq xızmetler kórsetiw boyınsha hárekettegi kárxana
hám shólkemler sanı, birlikte**

(2022- jıl 1- yanvar jaǵdayına)



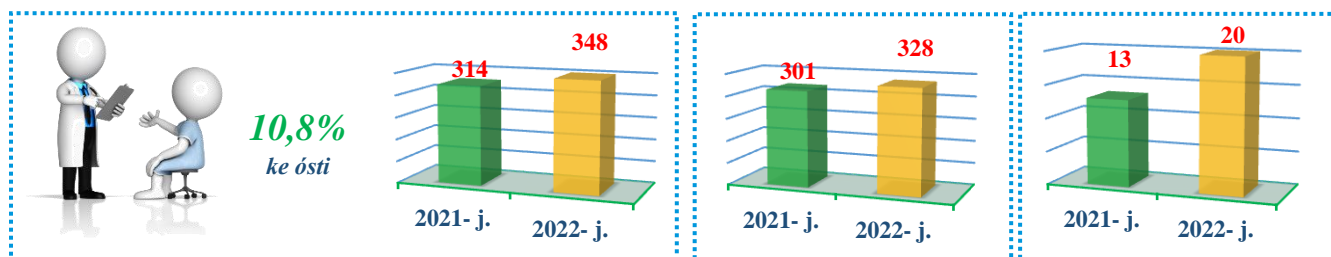
**Densawlıqtı saqlaw hám sociallıq xızmetler tarawında hárekettegi kárxana hám
shólkemler sanı**



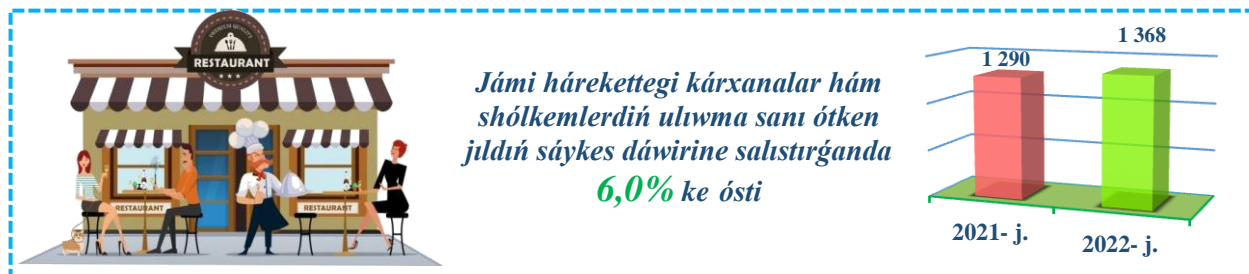
Kishi isbilermenlik subyektleri sanı

Mikrofırmalar

Kishi kárxanalar



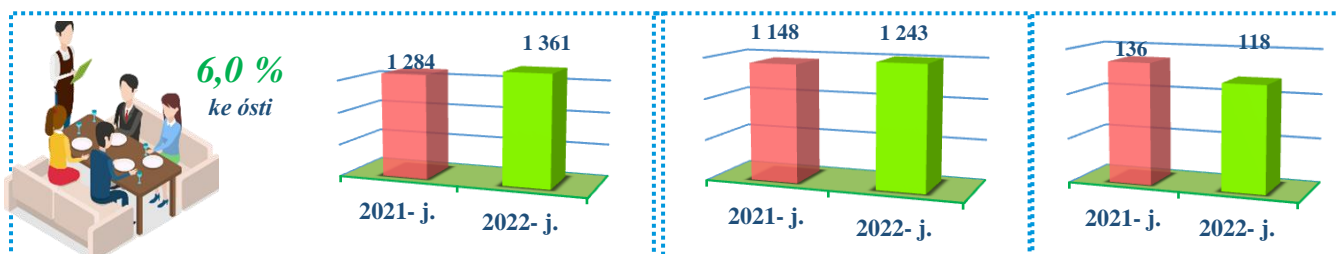
**Jasaw hám awqatlanıw boyınsha hárekettegi kárxana hám shólkemler sanı, birlikte
(2022-jıl 1- yanvar jaǵdayına)**



Kishi isbilermenlik subyektlari

Mikrofirmalar

Kishi kárxanalar



**Jasaw hám awqatlanıw boyınsha hárekettegi kárxana hám shólkemler sanı
(2022- jıl 1- yanvar jaǵdayına)**



100
Jasaw boyınsha
xızmetler



1 268
Aزیq-awqat
ónimleri hám
ishimlikler jetkeriw
boyınsha xızmetler

2022- jıl 1-yanvar jaǵdayına, jasaw hám awqatlanıw boyınsha xızmetler tarawındaǵı kárxana hám shólkemler sanı 1 368 dı qurap, ótken jıldıń sáykes dáwirine salıstırǵanda 6,0 % ke ósti.

Jámi jasaw hám awqatlanıw boyınsha xızmetler tarawındaǵı kárxana hám shólkemler sanınıń kóbeyiwiniń tiykarǵı deregi aزیq-awqat hám ishimlikler jetkerip beriw boyınsha xızmetler 5,5 % ke (jámi jasaw hám awqatlanıw boyınsha xızmetler tarawındaǵı úlesi 92,7 %), jasaw boyınsha xızmetlerdiń 13,6 % ke (jami jasaw hám awqatlanıw boyınsha xızmetler tarawındaǵı úlesi 7,3 %) ósiwi guzetildi.

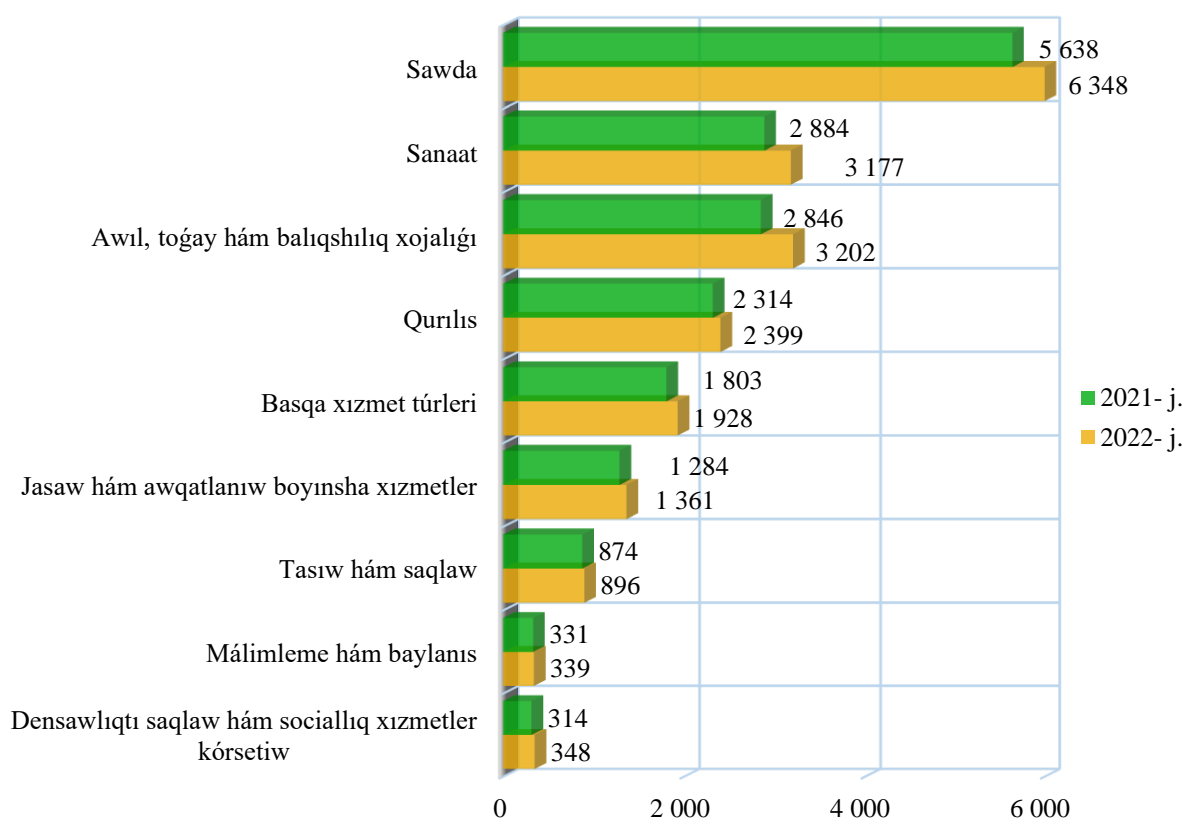
*Kárxanalar hám shólkemler
xızmetniń uliwma kórinisi*

Kishi isbilermenlik subyektleri sanı

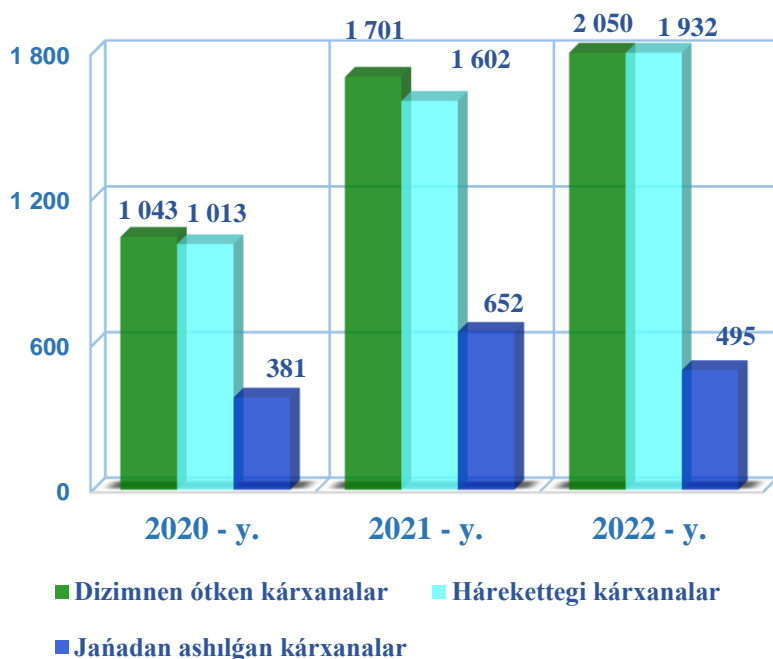
(2022- jıl 1- yanvar jaǵdayına, birlikte)



Ekonomikalıq xızmet túrleri boyınsha hárekettegi kishi kárxana hám mikrofırmalar sanı, birlikte



**Shańaraq kárxanalar sanı, birlikte
(2022- jıl 1- yanvar jaǵdayına)**



Klassifikator boyınsha dizimnen ótken shańaraq kárxanalar sanı 2022-jıldıń 1-yanvar jaǵdayına 2 050 di qurap, ótken jıldıń sáykes dáwirine salıstırǵanda 349 ǵa yamasa 20,5 % ke óskenligin kóriwimiz mumkin.

Hárekettegi shańaraq kárxanalar sanı 1 932 ni qurap, ótken jıldıń sáykes dáwirine salıstırǵanda 330 ǵa yamasa 20,5 % ke óskenligin kóriwimiz mumkin.

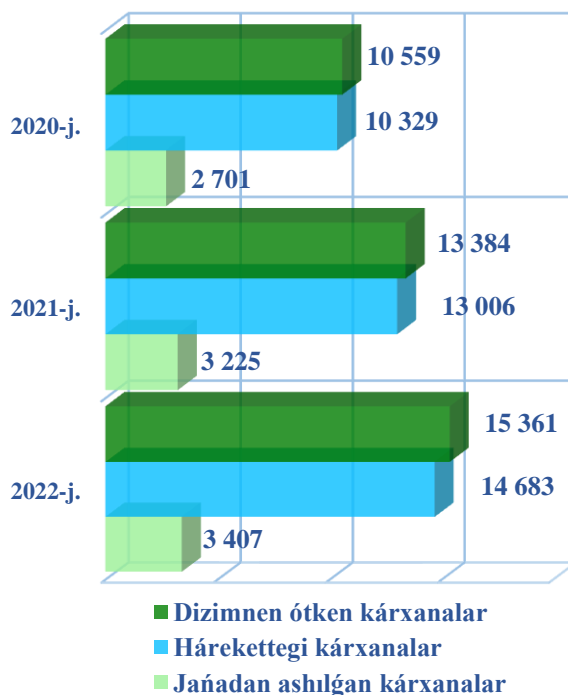
2021- jıldıń yanvar-dekabr aylarında jańadan ashılǵan shańaraq kárxanalar sanı 495 di qurap, bul kórsetkish ótken jıldıń sáykes dáwirine salıstırǵanda 75,9 % ti quradı.

**Juwapkershiligi sheklengen jámiyetler sanı, birlikte
(1- yanvar jaǵdayına)**

Klassifikator boyınsha dizimnen ótken juwapkershiligi sheklengen jámiyetler sanı 2022- jıldıń 1- yanvar jaǵdayına 15 361 di qurap, bul kórsetkish ótken jıldıń sáykes dáwirine salıstırǵanda 1 977 ge yamasa 14,8 % ke óskenligin kóriwimiz mumkin.

Hárekettegi juwapkershiligi sheklengen jámiyetler sanı 14 683 ti qurap, bul kórsetkish ótken jıldıń sáykes dáwirine salıstırǵanda 1 677 ge yamasa 12,9 % ke óskenligin kóriwimiz mumkin.

2021- jıl yanvar- dekabr aylarında jańadan ashılǵan juwapkershiligi sheklengen jámiyetler sanı 3 407 , bul kórsetkish ótken jıldıń sáykes dáwirine salıstırǵanda 182 ge yamasa 6,4 % ke óskenligin kóriwimiz mumkin.



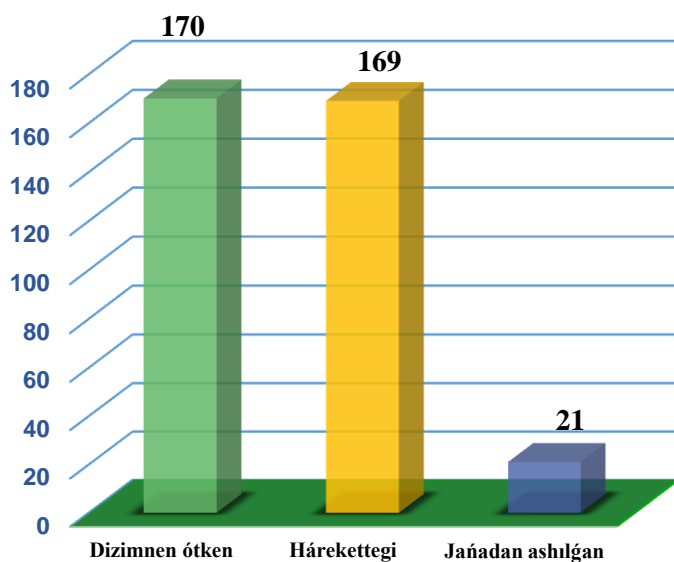
**Hárekettegi sirt el kapital qatnasındaǵı kárxana hám shólkemlerdiń mámleketler
kesimindegi sanı, birlikte**

(2022- jıl 1- yanvar jaǵdayına)



Sirt el kapital qatnasındaǵı kárxanalar sanı, birlikte

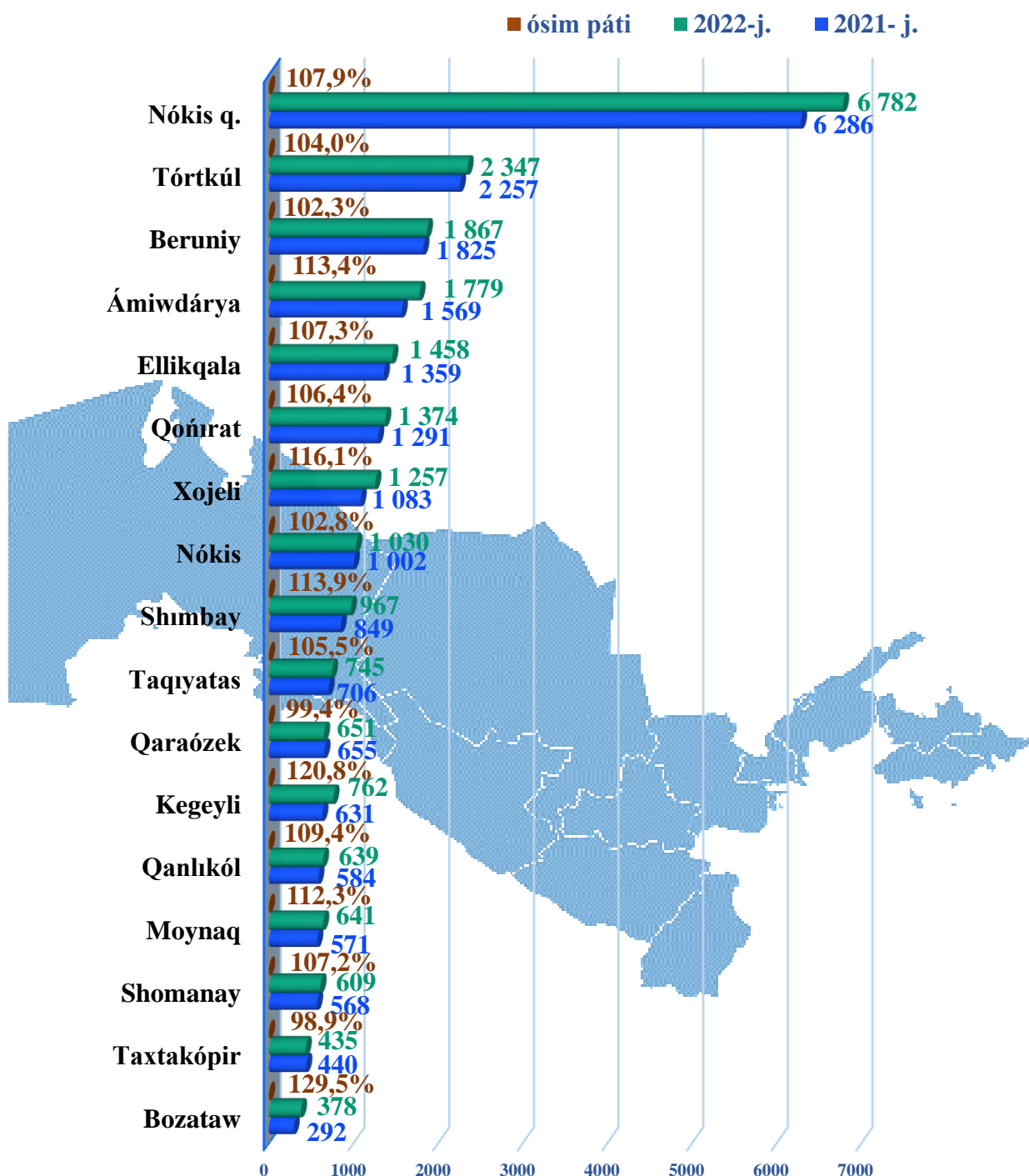
(2022- jıl 1- yanvar jaǵdayına)



Dizimnen ótken shet el kapital qatnasındaǵı kárxana hám shólkemler sanı 2022- jıl 1- yanvar jaǵdayına 170 ti quraydı, olardan 169 yamasa 99,4 % ti háreket etpekte. Bul kórsetkish ótken jıldıń sáykes dáwirine salıstırǵanda 1 ge yamasa 9,4 % ke óskenligin kóriwimiz mumkin.

2021- jıldıń yanvar-dekabr aylarında 21 shet el kapital qatnasındaǵı kárxana hám shólkemler jańadan ashılǵan.

**Hárekettegi kárxana hám shólkemlerdiń
rayonlar kesiminde sanı, birlikte
(1- yanvar jaǵdayına)**

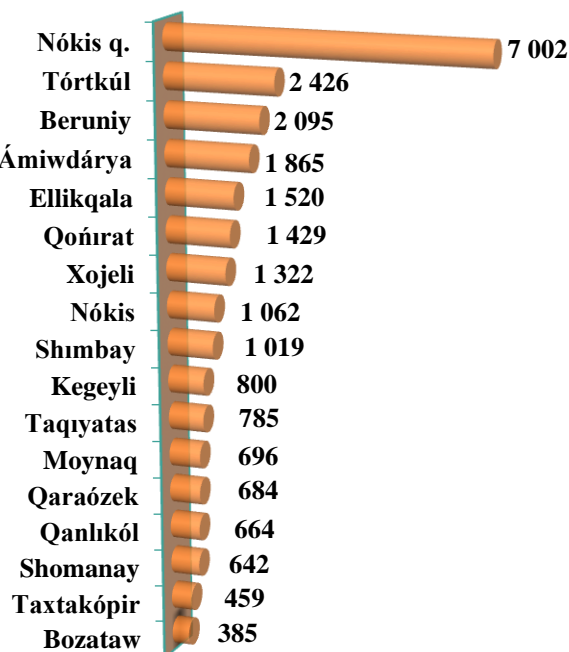


**Rayonlar kesiminde hárekettegi
shet el kapital qatnasındaǵı kárxanalar sanı, birlikte
(2022- jıl 1- yanvar jaǵdayına)**

	Jámi	sonnan:	
		Qospa kárxana	sirt el qatnasındaǵı kárxanalar
Qaraqalpaqstan Respublikası	169	104	65
rayonlar :			
Ámiwdárya	5	1	4
Beruniy	10	5	5
Bozataw	5	5	
Qaraózek	10	7	3
Kegeyli	6	5	1
Qońırat	9	7	2
Qanlıkól	6	3	3
Moynaq	34	24	10
Nókis	10	5	5
Taqıyatas	8	3	5
Taxtakópir	3	2	1
Tórtkúl	5	4	1
Xojeli	3	1	2
Shımbay	4	3	1
Shomanay	4	2	2
Ellikqala	5	4	1
Nókis q.	42	23	19

Hárekettegi shet el kapital qatnasındaǵı kárxanalardıń tiykarǵı bólegi Nókis qalasında 42 (jámi sanına úlesi 24,9 %), Moynaq 34 (20,1 %), Beruniy, Qaraózekte hám Nókis rayonlarında 10 (5,9 %), Qońırat 9 (5,3 %), Taqıyatas 8 (4,7 %), Kegeyli hám Qanlıkól rayonlarında 6 (3,6 %) ke tuwrı keledi.

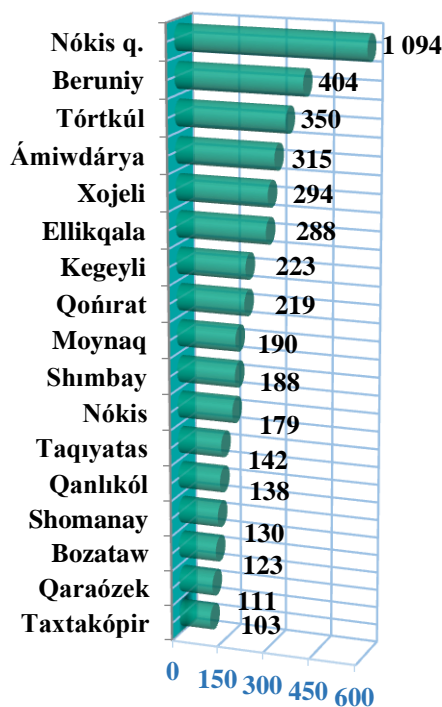
**Dizimnen ótken kárxana hám shólkemlerdiń
rayonlar kesiminde sanı, birlikte
(2022- jıl 1- yanvar jaǵdayına)**



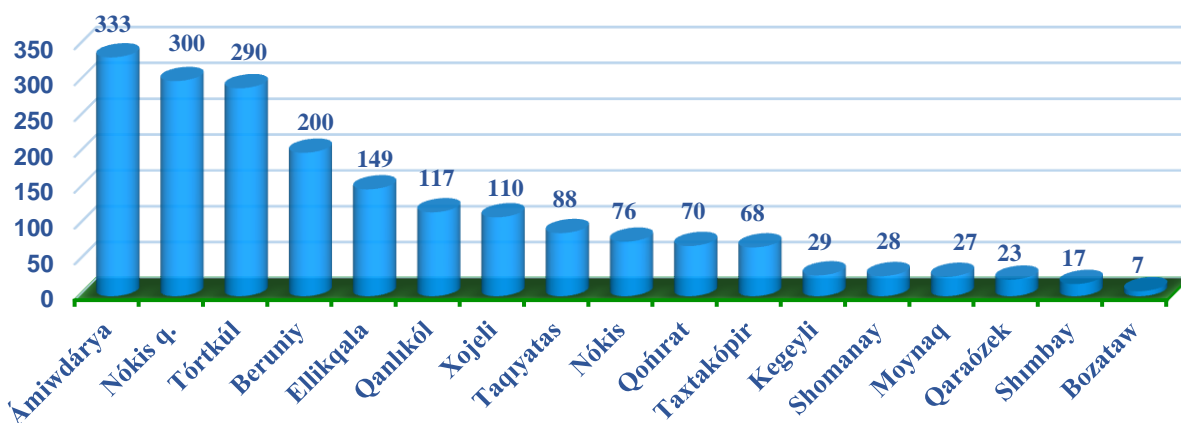
2022- jıl 1- yanvar jaǵdayına dizimnen ótken kárxana hám shólkemler rayonlar kesiminde Nókis qalasında (28,2 %), Tórtkúl (9,8 %), Beruniy (8,4 %), Ámiwdárya (7,5 %), Ellikqala (6,1 %), Qońırat (5,8 %), Xojeli (5,3 %), Nókis (4,3 %), Shımbay (4,1 %), Taqıyatas (3,0 %), Kegeyli (3,2 %), Qaraózek hám Moynaqta (2,8 %), Qanlıkól (2,7 %), Shomanayda (2,6 %), Taxtakópir (1,8 %) hám Bozataw (1,6 %) rayonlar úlesine tuwrı keledi.

**Jańadan ashılǵan kárxana hám shólkemlerdiń rayonlar kesiminde sanı, birlikte
(2021- jıl yanvar-dekabr aylarında)**

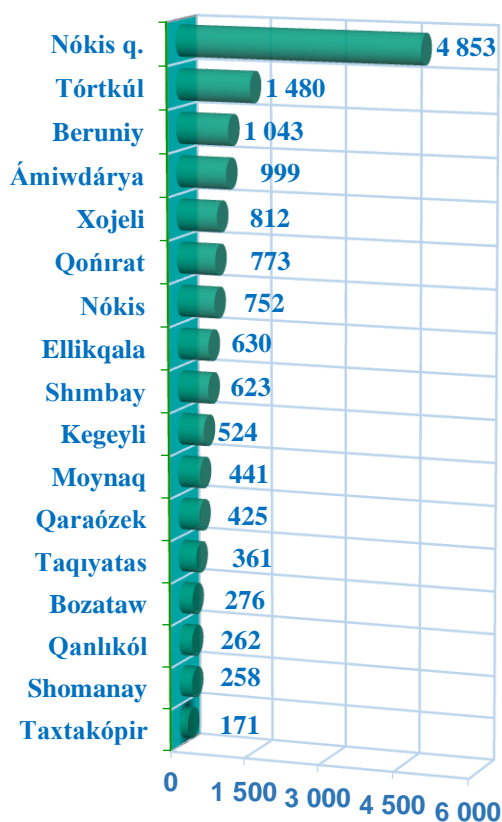
2021- jıldıń yanvar-dekabr aylarında jańadan ashılǵan kárxana hám shólkemler Nókis qalasında (24,3 %), Tórtkúl (7,8 %), Beruniyde (9,0 %), Ámiwdárya (7,0 %), Ellikqala (6,4 %), Xojeli (6,5 %), Qońırat (4,9 %), Shımbay (4,2 %), Nókis (4,0 %), Moynaq (4,2 %), Kegeyli (5,0 %), Qanlıkólde (3,1 %), Taqıyatas (3,2 %), Shomanay (2,9 %), Qaraózek (2,5 %), Bozataw (2,7 %), Taxtakópir (2,3 %) rayonlar úlesine tuwrı keledi.



**Hárekettegi shańaraq kárxanalardıń rayonlar
kesiminde sanı, birlikte**
(2022- jıl 1- yanvar jaǵdayına)



**Hárekettegi juwappershiligi sheklengen jámiyetleriniń rayonlar kesimindegi sanı,
birlikte (2022- jıl 1- yanvar jaǵdayına)**



2022- jıl 1- yanvar jaǵdayına harekettegi juwappershiligi sheklengen jámiyetleri rayonlar kesiminde qaralǵanda, Nókis qalasında (33,1 %), Tórtkúl (10,1 %), Beruniy (7,1 %), Ámiwdárya (6,8 %), Xojelide (5,5 %), Nókis (5,1 %), Qońırat (5,3 %), Ellikqala (4,3 %), Shımbay (4,2 %), Qaraózek (2,9 %), Moynaq (3,0 %), Kegeyli (3,6 %), Taqiyatas (2,4 %), Bozataw (1,9 %), Shomanayda (1,8 %), Qanlıkól (1,8 %), Taxtakópir (1,1 %) rayonları úlesine tuwrı keledi.

Statistik kórsetkishlerge túsindirmeler

Kárxana hám shólkemlerdiń birden-bir mámleketlik registri - málimleme-maǵlıwmatnama kórinisindegi, waqıtı-waqıtı menen jańalap barılatuǵın maǵlıwmatlardan ibarat bolǵan, avtomatlastırılǵan sistema esaplanadı hámde birden-bir klassifikaciýalar sisteması tiykarında kárxanalar hám shólkemlerdiń mámleketlik esabın hám olardı identifikaciýalastırıwdı támiynleydi.

Dizimge alınǵan - Dizimnen ótkeriw organları tárepinen belgilengen tártipte mámleketlik dizimnen ótkerilgen hámde yuridikalıq shaxslardıń mámleketlik reestrında bar bolǵan yuridikalıq shaxslar (saplastırılǵan yuridikalıq shaxslardan tısqarı).

Hárekettegi - Dizimge alıw organları tárepinen belgilengen tártipte mámleketlik dizimge alınǵan hámde mámleketlik statistika organlarına finans-xojalıq xızmetin ámelge asırmay atırǵanlıǵı yaqı saplastırıw aldında ekenligi haqqındaǵı maǵlıwmat kelip túspegen yuridikalıq shaxslar.

Jańadan shólkemlestirilgen - dizimnen ótkeriw organları tárepinen belgilengen tártipte yuridikalıq shaxslardıń mámleketlik reestrına jańadan kiritilgen yuridikalıq shaxslar.

Yuridikalıq shaxslardıń xızmet kórsetiw dárejesi – belgili bir dáwirde hárekeciw yuridikalıq shaxslardıń jámi dizimnen ótken yuridikalıq shaxslarga salıstırǵanda % tegi kórinisi.

Kishi kárxana hám mikrofirmalar - Ózbekstan Respublikası Ministrler Kabinetiniń 2016 jıl 24 avgusttaǵı “Ekonomikalıq xızmet túrleri kórnisiniń xalıqara sistemasına ótiw is-ilajları haqqında”ǵı 275-sanlı qararınıń 1-qosımshasına tiykar kishi isbilermenlik subyektlerine tiyisli bolǵan kárxanalar hám shólkemler.

Sırt el kapitalı qatnasındaǵı kárxanalar – rezident emes qatnasındaǵı kárxanalar, sırt el yuridikalıq shaxslar (sırt el firmalarınıń filialları hám bólimleri), kárxananıń ustav fondında sırt el puqaraları hám puqaralıǵı bolmaǵan shaxslar qatnasqan kárxanalar

XII. ORTASHA AYLIQ IS HAQI
Qaraqalpaqstan Respublikası boyınsha
ortasha aylıq nominal esaplangan is haqı
(2021-jıldıń yanvar-dekabr ayları jaǵdayına)

Ortasha aylıq nominal esaplangan is haqı. 2021-jıldıń yanvar-dekabr aylarında Qaraqalpaqstan Respublikasında ortasha aylıq nominal esaplangan is haqı 2763,7 mıń sumdı quradı.

Bunda is-haqıǵa ústeme, sıylıqlaw, xoshametlew, túrindegi tólemler, kompensaciya hám islemegen waqıt ushın haq tólewler kiritilgen, sonday-aq onıń quramında fizikalıq shaxslardıń dáramat salıǵı, sociallıq qamsızlandırıw hám kásiplik awqamına tólemler de bar.

2021-jıldıń yanvar-dekabr aylarında Qaraqalpaqstan Respublikasında ortasha aylıq is haqınıń eń joqarı muǵdarı Nókis qalasında 3639,8 mıń sumdı, (Respublikadaǵı ortasha aylıq is haqına salıstırǵanda 131,7 %), Qońırat rayonında 3237,7 mıń sumdı (117,1 %) hám Taqiyatas rayonında 2963,9 mıń sumdı (107,2 %) quradı.

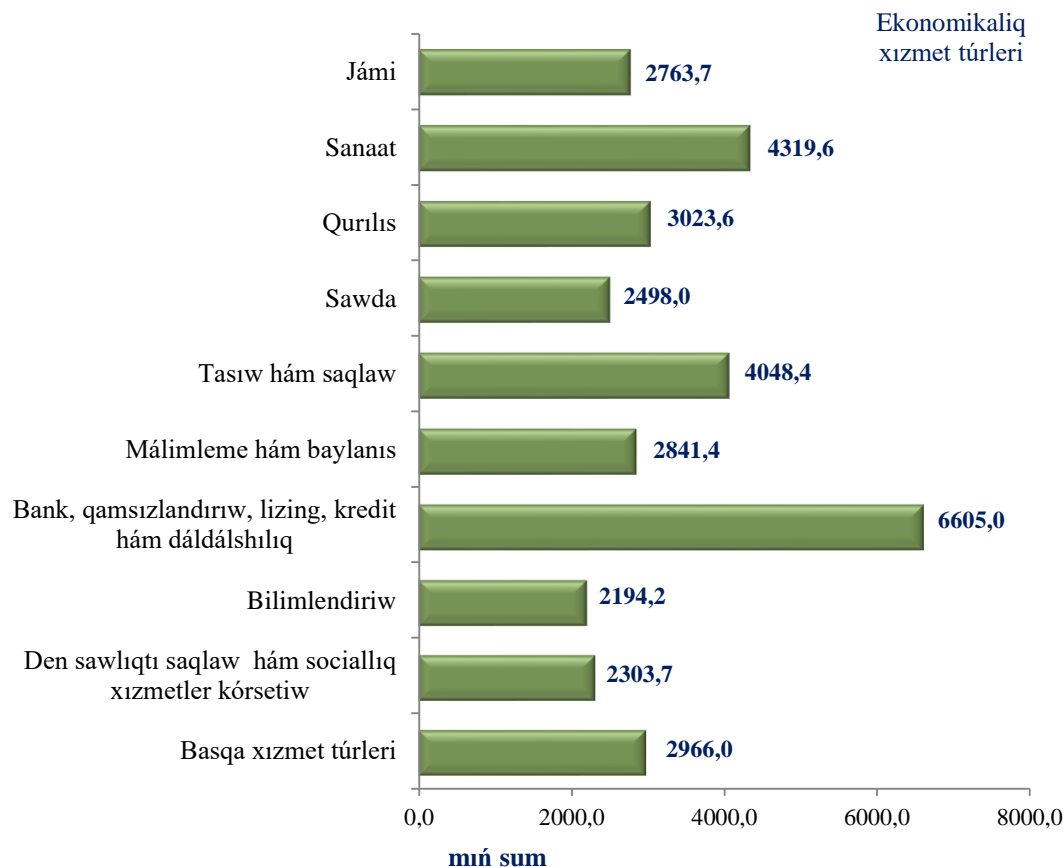
Yuridikalıq shaxslarda islewshiler sanı hám miynetke haqı tólew tárzinde esaplangan dáramat

(2021-jıldıń yanvar-dekabr aylarında awıl xojalıǵı kárxanaları hámde kishi isbilermenlik subyektlerinen tısqarı)

	Islewshiler sanı, adam	Miynetke haqı tólew tárzinde esaplangan dáramat, mlrd.sum	Ortasha aylıq is haqı, mıń sum
Respublika boyınsha jámi	152 300	4 948,1	2 763,7
sonnan :			
Sanaat	14 042	727,9	4 319,6
Qurılıs	2 026	73,5	3 023,6
Sawda	1 560	46,8	2 498,0
Tasıw hám saqlaw	7 110	345,4	4 048,4
Jasaw hám awqatlanıw boyınsha xızmetler	91	2,6	2 383,6
Málimleme hám baylanıs	1 184	40,4	2 841,4
Bank, qamsızlandırıw, lizing, kredit hám dáldálshılıq	2 895	229,5	6 605,0
Bilimlendiriw	73 480	1 934,8	2 194,2
Den sawlıqtı saqlaw hám sociallıq xızmetler kórsetiw	25 574	707,0	2 303,7
Mádeniyat, kewil ashıw hám dem alıw	2 661	68,8	2 155,3
Basqa xızmet túrleri	21 677	771,5	2 966,0

Ortasha aylıq nominal esaplangan is haqı

(2021-jıldıń yanvar-dekabr aylarında awıl xojalıǵı kárxanaları hámde
kishi isbilermenlik subyektlерinen tısqarı, mın sum)



Respublika boyınsha ortasha aylıq nominal esaplangan is haqı 2 763,7 mın sumdı qurap, ótken jıldıń sáykes dáwirine salıstırǵanda 16,0 % ke ósken.

Ortasha is-haqınıń joqarı kólemi ekonomikalıq xızmet túrлерinen bank, qamsızlandırıw, lizing, kredit hám dáldálshılıq tarawında 6 605,5 mın sum (Respublikadaǵı ortasha aylıq is haqısına salıstırǵanda 2,4 mártege joqarı), sanaat tarawında 4319,6 mın sum (Respublikadaǵı ortasha aylıq is haqısına salıstırǵanda 56,3 % ke joqarı), Tasıw hám saqlaw tarawında 4048,4 mın sum (Respublikadaǵı ortasha aylıq is haqısına salıstırǵanda 46,5 % ke joqarı), Qurılıs tarawında 3023,6 mın sum (Respublikadaǵı ortasha aylıq is haqısına salıstırǵanda 9,4 % ke joqarı) hámde Málimleme hám baylanıs tarawında 2841,4 mın sum (Respublikadaǵı ortasha aylıq is haqısına salıstırǵanda 2,8 % ke joqarı) ekenligi gúzetildi.



**Qaraqalpaqstan Respublikası boyınsha
ortasha aylıq nominal esaplangan is-haqı**
(2021-jıldıń yanvar-dekabr aylarında awıl xojalıǵı hám kishi isbilermenlik
subyektlerinen tısqarı, mın sum)

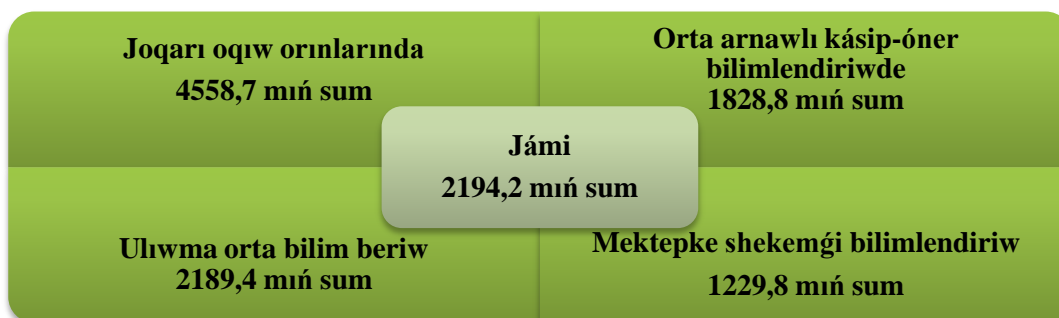
	2020-jıl	2021-jıl	Ósiw pátı, % te
Qaraqalpaqstan Respublikası	2381,5	2763,7	116,0
Nókis q.	3032,0	3639,8	120,0
<i>rayonlar:</i>			
Ámiwdárya	1793,4	2041,2	113,8
Beruniy	1763,8	2058,4	116,7
Bozataw	1817,3	1873,6	103,1
Qanlıkól	1823,6	2157,7	118,3
Qaraózek	1840,5	1973,6	107,2
Kegeyli	1995,2	2362,0	118,4
Qońırat	2886,8	3237,7	112,2
Moynaq	1837,0	2061,6	112,2
Nókis	2317,9	2455,5	105,9
Taqıyatas	2432,5	2963,9	121,8
Taxtakópir	1789,6	2154,5	120,4
Tórtkúl	1918,6	2249,4	117,2
Xojeli	2074,0	2288,5	110,3
Shimbay	2006,0	2215,4	110,4
Shomanay	1956,5	2200,3	112,5
Ellikqala	2008,6	2323,6	115,7

Is haqı. 2021-jıldıń yanvar-dekabr aylarında ekonomikalıq xızmet túrleri boyınsha is haqı analizi tómendegilerdi kórsetpekte.

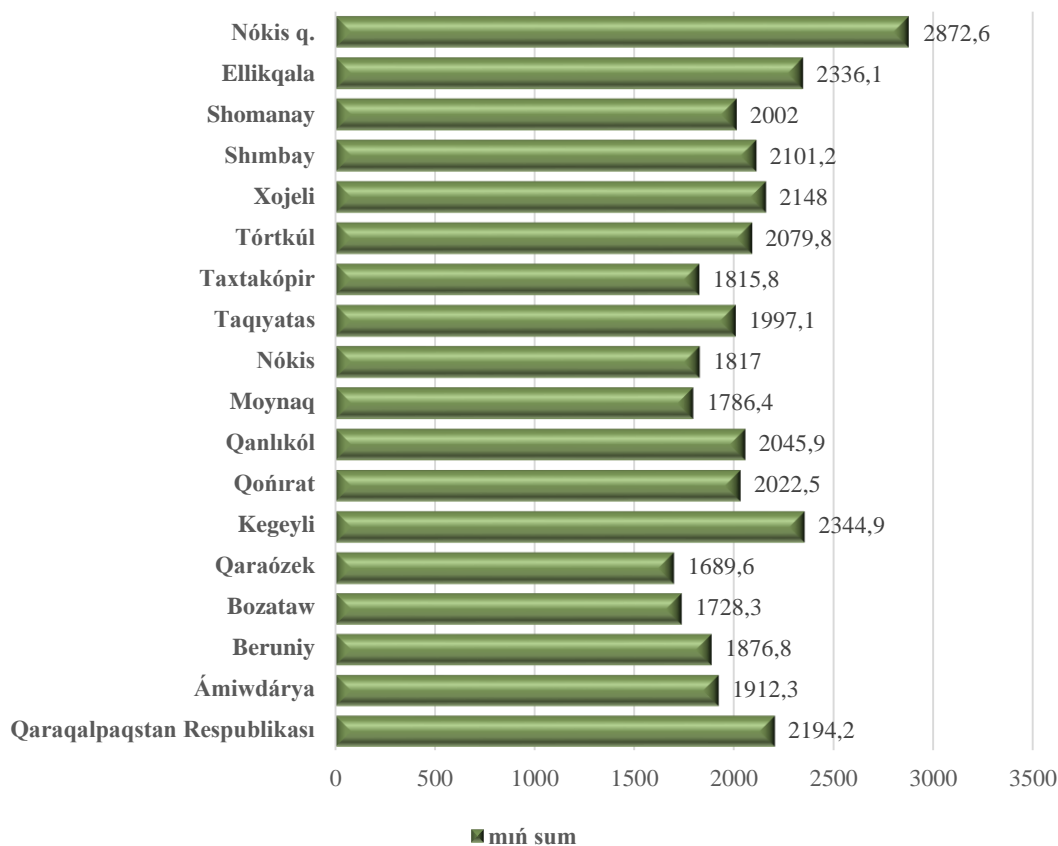
Bilimlendiriw tarawında 1672 shólkemde 73480 (jámi xızmetkerlerge salıstırǵandaǵı úlesi 48,2 %) xızmetker islegen bolıp, olarǵa esaplangan is haqı fondı 1934,8 mlrd. sumdı (jámi is haqı fondındaǵı úlesi 39,1 %) quraǵan. Usı tarawda islewshilerge esaplangan ortasha aylıq nominal esaplangan is haqı 2194,2 mın sumdı quraǵan bolıp, 2020-jıldıń sáykes dáwirine salıstırǵanda 14,3 % ke ósken.

**Bilimlendiriw tarawı boyınsha
ortasha aylıq nominal esaplangan is-haqı**

(2021-jıldıń yanvar-dekabr aylarında kishi isbilermenlik subyektlerinen tısqarı)



Aymaqlar

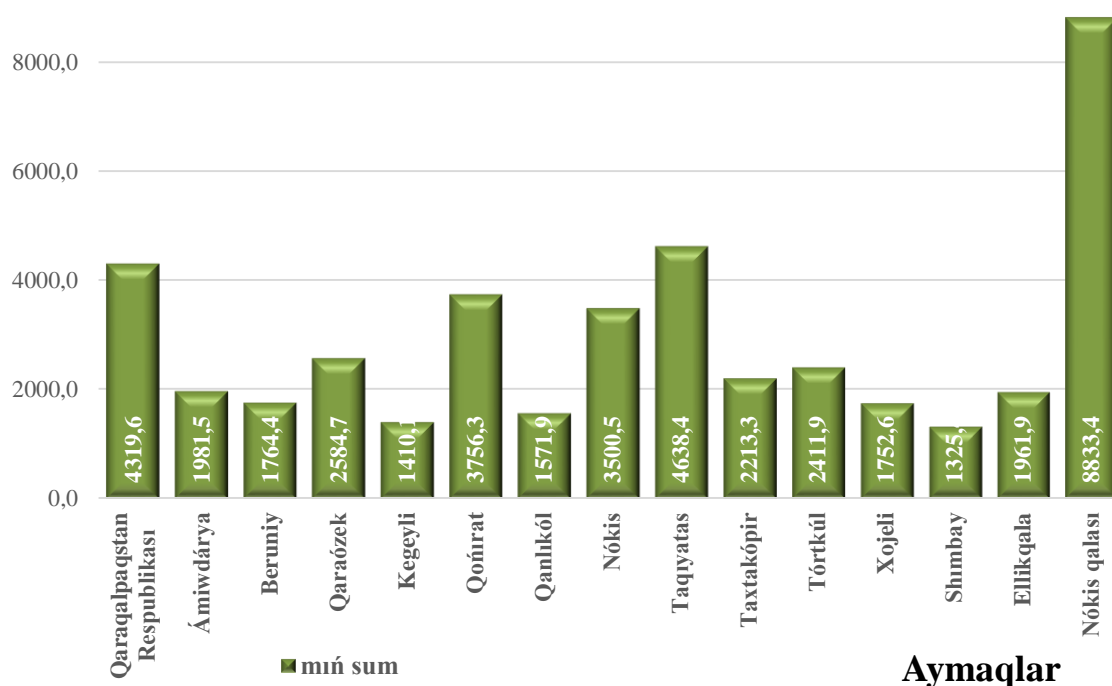




Sanaat tarawında háreketkegi **36** kárxanada **14042** (jámi islewshilerge salıstırǵanda úlesi 9,2 %) xızmetker islegen bolıp, olarǵa esaplangan is haqı fondı **727,9** mlrd. sumdı (jámi is- haqı fondındaǵı úlesi 14,7 %) quradı. Sanaat tarawında islewshilerge esaplangan ortasha aylıq nominal esaplangan is-haqı **4319,6** mın sumdı quraǵan bolıp, 2020-jıldıń sáykes dáwirine salıstırǵanda 16,2 % ke ósken.

Sanaat tarawı boyınsha ortasha aylıq nominal esaplangan is-haqı

(2021-jıldıń yanvar-dekabr aylarında kishi isbilermenlik subyektlerinen tısqarı mın sum)



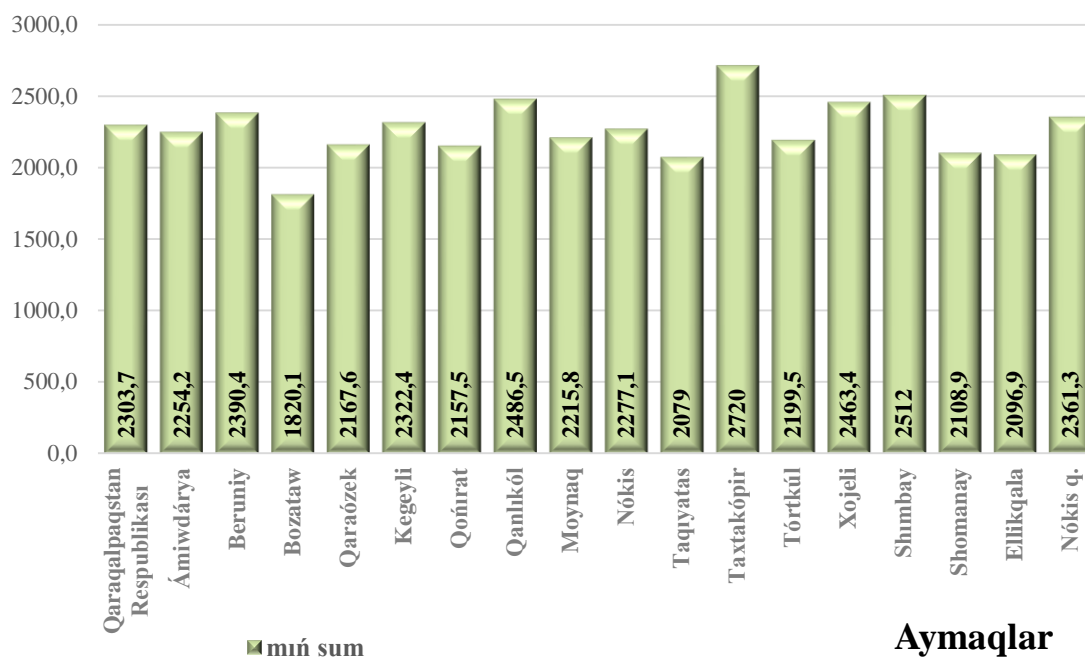
Usı tarawdaǵı ortasha aylıq nominal esaplangan is haqı kórsetkishlerin Respublika aymaqları boyınsha alıp qarasaq, yaǵnıy ortasha aylıq is haqınıń joqarı muǵdarı Nókis qalasında 8833,4 mın sumdı (Respublikadaǵı ortasha aylıq is haqına salıstırǵanda 2,0 mártege joqarı) hám Taqıyatas rayonında 4638,4 mın sumdı (107,4 %) quraǵan bolsa, Shımbay rayonında 1325,4 mın sumdı (30,7 %), Kegeyli rayonında 1410,1 mın sumdı (32,6 %), Qanlıkól rayonında 1571,9 mın sumdı (36,4 %) hámde Xojeli rayonında 1752,6 mın sumdı (40,6 %) qurap, basqa aymaqlarǵa salıstırǵanda kem muǵdarǵa iye bolmaqta.



Den sawlıqtı saqlaw hám sociallıq xızmetler kórsetiw tarawında 110 shólkemde 25574 (jámi islewshilerge salıstırǵanda úlesi 16,8 %) islewshiler bolıp, olarǵa esaplangan is-haqı fondı 707,0 mlrd. sumdı (jámi is-haqı fondındaǵı úlesi 14,3 %) quraǵan. Usı tarawda islewshilerge esaplangan ortasha aylıq nominal esaplangan is-haqı 2303,7 mın sumdı qurap, 2020-jıldıń usı dáwirine salıstırǵanda 14,6 % ke ósti.

**Den sawlıqtı saqlaw hám sociallıq xızmetler kórsetiw
tarawı boyınsha ortasha aylıq nominal esaplangan is-haqı**

(2021-jıldıń yanvar-dekabr aylarında kishi isbilermenlik subyektlerinen tısqarı mın sumda)



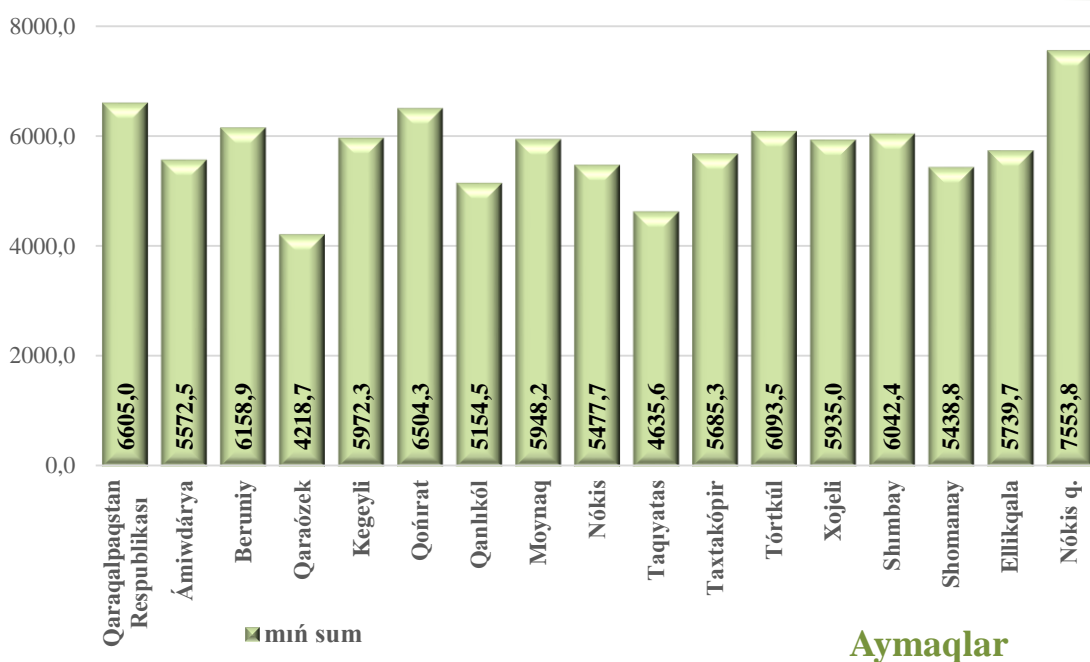
Aymaqlar

Usı tarawdaǵı ortasha aylıq nominal esaplangan is-haqı kórsetkishleri Respublika aymaqları boyınsha alıp qaraytuǵın bolsaq, ortasha aylıq is-haqınıń joqarı muǵdarı Taxtakópır rayonında 2720,8 mın sumdı (Respublikadaǵı ortasha aylıq is haqısına salıstırǵanda 118,1 %), Shımbay rayonında 2512,0 mın sumdı (109,0 %), Qanlıkól rayonında 2486,5 mın sumdı (107,9 %) hám Xojeli rayonında 2463,4 mın sumdı (106,9 %) quraǵan bolsa, Bozataw rayonında 1820,1 mın sumdı (79,0 %), Taqıyatas rayonında 2079,0 mın sumdı (90,2 %) hám Ellikqala rayonında 2096,9 mın sum (91,0 %) dı qurap, basqa aymaqlarǵa salıstırǵanda kem muǵdarǵa iye bolmaqta.



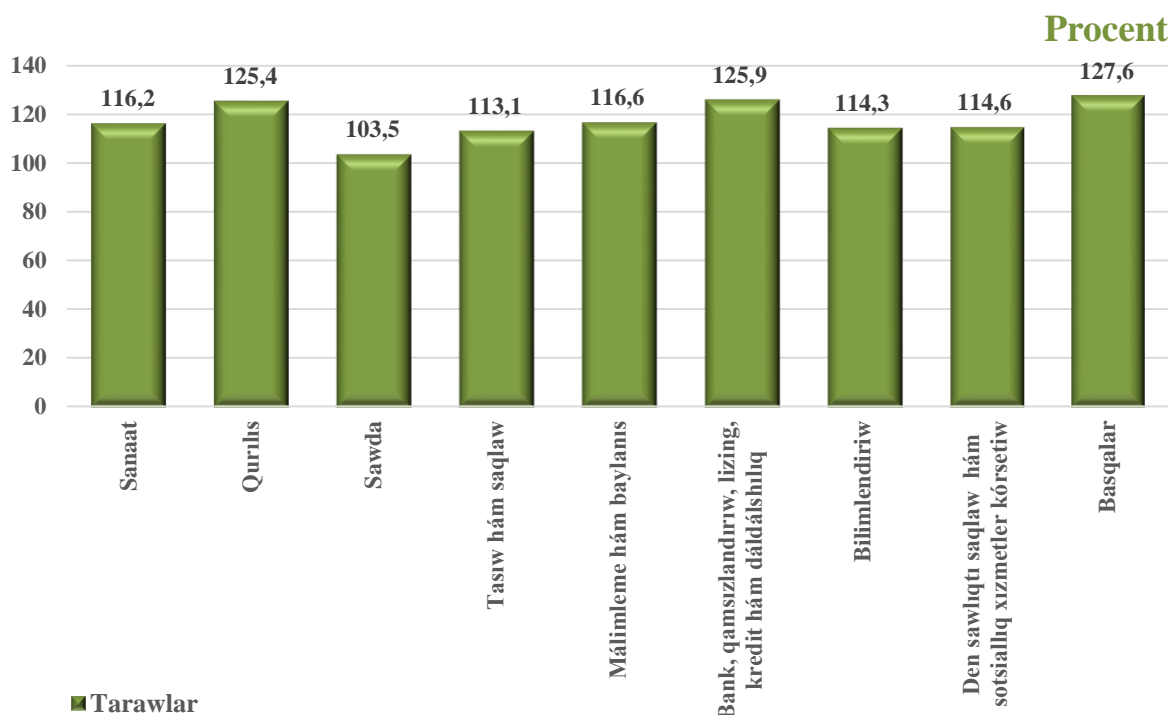
Bank, qamsızlandırıw, lizing, kredit hám dáldálshılıq tarawı ekonomikalıq taraw túrinde 79 shólkemde 2895 (jámi islewshilerge salıstırǵanda úlesi 1,9 %) islewshi islegen bolıp, olarǵa esaplangan is haqı fondı 229,5 mlrd. sumdı (jámi is-haqı fondıdaǵı úlesi 4,6 % ti) quraǵan. Usı tarawda islewshilerge esaplangan ortasha aylıq nominal esaplangan is-haqı 6605,0 mın sumdı qurap, 2020-jıldın sáykes dáwirine salıstırǵanda 25,9 % ke ósti.

**Bank, qamsızlandırıw, lizing, kredit hám dáldálshılıq tarawı boyınsha
ortasha aylıq nominal esaplangan is-haqı
(2021-jıldın yanvar-dekabr aylarında kishi isbilermenlik subyektlerinen
tısqari, mın sumda)**

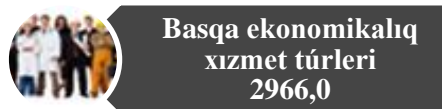
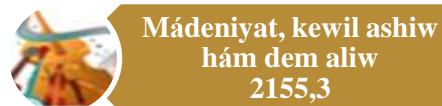


Usı tarawda ortasha aylıq nominal esaplangan is haqı kórsetkishlerin Respublika aymaqları boyınsha qaraytuǵın bolsaq, ortasha aylıq is-haqınıń joqarı muǵdarı Nókis qalasında 7553,8 mın sumdı (Respublikadaǵı ortasha aylıq is-haqısına salıstırǵanda 114,4 %) quraǵan bolsa, Qaraózek rayonında 4218,7 mın sumdı (63,9 %), Taqiyatas rayonında 4635,6 mın sumdı (70,2 %) hám Qońırat rayonında 5154,5 mın sumdı (78,0 %), quraǵan bolıp, basqa aymaqlarǵa salıstırǵanda kem muǵdarǵa iye bolmaqta.

**Ortasha aylıq nominal esaplangan is haqınıń ótken jıldıń saykes dáwirine
salıstırǵanda ósim pátı**
(2021-jıldıń yanvar-dekabr aylarında awıl xojalıǵı hám kishi isbilermenlik subyektlerinen
tısqarı % te)



mıń sum



XIII. DEMOGRAFIYA

Turaqlı xalıq sanı.

Qaraqalpaqstan Respublikasında turaqlı xalıq sanı 2022-jıl 1-yanvar jaǵdayına 1948,5 mın adamdı qurap, 2021-jıl basınan 24,8 mın adamǵa yaqı 1,3 % ke ósti. Sonday-aq, qala xalqınıń sanı 954,3 mın adamdı (jámi xalıqınıń sanındaǵı úlesi 49,0 %), awıl xalıq sanı 994,2 mın adamdı (51,0 %) quraydı.

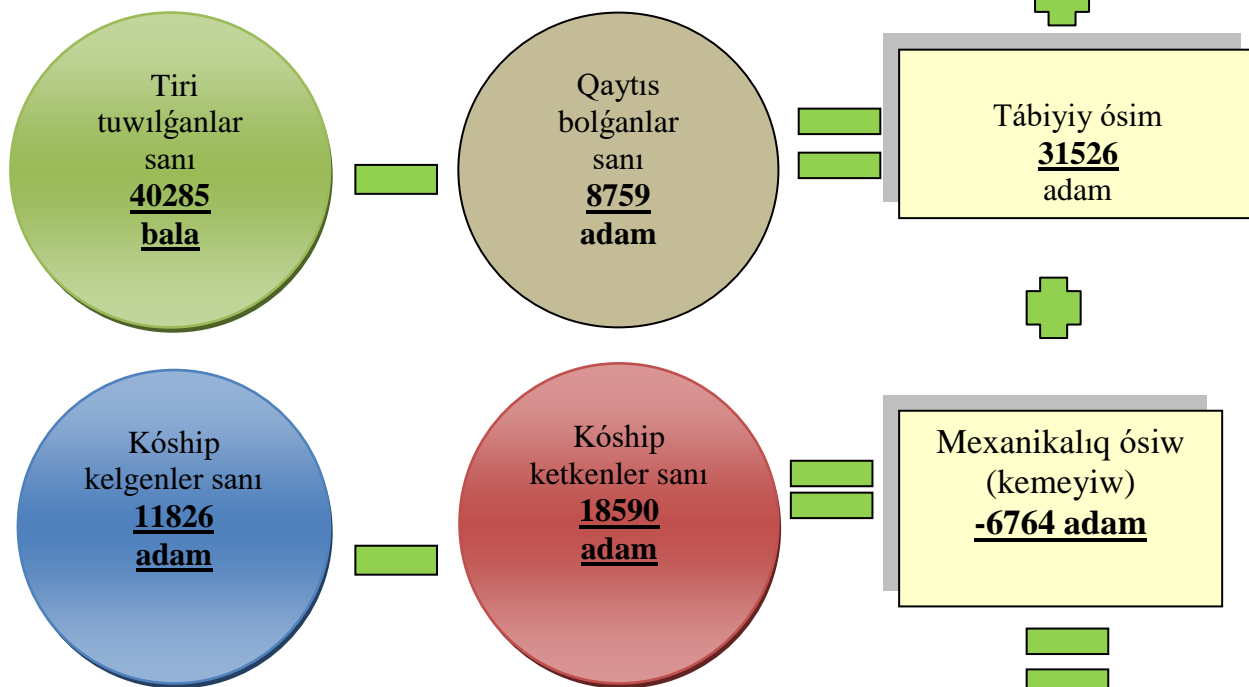
Itibar berin:

2021-jıl yanvar-dekabr aylarında

- Xalıq sanı **24,8 mın adamǵa** kóbeydi.
- Tiri tuwılǵanlar sanı **40,3 mın adamdı** quradı.
- Qaytı bolǵanlar sanı **8,8 mın adamdı** quradı.
- Nekeler sanı **15,7 mındı** quradı
- Ajırasqanlar sanı **1,4 mındı** quradı

2021-jıldın Yanvar-dekabr aylarında

Jıl basına turaqlı xalıq sanı
1 923 734 adam
(2021-jıl 1-yanvar jaǵdayına)



Turaqlı xalıq sanı
1 948 496 adam
(2022-jıl 1-yanvar jaǵdayına)

Qaraqalpaqstan Respublikası boyınsha turaqlı xalıq sanı¹⁾
(2022- jıldıń 1- yanvar jaǵdayına muń adam)

	<i>Jámi xalıq sanı</i>	<i>sonnan:</i>	
		<i>qala xalqı</i>	<i>awıl xalqı</i>
Qaraqalpaqstan Respublikası	1 948,5	954,3	994,2
Nókis q.	329,1	329,1	-
<i>rayonlar:</i>			
Ámiwdárya	204,7	53,1	151,6
Beruniy	197,4	69,8	127,6
Bozataw	21,8	5,4	16,4
Qanlıkól	52,4	13,1	39,3
Qaraózek	53,6	16,3	37,3
Kegeyli	73,6	29,7	43,9
Qońırat	132,8	83,9	48,9
Moynaq	33,0	14,6	18,4
Nókis	51,9	10,6	41,3
Taqıyatas	75,5	54,1	21,4
Taxtakópir	40,6	17,1	23,5
Tórtkúl	221,0	83,9	137,1
Xojeli	125,5	80,1	45,4
Shimbay	114,0	58,3	55,7
Shomanay	57,0	15,0	42,0
Ellikqala	164,6	20,2	144,4

¹⁾ dáslepki maǵlıwmat

Qaraqalpaqstan Respublikası boyınsha turaqlı xalıq sanı
(1-yanvar jaǵdayına muń adam)

	2021 j.	2022 j.	Ótken jılǵa salıstırǵanda ósım pátı %
Qaraqalpaqstan Respublikası	1923,7	1948,5	101,3
Nókis q.	323,8	329,1	101,6
<i>rayonlar:</i>			
Ámiwdárya	201,4	204,7	101,6
Beruniy	194,5	197,4	101,5
Bozataw	21,7	21,8	100,5
Qaraózek	53,3	53,6	100,6
Kegeyli	73,2	73,6	100,5
Qońırat	131,6	132,8	100,9
Qanlıkól	51,7	52,4	101,4
Moynaq	32,3	33,0	102,2
Nókis	51,1	51,9	101,6
Taqıyatas	74,7	75,5	101,1
Taxtakópir	40,4	40,6	100,5
Tórtkúl	217,7	221,0	101,5
Xojeli	124,3	125,5	101,0
Shimbay	113,4	114,0	100,5
Shomanay	56,6	57,0	100,7
Ellikqala	162,0	164,6	101,6

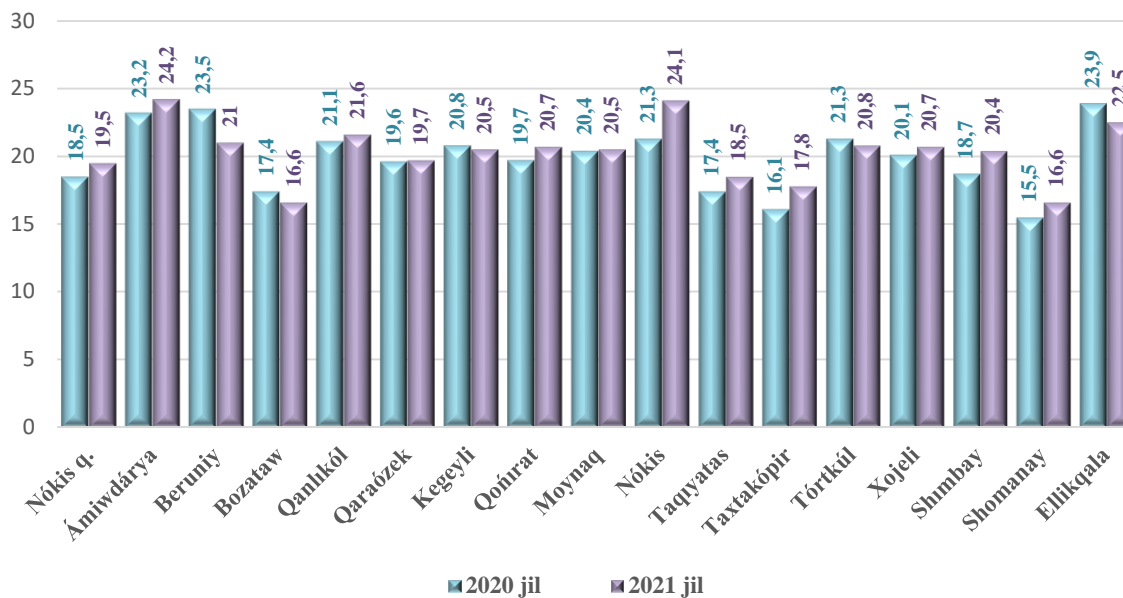
Yanvar-dekabr aylarında xalıqtıń tábiyiy háreketi

	adam			hár 1000 adamǵa salıstırǵanda promille	
	2020 j.	2021 j. ¹⁾	ósiwı, azayıwı	2020 j.	2021 j. ¹⁾
Tuwılǵanlar	39286	40285	999	20,6	20,8
Qaytı bolǵanlar	9164	8759	-405	4,8	4,5
1 jasqa shekemgi balalar ólimi	478	423	-55	12,1	11,2
Tábiyiy ósim	30122	31526	1404	15,8	16,3
Dúzilgen nekeler	11561	15742	4181	6,0	8,1
Ajırasqanlar	1028	1443	415	0,5	0,7

Tuwılıw dárejesi. 2021-jıl yanvar-dekabr aylarında tuwılǵanlar sanı 40 285 adamdı quradı hám 2020-jıldıń sáykes dáwirine (39 286 adam) salıstırǵanda 999 adamǵa yamasa 2,5 procentke kóbeydi. Tuwılıw koefficienti sáykes túrde 20,8 promilleni quradı hám 2020-jıldıń usı dáwirine (20,6 promille) salıstırǵanda 0,2 promillege kóbeydi.

Xalıqtıń tábiyiy háreketi koefficientleri

(yanvar-dekabr aylarında) (1000 xalıq sanına salıstırǵanda, promille)



Tuwılıw dárejesiniń kóbeyiwi respublikanıń barlıq aymaqlarında gúzetildi. Bul kórsetkishtiń joqarı dárejesi Nókis rayonında 21,3 ten 24,1 promillege, Shımbayda 18,7 den 20,4 promillege, Taxtakópirde 16,1 den 17,8 promillege hám Taqıyatasta 17,4 ten 18,5 promillege kóbeyiwi gúzetildi.

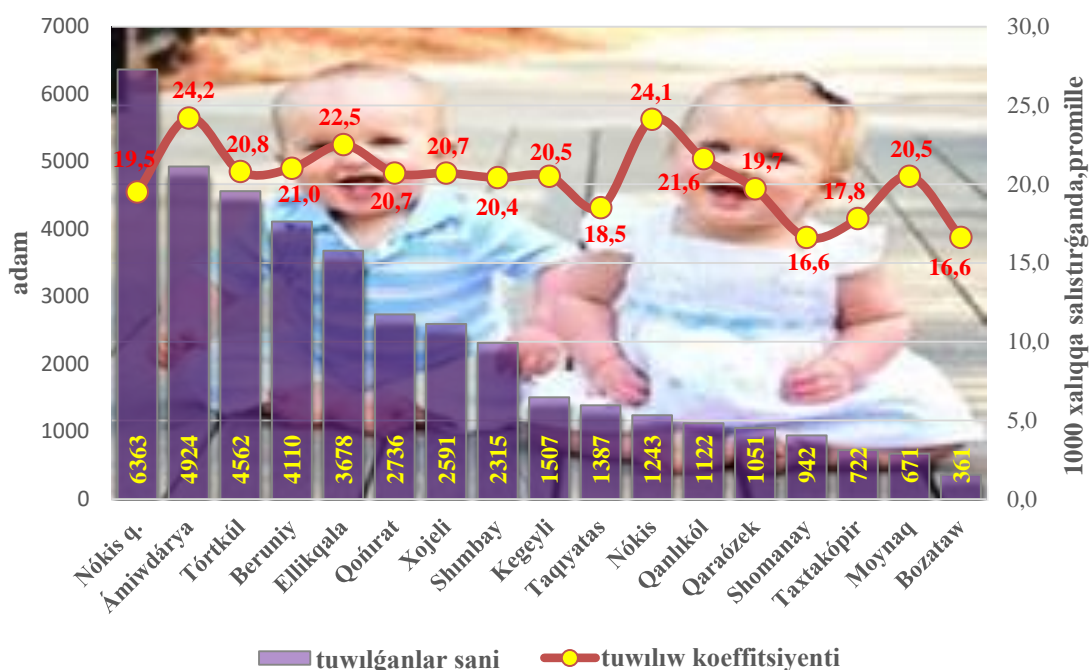
¹⁾ dáslepki maǵlıwmat

Tuwılıw. 2021-jıldıń yanvar-dekabr aylarında 40,3 mın bala tuwılǵanlıǵı dizimge alınǵan bolıp, (bul jerde hám bunnan keyin tuwılǵanlarǵa tek tiri tuwılǵanlar esapqa alınǵan) salıstırma jaǵdayda 1000 xalıqqa salıstırǵanda tuwılıw koefficienti 20,8 promilleni quradı hámde 2020-jıldıń sáykes dáwirine salıstırǵanda 0,2 promillege kóbeygenligi (2020-jıldıń yanvar-dekabr aylarında 20,6 promille bolǵan) baqlandı.

Maǵlıwmat ushın

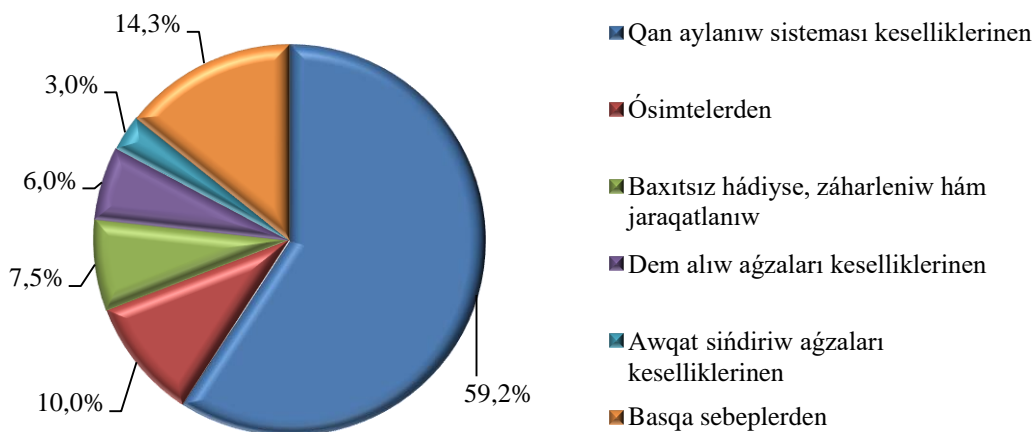
Tiri tuwılǵanlardan (dem alıw, júrek urıwı, kindik pulsaciyası, múskúllerdiń qalewsız qısqarıwı) biri bar bolsa bala tiri tuwılǵan esaplanadı. Bunda ananıń hámledarlıq múddeti 22 hápte hám onnan artıq, balanıń boyı 25 sm hám onnan artıq, salmaǵı 500 gramm hám onnan artıq bolıwı lazım.

Qala hám rayonlar kesiminde tuwılǵanlar sanı hám koefficienti (2021-jıldıń yanvar-dekabr aylarında)

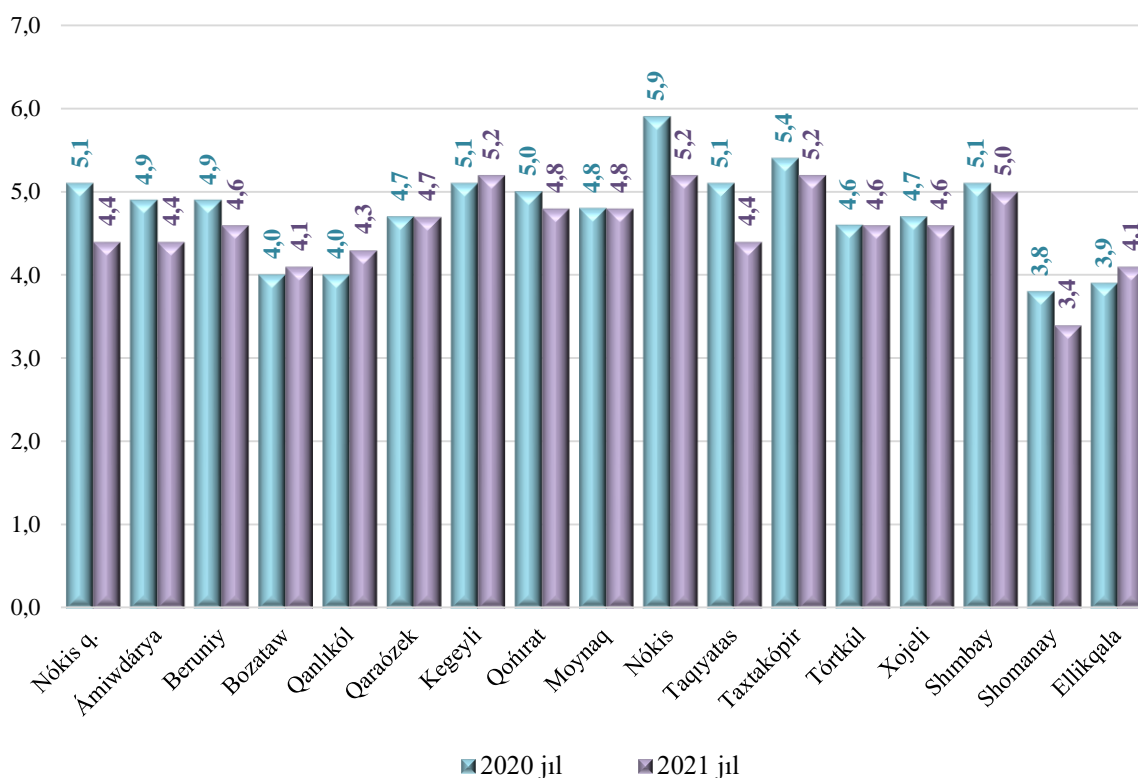


Ólimshilik dárejesi. 2021-jıldıń yanvar-dekabr aylarında qaytıs bolǵanlar sanı 8759 adamdı quradı hám 2020-jıldıń sáykes dáwirine (9164 adam) salıstırǵanda 405 adamǵa yaki 4,4 procentke kemeydi. Ólim koefficienti 4,5 promilleni quradı (2020-jıldıń yanvar-dekabr aylarında – 4,8 promille).

**2021-jıldıń yanvar-dekabr aylarında ólimshilik sebepleri boyınsha
qaytı bolǵanlar sanı**
(jámı qaytı bolǵanlarǵa salıstırǵanda procentte)



Ólimshilik koefficientleri

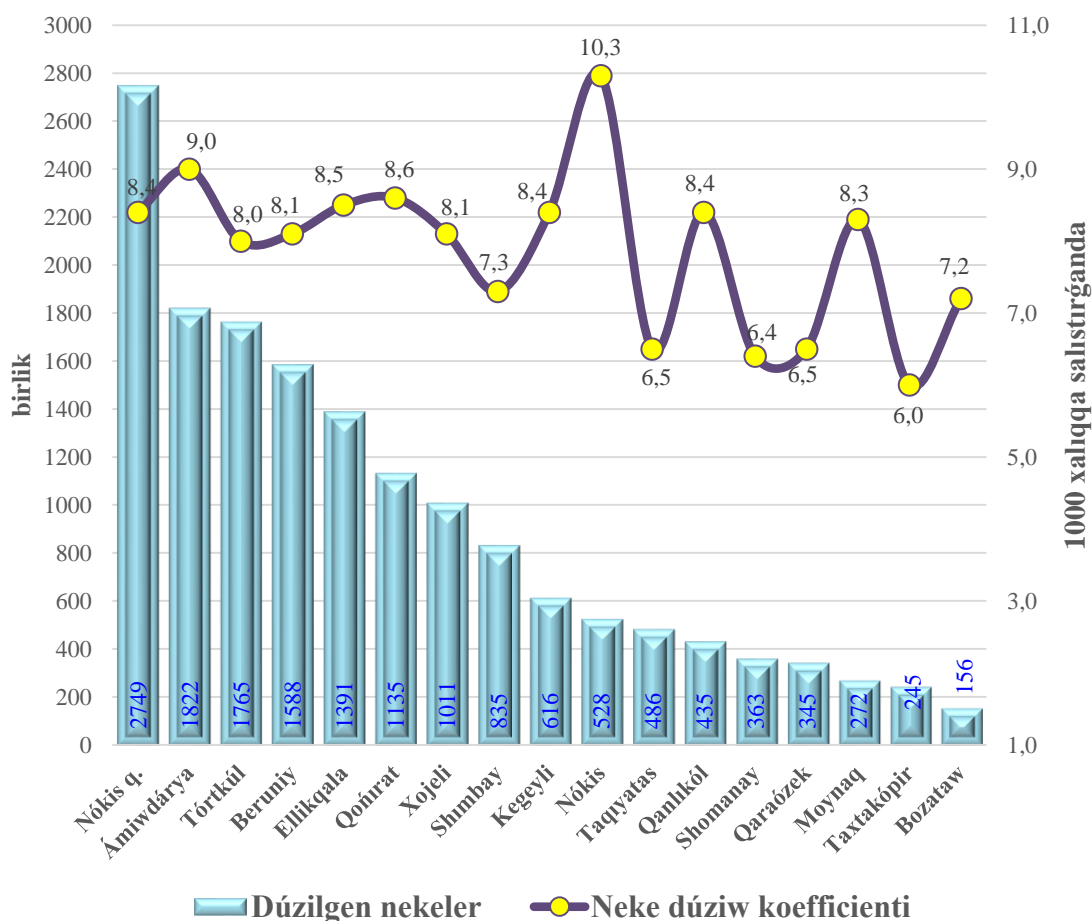


Qaytı bolǵanlıq koefficientleriniń kemeyiwi Nókis qalasında (5,1 den 4,4 promillege), Nókis rayonında (5,9 dan 5,2 promillege), Taqıyatasta (5,1 den 4,4 promillege) hám Ámiwdárya (4,9 dan 4,4 promillege) rayonlarında gúzetildi.

Neke. 2021-jıldıń yanvar-dekabr aylarında PXAJ organları tárepinen 15,7 mń neke dizimge alındı saykes túrde 1000 xalıqqa salıstırǵanda neke dúziw koefficienti 8,1 promilleni quradı.

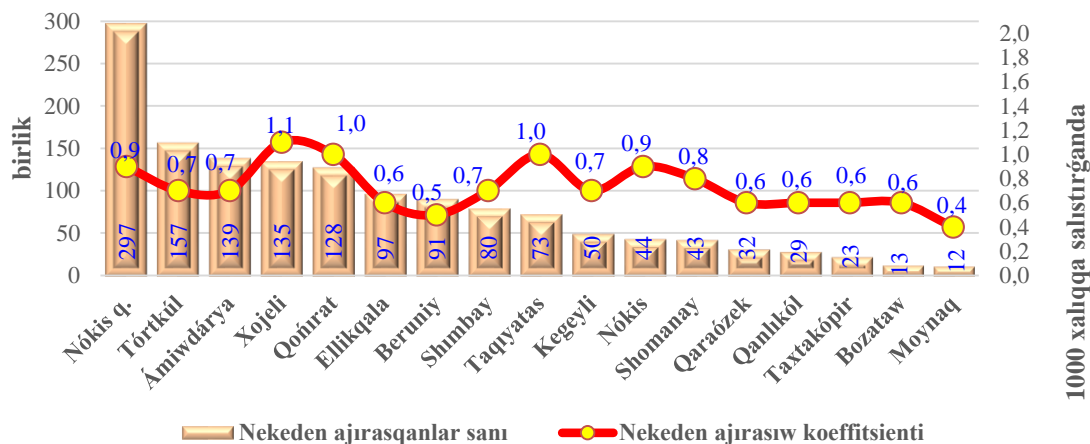


Qala hám rayonlar kesiminde neke dúzgenler sanı hám koefficienti
(2021-jıldıń yanvar-dekabr jaǵdayına, 1000 xalıqqa salıstırǵanda, promille)



Ajrasıwlar. 2021-jıldıń yanvar-dekabr aylarında PXAJ organları tárepinen 1,4 mń nekeden ajrasqanlar dizimge alınǵan bolıp, sáykes túrde 1000 xalıqqa salıstırǵanda nekeden ajrasqanlıq koefficienti 0,7 promilleni quradı.

Qala hám rayonlar kesiminde nekeden ajırasqanlar sanı hám koefficienti
(2021-jıl yanvar-dekabr jaǵdayına 1000 xalıqqa salıstırǵanda promille)



Nekeler hám ajırasıwlar. 2021-jıldın yanvar-dekabr aylarında PXAJ organlarında 15742 nekeler hám 1443 ajırasıwlar dizimge alındı. 1000 xalıqqa salıstırǵanda 8,1 neke (2020-jıldın sáykes dáwirinde 6,0) hám 0,7 ajırasıwlar (2020-jıldın tiyisli dáwirinde – 0,5) tuwrı keledi.

Dúzilgen nekeler hám nekeden ajırasqanlar sanı
(yanvar-dekabr aylarında, birlik)

	Dúzilgen nekeler		Nekeden ajırasqanlar	
	2020 j.	2021 j.	2020 j.	2021 j
Qaraqalpaqstan Respublikası	11 561	15 742	1 028	1 443
Nókis q.	1 748	2 749	226	297
<i>rayonlar:</i>				
Ámiwdárya	1 421	1 822	84	139
Beruniy	1 368	1 588	90	91
Bozataw	89	156	10	13
Qanlıkól	342	435	34	29
Qaraózek	330	345	23	32
Kegeyli	483	616	34	50
Qońırat	628	1 135	79	128
Moynaq	187	272	9	12
Nókis	341	528	32	44
Taqıyatas	333	486	59	73
Taxtakópir	214	245	24	23
Tórtkúl	1 361	1 765	85	157
Xojeli	649	1 011	80	135
Shimbay	665	835	52	80
Shomanay	290	363	27	43
Ellikqala	1 112	1 391	80	97

Migraciya (Ishki hám sırtqı). Dáslepki maǵlıwmatlarǵa qaraǵanda 2021-jıldıń yanvar-dekabr aylarında Respublika boyınsha kóship kelgenler sanı 11 826 adam usı dáwirde kóship ketkenler sanı 18 590 adamdı quradı.

Xalıq migraciyası (adam)

	2020-jıl yanvar-dekabr	2021-jıl yanvar- dekabr
Kóship kelgenler	7778	11 826
Kóship ketkenler	12 517	18 590
Migraciya saldósı	-4739	-6764

2021-jıldıń yanvar-dekabr aylarında migraciya saldósı minus 6764 adam (2020-jıldıń usı dáwirinde minus 4739 adam)ǵa teń boldı. Eń joqarı minus qaldıqları Shımbay (minus 1168 adam), Qońırat (minus 925 adam) hám Xojeli (minus 817 adam) rayonlarında gúzetildi.





Paytaxttaǵı demografiyalıq jaǵday.



Paytaxttaǵı demografiyalıq jaǵday. Qaraqalpaqstan Respublikası paytaxtı Nókis qalasınıń turaqlı xalıq sanı 2022-jıl 1-yanvar jaǵdayına 329,1 mın adamdı quraǵan bolsa, jıl basınan 5,3 mın adamǵa yaki 1,6 % ke ósken.

Nókis qalası xalqınıń tábiyiy háreketi (1000 xalıqqa salıstırǵanda promille)

2020-jıl yanvar-dekabr	2021-jıl yanvar-dekabr
Tuılıw	
18,5	19,5

2021-jıldıń yanvar-dekabr aylarında 6,4 mın bala tuwılǵan bolıp, usı dáwirge sáykes tuwılıw koefficienti 1000 xalıqqa salıstırǵanda 19,5 promilleni quraǵan (2020-jıldıń usı dáwirine 18,5 promille bolǵan).

PXAJ organlarında 2021-jıldıń yanvar-dekabr aylarında 2749 neke hám 297 nekeden ajırasıwlar baqlandı.

1000 halıqqa salıstırǵanda neke duziw koefficienti 8,4 promilleni qurap, 2020-jıldıń sáykes dáwirine salıstırǵanda 3,0 promillege ósti (2020-jıldıń sáykes dáwirinde 5,4 promille bolǵan).

Nekeden ajırasıw koefficienti 1000 xalıqqa salıstırǵanda 0,9 promilleni quraǵan bolsa, 2020-jıldıń sáykes dáwirine salıstırǵanda 0,2 promillege kóbeydi. 2020-jıldıń sáykes dáwirinde 0,7 promille bolǵan.

Nókis qalasında dúzilgen neke hám ajırasıwlar (yanvar-dekabr jaǵdayına 1000 xalıqqa salıstırǵanda promille)

