

VIII. SIRTQI EKONOMIKALIQ BAYLANISLAR

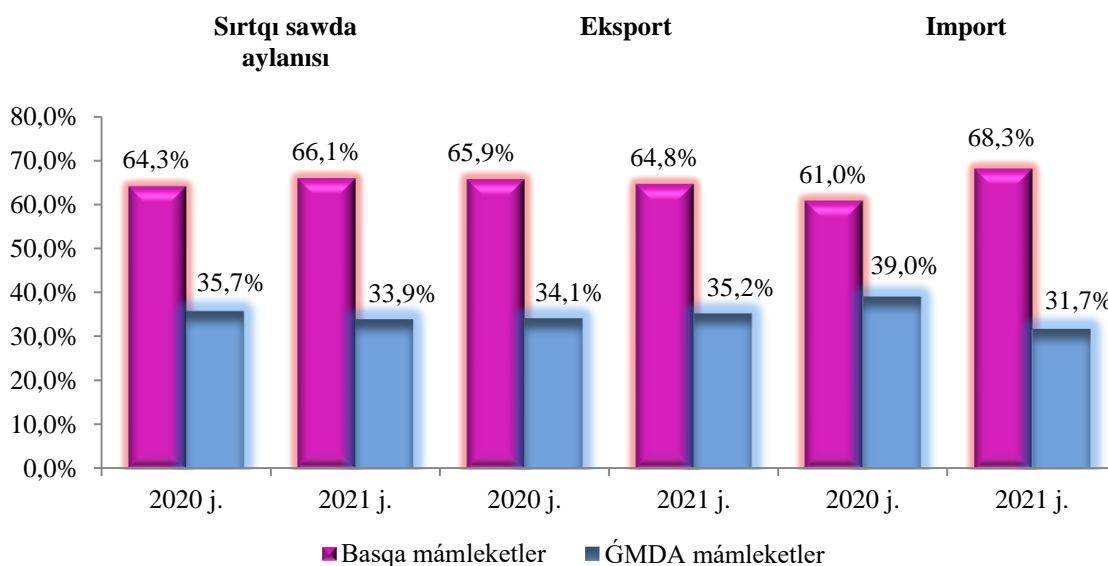
2021 jıldıń yanvar-dekabr aylarında sırtqı sawda aylanısı 657,2 mln. AQSh dolların, sonnan 418,6 mln. AQSh dollar-eksport operacijaları, 238,6 mln. AQSh dollar – import operacijaları quradı.

Sırtqı sawda aylanısınıń saldosi 180,0 mln. AQSh dollardı quradı.

2021 jıldıń yanvar-dekabr aylarında ĞMDA hám basqa mámleketler kesiminde Respublikanıń sırtqı sawda aylanbası (mln. AQSh dollari)

	<i>yanvar-dekabr</i>		<i>2020 jil yanvar-dekabrǵa salıstırǵanda procent esabında</i>
	<i>2020 j.</i>	<i>2021 j.</i>	
Sırtqı sawda aylanbası	539,0	657,2	121,9
<i>sonnan:</i>			
ĞMDA mámleketleri	192,5	223,1	115,9
basqa mámleketler	346,5	434,1	125,3
Eksport	362,7	418,6	115,4
<i>sonnan:</i>			
ĞMDA mámleketleri	123,7	147,5	119,2
basqa mámleketler	239,0	271,1	113,4
Import	176,3	238,6	135,3
<i>sonnan:</i>			
ĞMDA mámleketleri	68,7	75,6	110,0
basqa mámleketler	107,6	163,0	151,5

**2021 jil yanvar-dekabr aylarında Respublika sırtqı sawda aylanbasında
ǴMDA hám basqa mámleketlerdiń úlesi**
(ulıwma kólemge salıstırǵanda procent esabında)



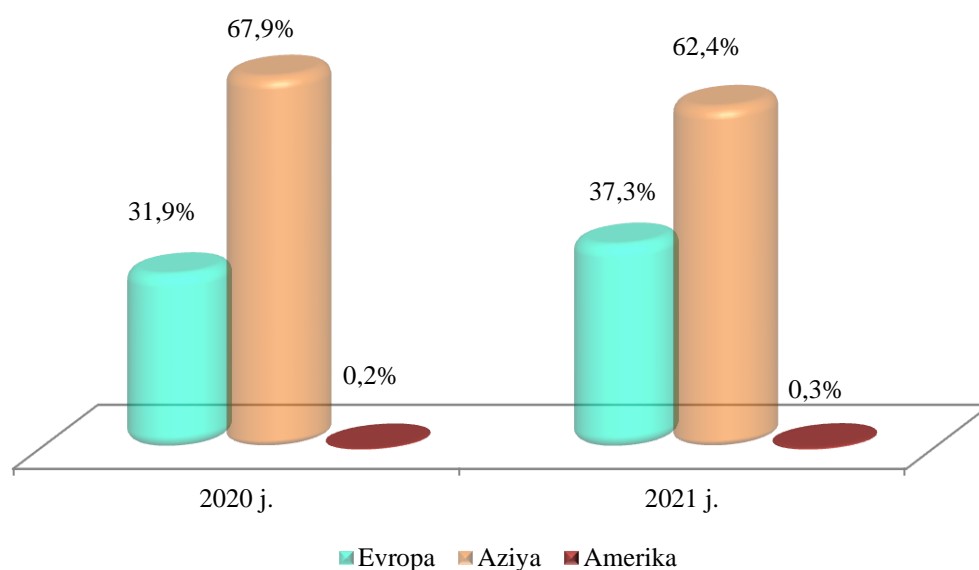
**Yanvar-dekabr aylarında Qaraqalpaqstan Respublikası
eksport-import quramı**

	<i>Eksport hám import operaciyaları kólemi hám úlesi</i>				<i>2020 jilǵa salıstırǵanda % esabında</i>
	<i>2020 jil</i>		<i>2021 jil</i>		
	<i>mln. AQSh doll.</i>	<i>úlesi, %</i>	<i>mln. AQSh doll.</i>	<i>úlesi, %</i>	
Eksport quramı	362,7	100,0	418,6	100,0	115,4
paxta talası	6,8	1,9	11,9	2,8	175,5
azıq-awqat ónimleri	48,2	13,3	47,4	11,3	98,4
ximiyalıq ónimler hám onnan tayarlangan buyımlar	253,8	70,0	284,3	67,9	112,0
qara hám reńli metallar	-		-		
Energiya derekleri neft ónimleri	1,8	0,5	1,2	0,3	66,4
mashina hám úskeneler	0,6	0,2	4,9	1,2	762,3
xızmetler	2,5	0,7	2,5	0,6	100,5
basqalar	48,9	13,5	66,4	15,9	135,8

dawamı

	<i>Eksport hám import operaciyaları kólemi hám úlesi</i>				<i>2020 jılǵa salıstırǵan da % esabında</i>
	<i>2020 jil</i>		<i>2021 jil</i>		
	<i>mln. AQSh doll.</i>	<i>mln. AQSh doll.</i>	<i>mln. AQSh doll.</i>	<i>mln. AQSh doll.</i>	
Import quramı	176,3	100,0	238,6	100,0	135,3
azıq-awqat ónimleri	27,0	15,3	29,7	12,5	110,1
ximiyalıq ónimler hám onnan tayarlangan buyımlar	25,7	14,6	29,8	12,5	115,7
energiya derekleri hám neft ónimleri	11,7	6,6	16,8	7,1	144,2
qara hám reńli metallar	4,1	2,4	2,6	1,1	63,1
mashina hám úskeneler	62,2	35,3	106,3	44,6	171,0
xızmetler	7,5	4,2	11,8	4,9	157,8
basqalar	38,1	21,6	41,6	17,4	109,0

Sırtqı sawda aylanbasınıń kontinentler boyınsha quramı
(ulıwma kólemge salıstırǵanda procent esabında)

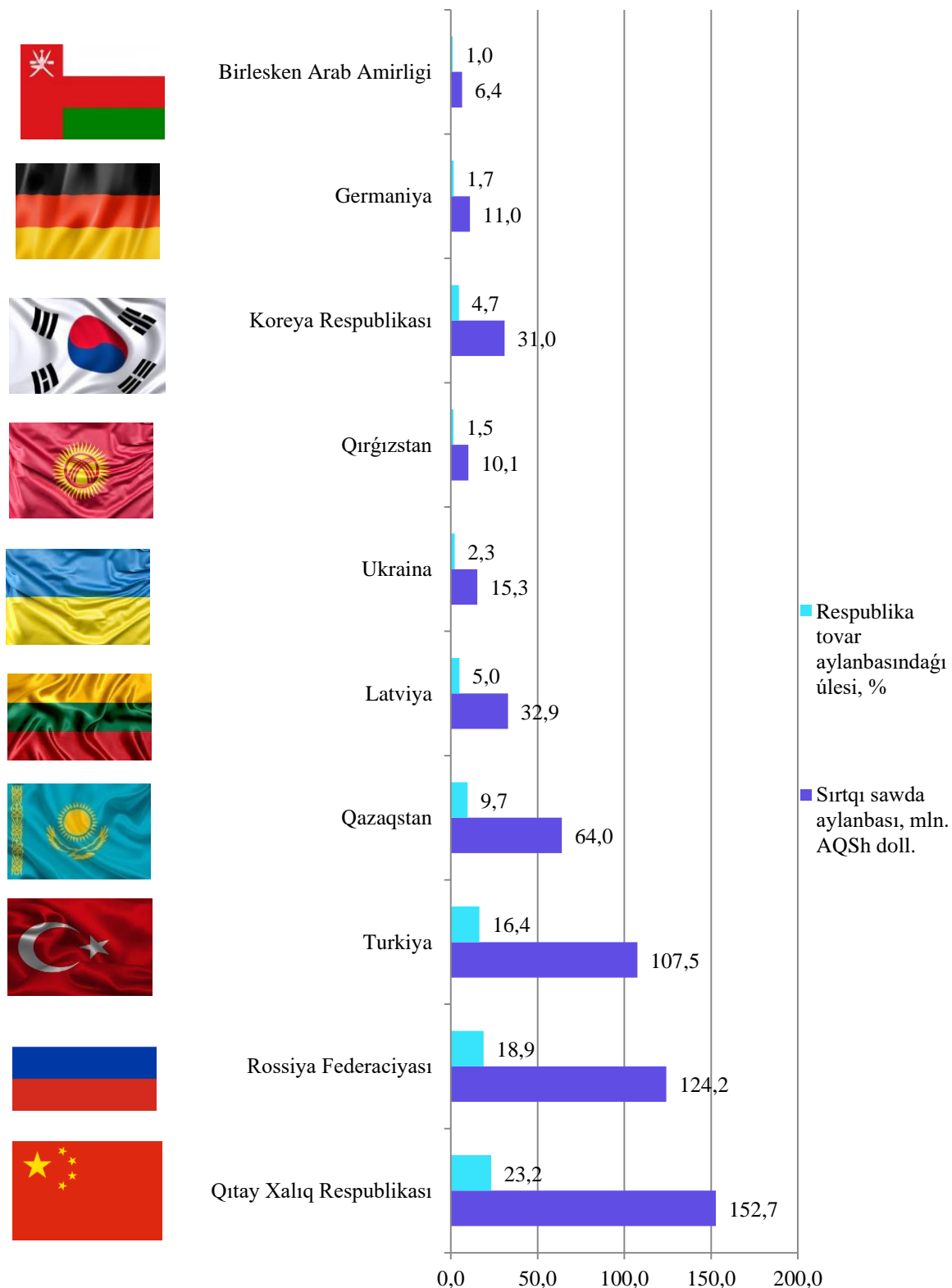


2021 jıldıń yanvar-dekabr aylarında Respublika sırtqı sawda aylanbasında úlken úleske iye bolǵan mámleketler menen tovar aylanısı

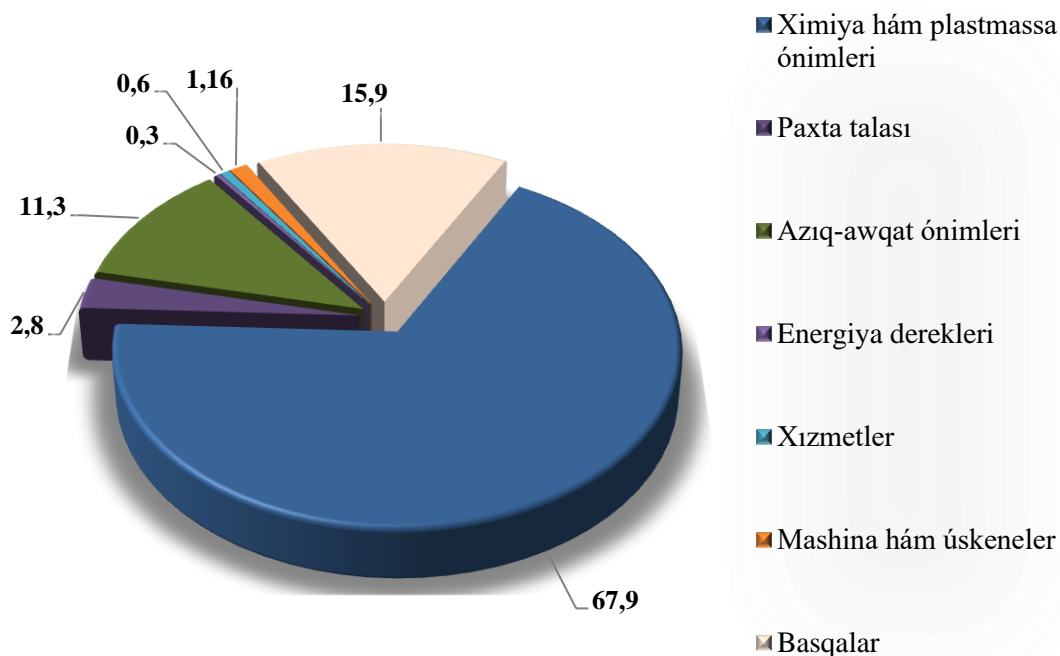
	<i>Sırtqı sawda aylanısı, mln. AQSh doll.</i>	<i>Respublika tovar aylanısındaǵı úlesi, %</i>	<i>sonnan:</i>		<i>2020 jul yanvar-dekabrǵa salıstırǵanda, % te</i>
			<i>eksportta</i>	<i>importta</i>	
Qıtay Xalıq Respublikası	152,7	23,2	108,1	44,6	97,9
Rossiya Federaciyası	124,2	18,9	82,2	42,0	113,7
Turkiya	107,5	16,4	93,1	14,4	149,9
Qazaqstan	64,0	9,7	40,1	23,9	118,7
Latviya	32,9	5,0	29,9	3,0	125,1
Koreya Respublikası	31,0	4,7	7,6	23,4	102,9
Ukraina	15,3	2,3	14,3	1,0	130,8
Vetnam	7,3	1,7	0,1	10,2	59,8
Germaniya	11,0	1,5	0,8	4,2	4,2 e.
Qırǵızstan	10,1	1,1	5,9	7,2	2,0 e.
Birlesken Arab Amirligi	6,4	1,0	0,1	6,3	9,1 e.

Respublika sırtqı sawda aylanbasında eń úlken úlesti Qıtay Xalıq Respublikası iyelegen bolıp, 2021 jıldıń yanvar-dekabr aylarında 152,7 mln. AQSh dollari muǵdarında sırtqı sawda operaciyaları, sonnan 108,1 mln. AQSh dollarlıq eksport operaciyaları hámde 44,6 mln. AQSh dollari muǵdarında import operaciyaları ámelge asırılǵan, sonday-aq, 2021 jıldıń yanvar-sentyabr aylarında Respublika sırtqı sawda aylanısında, Rossiya Federaciyası, Turkiya, Qazaqstan hám Latviya mámleketlerinde úlesi kóp bolıp kelmekte.

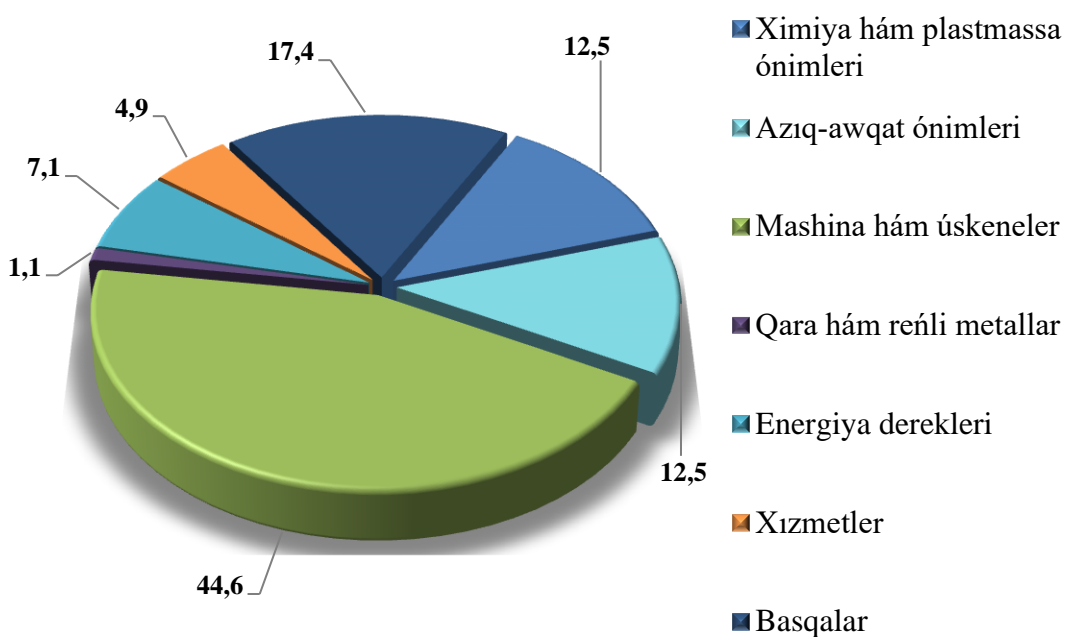
**2021 jıldın yanvar-dekabr aylarında
Respublika sırtqı sawda aylanbasınıń úlesi**



**Tovar hám xızmetler eksporti quramı,
jámine salıstırǵanda procentte**

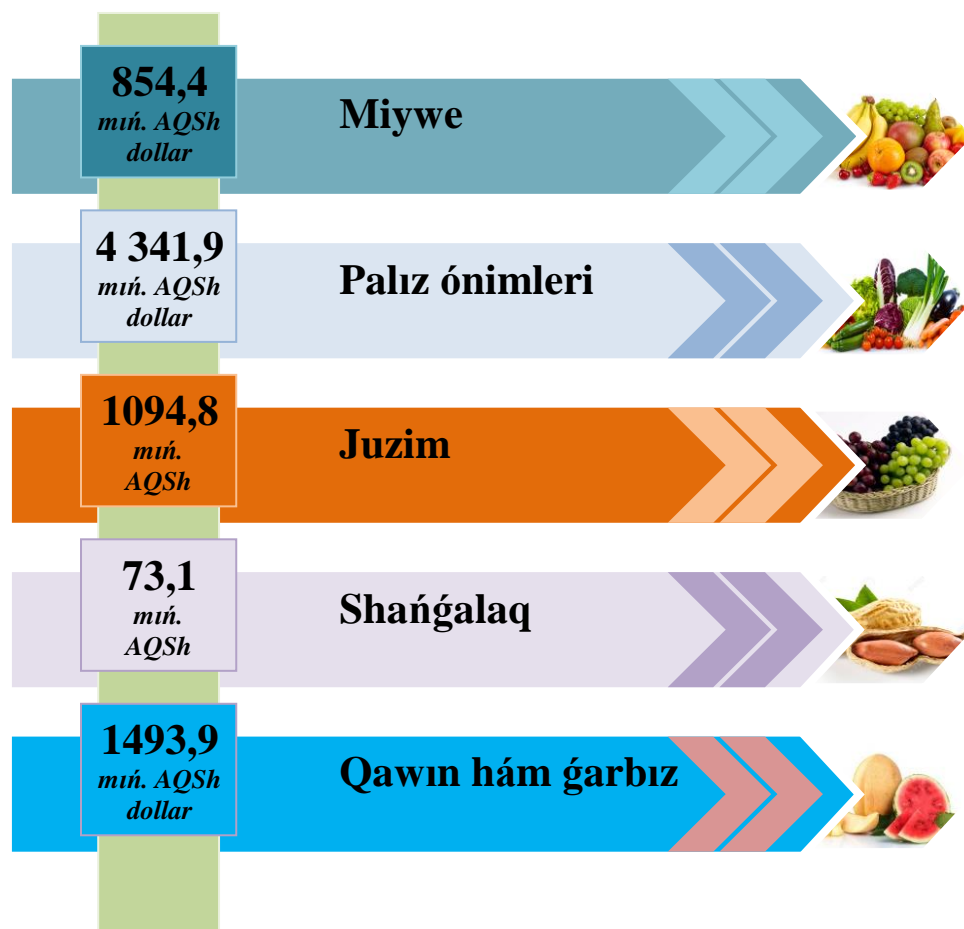


**Tovar hám xızmetler importı quramı,
jámine salıstırǵanda procentte**



2021 jıldıń yanvar-dekabr aylarında jámi 36982,9 tonna miywe-palız ónimleri 7858,1 miń AQSh dollar eksport qılındı, (2020 jıldıń sáykes dáwirine salıstırǵanda 74,0 % ti quradı).

Sonday-aq 1154,9 tonna miyweli rezavorlar 854,4 miń AQSh dollar eksport qılıńǵan bolıp, eksport kólemi 2020 jıldıń usı dáwirine salıstırǵanda 4308,2 tonnaǵa kemeygen.



Miywe hám palız ónimleriniń tiykarǵı eksport bazarları Qazaqstan (87,5 %), Rossiya Federaciyası (9,3 %) hám Italiya (2,4 %) mámleketleri úlesine tuwra kelgen. Búgingi kúnde Qaraqalpaqstan Respublikasında miywe-palız ónimlerin islep shıǵarıw, qayta islew hám eksport qılıw sektorınıń potencialı júdá joqarı hám bul qolay tábiǵiy-ıqlım shárayatlarınıń barlıǵı hámde jergilikli islep shıǵarıwshılar tárepinen toplanǵan tájriybe menende baylanıslıǵı menen kórinedi. Usı sebepli húkimet awıl xojalıǵı shiyki zatın sanaat tiykarında qayta islewge hám jetistirilgen ónimdi saqlaw infrastrukturasın rawajlandırıwǵa úlken itibar qaratpaqta.