

VII. USAQLAP SATIW TOVAR AYLANISI

2021 jıldıń yanvar-dekabr aylarında usaqlap satıw tovar aylanısı 8 266,2 mlrd. sumdı quradı hám ótken jıldıń sáykes dáwirine salıstırǵanda ósim pátı 108,8 procentti quradı.

Xojalıq júritiwshi subyektlerdiń mülkshilik formaları boyınsha usaqlap satıw tovar aylanısı

	<i>mlrd. sum</i>	<i>2020 jıldıń yanvar-dekabrǵa salıstırǵanda procent esabında</i>	<i>Jámine salıstırǵanda procent esabında</i>
Jámi	8 266,2	108,8	100,0
<i>Sonnan mülkshilik formaları boyınsha:</i>			
mámleketlik mülk	-	-	-
mámleketlik emes mülk	8 266,2	108,8	100,0
<i>sonnan:</i> puqaralardıń jeke mülki	3 590,4	110,1	43,4

Sawda kárxanalarınıń usaqlap satıw aylanbası kólemi 2021 jıldıń yanvar-dekabr aylarında 3 772,9 mlrd. sumdı qurap, ótken jıldıń sáykes dáwirine salıstırǵanda 104,6 procentti quradı.

Jeke tártiptegi isbilermenliktiń jámi usaqlap satıw kólemi 2021 jıldıń yanvar-dekabr aylarında 4 493,3 mlrd. sumdı qurap, ótken jıldıń sáykes dáwirine salıstırǵanda 112,6 procentke teń.

2021 jıldıń yanvar-dekabr aylarında usaqlap satıw aylanısı quramı

	<i>mlrd. sum</i>	<i>2020 jıldıń yanvar-dekabrǵa salıstırǵanda procent esabında</i>	<i>Jámine salıstırǵanda procent esabında</i>
Usaqlap satıw tovar aylanısı	8 266,2	108,8	100,0
<i>sonnan:</i>			
sawda kárxanaları	3 772,9	104,6	45,6
jeke tártiptegi isbilermenlik	4 493,3	112,6	54,4
<i>sonnan:</i> shólkemlespegen sektor (qáliplestirilmegen sawda xızmeti)	902,8	124,1	10,9

Shólkemlespegen sawda tovar aylanısı

5,4 mlrd. sum



Duzlamalar

7,6 mlrd. sum



**Keptirilgen awıl
xojalıǵı ónimleri** (shańgalaq,
badam, piste hám basqalardı
qosqan halda)

5,5 mlrd. sum



Qosımtalar

4,0 mlrd. sum



**Guller, ósimlik hám náwshe
nálleri** (dekorativ hám awıl
xojalıǵı)

15,0 mlrd. sum



**Sút hám súıt
ónimleri**

7,7 mlrd. sum



Máyek

25,4 mlrd. sum



**Nan hám
nan ónimleri**

34,9 mlrd. sum



Tawıq góshi

6,4 mlrd. sum



**Sharwa malları hám
quslar ushın hár
qıylı ot-jemler**

110,0 mlrd. sum




**Jańa úzilgen
awıl xojalıǵı ónimleri**

2021-jıldıń yanvar-dekabr aylarında Respublikanıń barlıq aymaqlarında jaylasqan diyqan bazarlarında awıl xojalıǵı ónimlerin satıwshı fizikalıq shaxslardıń tańlama gúzetiwleri ótkerildi. Gúzetiw nátiyjelerine kóre sawda aylanısı kólemi 346,3 mlrd. sumdı quradı. Bunda tiykarǵı iri kólem jańa úzilgen awıl xojalıǵı ónimleri sawdası (110,0 mlrd. sum)na tuwra keldi.

SHÓLKEMLESPEGEN SAWDA TOVAR AYLANISI: ShARWA (QUS) BAZARLARI

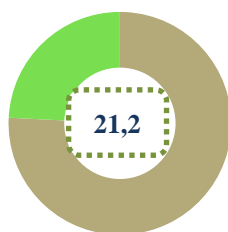
2021 jıldıń yanvar-dekabr aylarında Respublikanıń barlıq ayaqlarında jaylasqan sharwa (qus) bazarlarında quslar hám sharwa malların satıwshı fizikalıq shaxslar tańlamalı gúzetiwı ótkerildi. Gúzetiw nátiyjelerine kóre sawda aylanısı kólemi **556,5** mlrd. sumdı quradı. Bunda hár qıylı jastaǵı qaramallar sawdası **216,6** mlrd. sumdı, qoy hám eshkiler **32,9** mlrd. sumdı, atlar **3,6** mlrd. sumdı, quslar **2,9** mlrd. sumdı quradı.

Sawda aylanısınıń tolıq quramı tómendegi kórsetkishte óz sáwlesin tapqan:

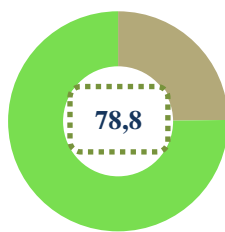


Kótere sawda tovar aylanısı

Tiykargı quram, procentte



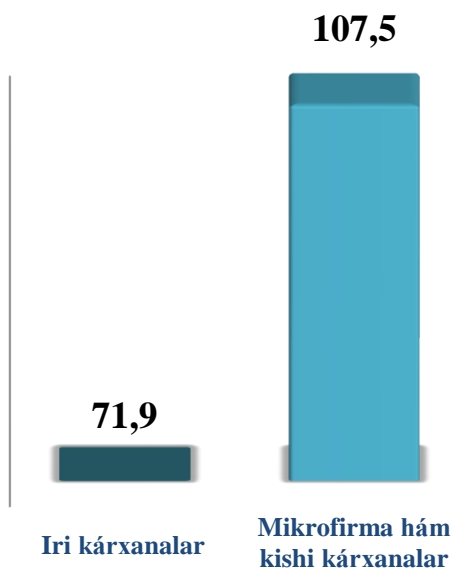
Iri kárxanalar



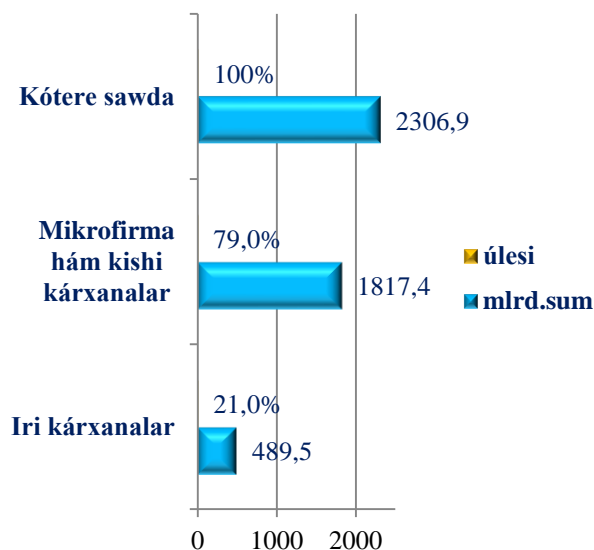
Mikrofirma hám kishi kárxanalar

Respublika boyınsha 2021 jıldıń yanvar-dekabr aylarında kótere sawda tovar aylanısı **2306,9** mlrd. sumdı qurap, 2020 jıldıń yanvar-dekabr aylarına salıstırǵanda **2,8** % ke kemeydi. Sonnan, iri kárxanalardıń sawda tovar aylanısı **489,5** mlrd. sum (ósım pátı **71,9** %), kishi biznes subyektleriniń sawda tovar aylanısı **1817,4** mlrd. sum (**7,5** % ke kemeygen).

Ósim (ózgeriw) pátleri, procentte



Sawda aylanısı kólemi hám úlesi

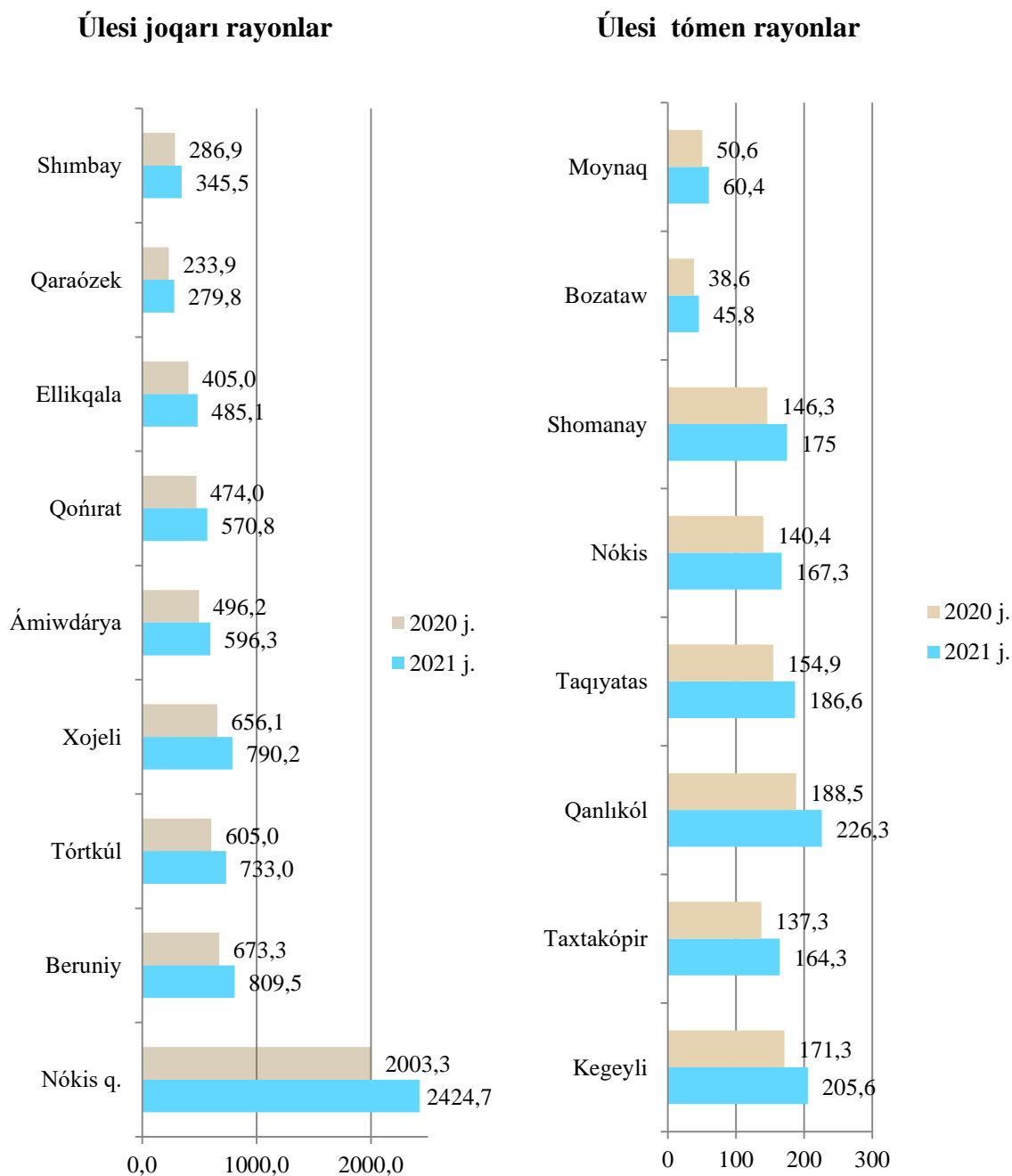


Ulıwma awqatlanıw tarawınıń tovar aylanısı 185,3 mlrd. sumǵa jetti yamasa 2020 jıldıń yanvar-dekabr aylarına salıstırǵanda ósim pátı 99,4 procentti quradı.

Usaqlap satıw (ulıwma awqatlanıw xızmetin qosqan halda) tovar aylanısın xalıqtıń jan basına esaplaǵanda 4 269,5 mın sumdı qurap, ósim pátı 107,4 procent boldı.

2021 jıldıń yanvar-dekabr aylarında usaqlap satıw tovar aylanısı 8 266,2 mlrd. sumdı quradı hám ótken jıldıń usı dáwirine salıstırǵanda 8,8 procentke ostı. Sonnan, iri kárxanalardıń tovar aylanısı 505,8 mlrd. sumdı (ósim pátı 69,6 %), kishi isbilermenlik subyektleriniń tovar aylanısı 7 760,4 mlrd. sumdı (ósim pátı 113,0 %), sonnan birlespegen sawda tovar aylanısı 902,8 mlrd. sumdı (ósim pátı 124,1 %) quradı.

**Yanvar-dekabr aylarında usaqlap satıw tovar
aylanısı kólem, (mlrd. sum)**

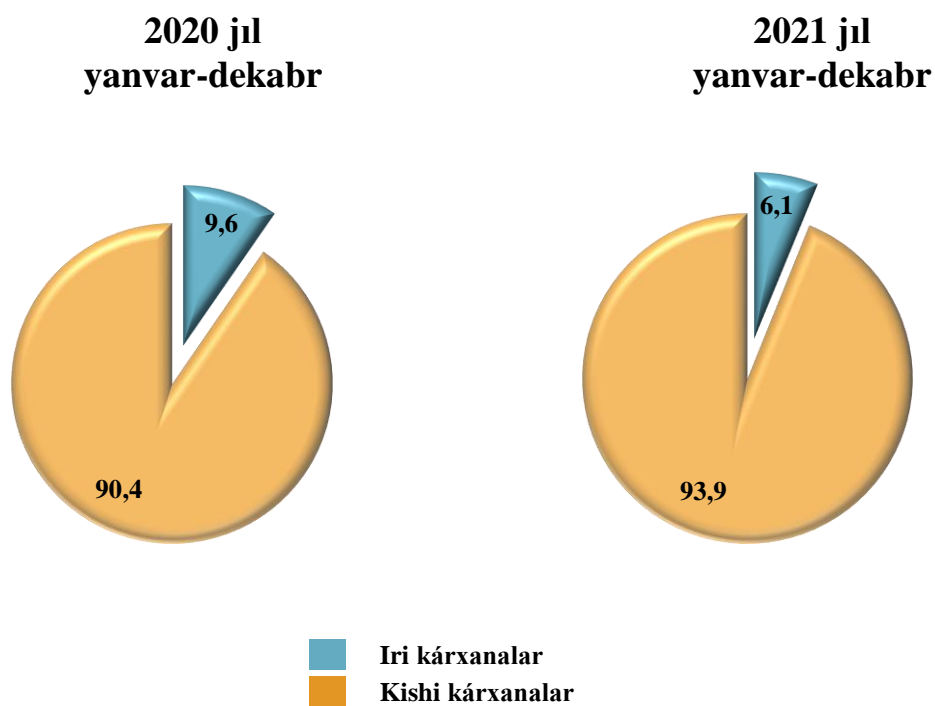


Usaqlap satıw tovar aylanısı kóleminde úlken úleske iye bolǵan Nókis qalası (Respublika boyınsha jámi tovar aylanısı kólemindegi úlesi 29,3 % ke), Beruniy (9,8 % ke), Tórtkúl (8,9 % ke), Xojeli (9,6 % ke) hám Ámiwdárya (7,2 % ke) rayonları usaqlap satıw tovar aylanısınıń ósiwine salmaqlı tásirin kórsetti.

Usaqlap satıw tovar aylanısı quramında iri kárxanalardıń tovar aylanısı kólemi ótken jıldıń usı dáwirine salıstırǵanda ósim pátı 69,6 procent bolıp 505,8 mlrd. sumdı quradı. Bul ulıwma sawda kóleminiń 6,1 % úlesine tuwra keledi.

Kishi isbilermenlik subyektleriniń usaqlap satıw tovar aylanısı kólemi statistikalıq esap-kitaplarǵa qaraǵanda 7 760,4 mlrd. sumdı qurap, 2020 jıldıń yanvar-dekabr aylarına salıstırǵanda 113,0 procentke ten boldı. Respublika kóleminde usı sektordıń jámi usaqlap satıw tovar aylanısındaǵı úlesi 93,9 procentke teń kelmekte.

**Usaqlap satıw tovar aylanısı quramı,
(jámine salıstırǵanda procent esabında)**



**Kishi isbilermenlik hám iri kárxanalardıń
usaqlap satıw tovar aylanısı kólemi**

	<i>iri kárxanalar (mlrd. sum)</i>	<i>ótken jıldıń sáykes dáwirine salıstırǵanda, % te</i>	<i>kishi isbilermenlik (mlrd. sum)</i>	<i>ótken jıldıń sáykes dáwirine salıstırǵanda, % te</i>
Qaraqalpaqstan Respublikası	505,8	69,6	7 760,4	113,0
Nókis q.	328,8	59,8	2 095,9	125,6
<i>rayonlar:</i>				
Ámiwdárya	24,0	103,0	572,3	108,8
Beruniy	21,6	121,5	787,9	108,3
Bozataw	0,4	59,9	45,5	107,9
Qanlıkól	0,6	148,5	225,7	108,3
Qaraózek	1,1	73,6	278,7	108,2
Kegeyli	1,2	103,5	204,4	108,4
Qońırat	28,0	59,5	542,9	113,6
Moynaq	0,4	70,4	60,0	108,2
Nókis	1,0	65,6	166,3	108,1
Taqıyatas	32,3	180,8	154,2	100,4
Taxtakópir	1,2	45,5	163,1	109,2
Tórtkúl	27,9	104,8	705,1	109,6
Xojeli	15,0	111,8	775,2	108,7
Shımbay	9,2	89,3	336,3	109,4
Shomanay	0,8	78,8	174,1	108,2
Ellikqala	12,3	107,6	472,7	108,2

2021 jıldıń yanvar-dekabr aylarında usaqlap satıw tovar aylanısında kishi isbilermenlik subyektleriniń ósim pátleri Tórtkúl (109,6 %), Qońırat (113,6 %), Nókis qalası (125,6 %), Kegeyli (108,4 %), rayonlarında joqarı dárejede boldı.

Usaqlap satıw tovar aylanısı quramında iri kárxanalardıń úlesi 6,1 procentti qurap, iri kárxanalardıń eń úlken úlesi Nókis qalasında (13,6 %), Taqıyatas (17,3 %) hám Ámiwdárya (4,0 %) rayonlarında gúzetildi.